

## 平成29年度下半期高松市水道事業及び下水道事業の業務の状況

(平成29年10月1日から平成30年3月31日まで)

### 1 事業の概況について

#### (1) 建設改良事業

水道事業につきましては、上半期に引き続き施設整備事業計画に基づいて、浄水場等の施設の整備や老朽配水管の布設替及び幹線配水管の整備拡充等を行いました。

下水道事業につきましても、下水道管の布設及び処理場等施設の整備を行いました。

#### (2) 水道事業及び下水道事業の現況

平成30年3月31日現在の水道事業及び下水道事業の現況は、別表1「業務の状況」のとおりです。

### 2 経理の状況について

平成29年度下半期における予算執行状況、経営状況及び財政状況は、別表2「平成29年度下半期予算執行調書」、別表3「平成29年度下半期損益計算書」、別表4「企業債現在高明細表」及び別表5「平成29年度貸借対照表」のとおりです。

### 3 平成30年度高松市下水道事業会計予算について

#### (1) 予算の概要

別表6「平成30年度高松市下水道事業会計予算の概要」のとおりです。

#### (2) 経営方針

下水道事業の運営に当たっては、常に経済性を発揮するとともに、地方公営企業本来の目的である公共の福祉の増進を図るため、効率的運営に努めるものです。

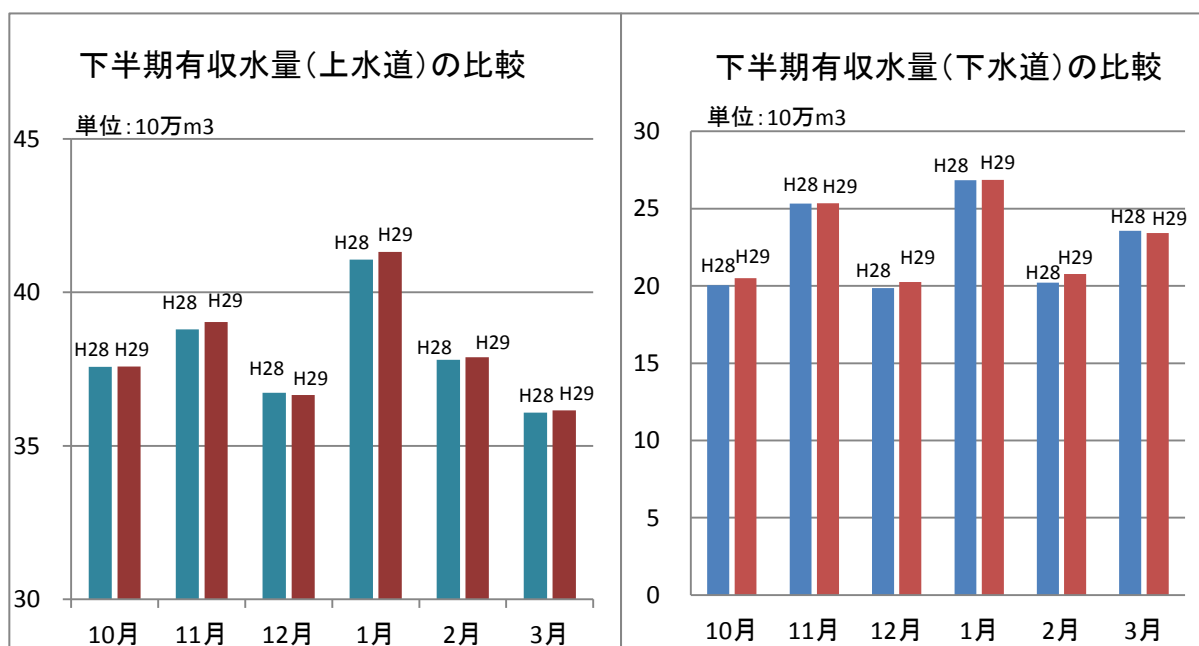
## 業 務 の 状 況

## 高松市水道事業

区 分		年 度	平成29年度	平成28年度	増 減
			下 半 期	下 半 期	
給 水 栓 数	栓		176,376	174,699	1,677
給 水 人 口	人		415,968	416,572	△ 604
配 水 量 (A)	m <sup>3</sup>		24,440,860	24,299,671	141,189
有 収 水 量 (B)	m <sup>3</sup>		22,860,515	22,803,353	57,162
1 日 平 均 配 水 量	m <sup>3</sup>		134,290	133,515	775
1 日 平 均 有 収 水 量	m <sup>3</sup>		125,607	125,293	314
有 収 率 (B/A)	%		93.5	93.8	△ 0.3

## 高松市下水道事業

区 分		年 度	平成29年度	平成28年度	増 減
			下 半 期	下 半 期	
水 洗 化 戸 数	戸		119,146	118,248	898
水 洗 化 人 口	人		247,147	245,499	1,648
処 理 水 量 (A)	m <sup>3</sup>		18,185,230	17,073,235	1,111,995
有 収 水 量 (B)	m <sup>3</sup>		13,699,615	13,517,198	182,417
1 日 平 均 処 理 水 量	m <sup>3</sup>		99,919	93,809	6,110
1 日 平 均 有 収 水 量	m <sup>3</sup>		75,273	74,270	1,003
有 収 率 (B/A)	%		75.3	79.2	△ 3.9



平成 29 年度下半期予算執行調書  
 (平成 29 年 10 月 1 日から平成 30 年 3 月 31 日)  
 収益的収入及び支出

## 高松市水道事業

## 収 入

科 目	予 算 額	収 入 額	執 行 率
	千円	千円	%
1 水道事業収益	8,999,568	4,864,213	54.0
(1) 営業収益	8,386,290	4,231,980	50.5
(2) 営業外収益	613,278	632,233	103.1
(3) 特別利益			—

## 支 出

科 目	予 算 額	支 出 額	執 行 率
	千円	千円	%
1 水道事業費	8,016,581	5,448,759	68.0
(1) 営業費用	7,776,333	5,340,301	68.7
(2) 営業外費用	230,348	108,438	47.1
(3) 特別損失	806	20	2.5
(4) 予備費	9,094		—

## 高松市下水道事業

## 収 入

科 目	予 算 額	収 入 額	執 行 率
	千円	千円	%
1 下水道事業収益	11,560,394	5,762,432	49.8
(1) 営業収益	7,005,126	2,136,303	30.5
(2) 営業外収益	4,555,268	3,624,976	79.6
(3) 特別利益		1,153	—

## 支 出

科 目	予 算 額	支 出 額	執 行 率
	千円	千円	%
1 下水道事業費	11,416,078	9,480,065	83.0
(1) 営業費用	9,799,262	8,570,398	87.5
(2) 営業外費用	1,606,316	909,309	56.6
(3) 特別損失	1,783	358	20.1
(4) 予備費	8,717		—

資本的収入及び支出

高松市水道事業

収入

科 目	予 算 額	収 入 額	執 行 率
	千円	千円	%
1 資本的収入	4,528,982	3,591,776	79.3
(1) 企業債	2,498,000	2,491,100	99.7
(2) 出資金	723,530	395,835	54.7
(3) 補助金	980,010	506,880	51.7
(4) 工事負担金	327,442	196,445	60.0
(5) 固定資産売却代金		1,516	—

支出

科 目	予 算 額	支 出 額	執 行 率
	千円	千円	%
1 資本的支出	9,377,515	5,597,873	59.7
(1) 建設改良費	8,746,165	5,281,530	60.4
(2) 企業債償還金	628,340	316,342	50.3
(3) 基金造成費	10	1	10.0
(4) 予備費	3,000		—

(注)繰越事業分を含む。

高松市下水道事業

収入

科 目	予 算 額	収 入 額	執 行 率
	千円	千円	%
1 資本的収入	8,664,888	5,724,060	66.1
(1) 企業債	5,811,500	4,282,300	73.7
(2) 出資金	550,732	27,536	5.0
(3) 補助金	1,909,455	1,393,675	73.0
(4) 分担金及び負担金	389,451	19,529	5.0
(5) その他資本的収入	3,750	1,020	27.2

支出

科 目	予 算 額	支 出 額	執 行 率
	千円	千円	%
1 資本的支出	12,340,172	6,817,529	55.2
(1) 建設改良費	6,293,581	3,232,097	51.4
(2) 企業債償還金	6,041,191	3,584,832	59.3
(3) 長期貸付金	2,400	600	25.0
(4) 予備費	3,000		—

(注)繰越事業分を含む。

## 平成 29 年度下半期損益計算書

(平成 29 年 10 月 1 日から平成 30 年 3 月 31 日まで)

## 高松市水道事業

科 目	金 額	科 目	金 額
	円		円
営 業 費 用	( 7,369,683,538 ) 3,891,632,532	営 業 収 益	( 7,876,206,248 ) 3,928,468,373
営 業 外 費 用	( 227,883,512 ) 119,622,272	営 業 外 収 益	( 621,384,905 ) 309,912,018
特 別 損 失	( 513,343 ) 20,500	特 別 利 益	( 113,947 )
純 利 益	( 899,624,707 ) 227,105,087		
計	( 8,497,705,100 ) 4,238,380,391	計	( 8,497,705,100 ) 4,238,380,391

(注) ( ) 内は、平成 29 年 4 月 1 日から平成 30 年 3 月 31 日までの累計額を表す。

## 高松市下水道事業

科 目	金 額	科 目	金 額
	円		円
営 業 費 用	( 9,471,444,066 ) 4,894,539,952	営 業 収 益	( 6,569,856,926 ) 3,137,345,614
営 業 外 費 用	( 1,546,224,207 ) 874,972,864	営 業 外 収 益	( 4,448,267,602 ) 2,265,106,758
特 別 損 失	( 1,672,242 ) 337,319	特 別 利 益	( 1,215,987 ) 1,153,603
純 利 益	( 0 )	純 損 失	( 0 ) 366,244,160
計	( 11,019,340,515 ) 5,769,850,135	計	( 11,019,340,515 ) 5,769,850,135

(注) ( ) 内は、平成 29 年 4 月 1 日から平成 30 年 3 月 31 日までの累計額を表す。

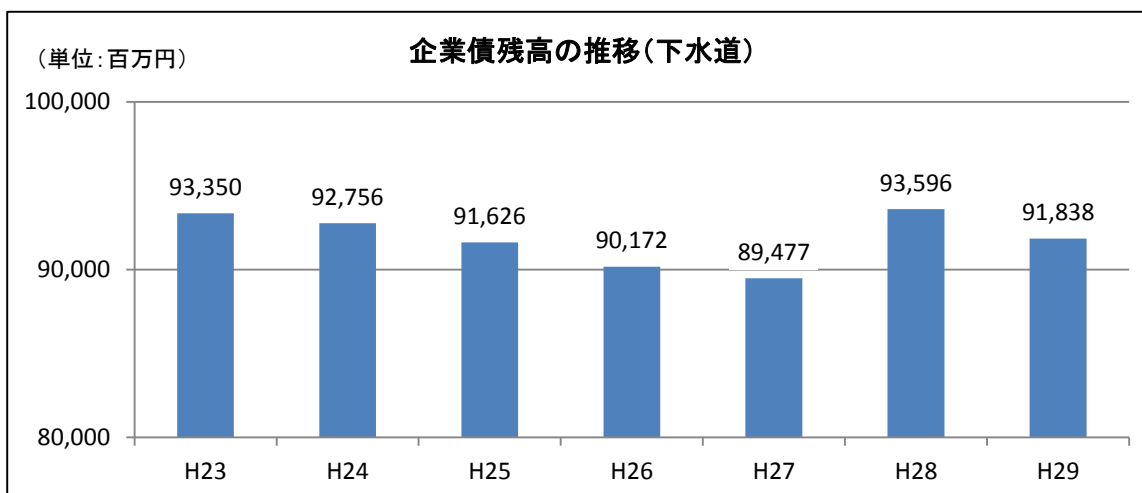
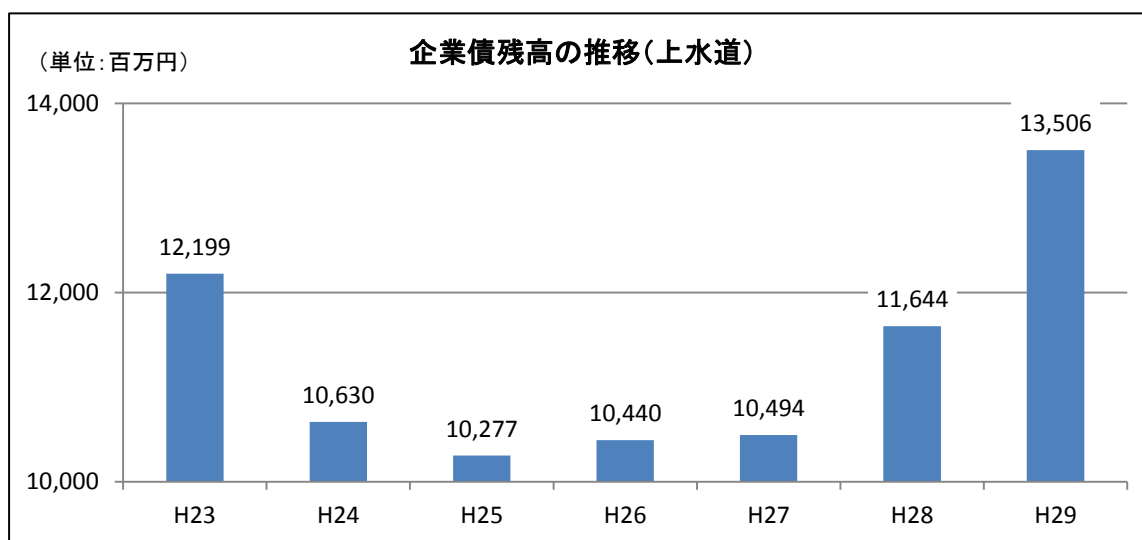
企業債現在高明細表  
(平成30年3月31日現在)

## 高松市水道事業

資金種別	件数	金額	利率(年)
		円	%
政府資金	64	10,979,581,393	0.4~4.85
地方公共団体 金融機構	62	2,526,856,895	0.25~4.75
計	126	13,506,438,288	

## 高松市下水道事業

資金種別	件数	金額	利率(年)
		円	%
財政融資	185	28,711,183,933	0.4~5.5
地方公共団体 金融機構	367	29,113,471,513	0.06~5.6
簡易保険資金	57	9,553,891,445	0.6~4.8
民間資金	47	24,459,668,675	0.14~1.81
計	656	91,838,215,566	



平成29年度貸借対照表  
(平成30年3月31日)

## 高松市水道事業

資産の部	金額	負債の部	金額
	円		円
固定資産	60,571,428,108	固定負債	14,932,916,771
流動資産	7,341,527,429	流動負債	2,978,962,388
		繰延収益	14,203,309,879
		資本の部	金額
		資本金	32,499,184,703
		剰余金	3,298,581,796
計	67,912,955,537	計	67,912,955,537

## 高松市下水道事業

資産の部	金額	負債の部	金額
	円		円
固定資産	204,993,821,926	固定負債	86,745,291,563
流動資産	4,642,244,592	流動負債	8,040,004,212
		繰延収益	88,616,145,595
		資本の部	金額
		資本金	17,013,693,231
		剰余金	9,220,931,917
計	209,636,066,518	計	209,636,066,518

## 平成30年度高松市下水道事業会計予算の概要

## 収益的収入及び支出

## 収 入

款	項	予 定 額
1 下水道事業収益		千円
		11,361,532
	1 営業収益	7,328,509
	2 営業外収益	4,033,023

## 支 出

款	項	予 定 額
1 下水道事業費		千円
		11,361,532
	1 営業費用	9,872,428
	2 営業外費用	1,477,604
	3 特別損失	1,500
	4 予備費	10,000

## 資本的収入及び支出

## 収 入

款	項	予 定 額
1 資本的収入		千円
		6,864,593
	1 企業債	4,552,800
	2 出資金	608,435
	3 補助金	1,651,408
	4 分担金及び負担金	48,540
	5 その他資本的収入	3,410

## 支 出

款	項	予 定 額
1 資本的支出		千円
		10,906,070
	1 建設改良費	4,786,888
	2 企業債償還金	6,110,182
	3 長期貸付金	6,000
	4 予備費	3,000