

令和7年度下半期 高松市下水道事業の 業務の状況

高松市都市整備局 下水道部

【事業の概況について】

下半期の主要事業としては、上半期に引き続き、ストックマネジメント計画や総合地震対策計画等に基づく改築・更新事業を実施したほか、污水管きよ、処理場等の整備を行うとともに、雨水管きよや雨水ポンプ場の整備等の浸水対策整備事業を実施しました。

なお、令和8年3月31日現在の下水道事業の現況は、「1 業務の状況」のとおりです。

【経理の状況について】

令和7年度下半期における予算執行状況及び経営状況は、「2 予算執行状況」、「3 損益計算書」及び「5 貸借対照表」のとおりです。

また、令和8年3月31日現在の企業債の状況は、「4 企業債残高」のとおりです。

【予算の概要について】

令和8年度予算の概要を、「6 令和8年度予算の概要」に示します。

【経営方針について】

下水道事業の運営に当たっては、常に経済性を発揮するとともに、本来の目的である公共の福祉の増進を図るため、効率的運営に努めるものです。

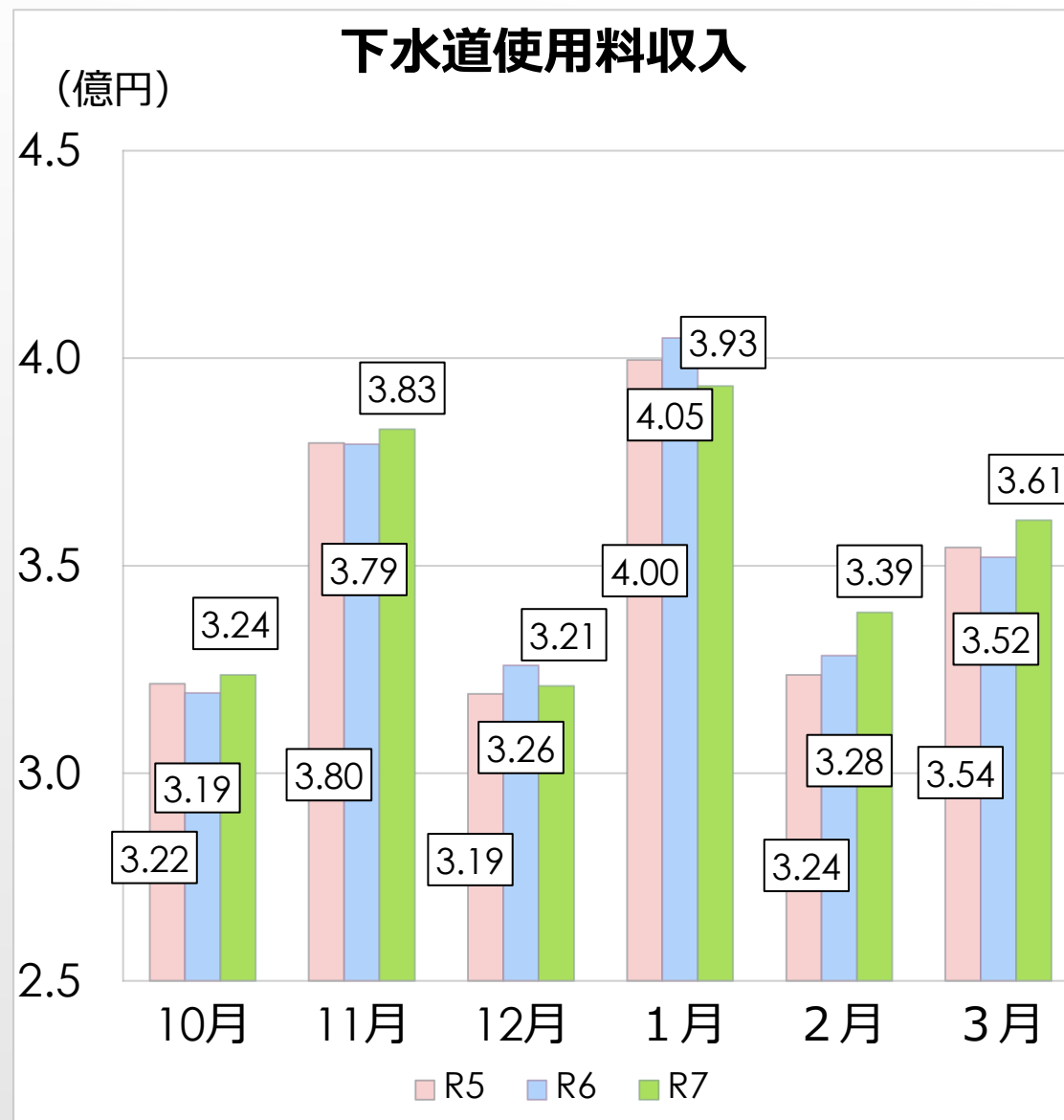
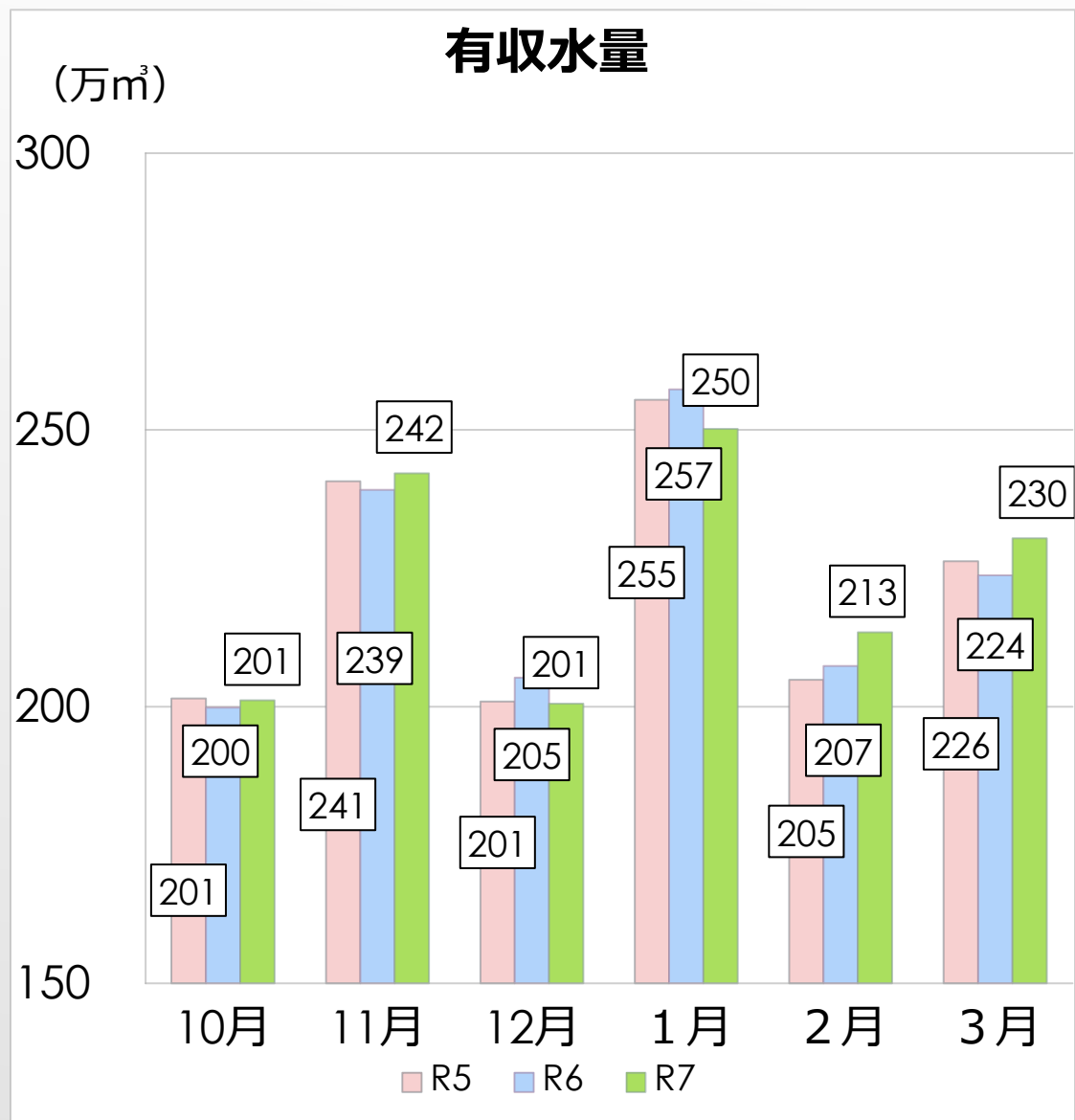
1 業務の状況

【単位：千円、％】

項 目		令和7年度 下半期	令和6年度 下半期	前年度比較	
				増 減	比率 %
水洗化戸数	戸	129,694	128,551	1,143	100.9
水洗化人口	人	250,340	250,313	27	100.0
処理水量	m ³	15,887,751	16,660,928	▲773,177	95.4
有収水量	m ³	13,378,058	13,326,389	51,669	100.4
1日平均処理水量	m ³	87,295	91,544	▲4,249	95.4
1日平均有収水量	m ³	73,506	73,222	284	100.4

※以下、四捨五入の関係上、各表間の計数、増減率等が一致しない場合もあります。
水洗化戸数及び水洗化人口については、年度末時点のものです。

1 業務の状況



※農業集落排水分を含みます。

2 予算執行状況

【単位：千円、％】

項目	年度 (下半期)	収入			支出		
		予算額	執行額	執行率	予算額	執行額	執行率
収益的 収支	R 7	11,111,120	5,269,637	47.4	10,993,782	8,921,597	81.2
	R 6	11,008,937	5,033,413	45.7	10,749,140	8,663,376	80.6
	差	102,183	236,223	-	244,642	258,221	-
資本的 収支	R 7	10,143,806	6,018,869	59.3	14,649,943	7,226,812	49.3
	R 6	9,584,374	5,132,018	53.5	13,637,747	6,158,546	45.2
	差	559,432	886,851	-	1,012,196	1,068,266	-

※執行率については、年間の予算に対するものです。

2 予算執行状況 – 収益の収支 –

【単位：千円、％】

科 目	令和7年度下半期			令和6年度下半期			執行額の増減
	予算額	執行額	執行率	予算額	執行額	執行率	
下水道事業収益	11,111,120	5,269,637	47.4	11,008,937	5,033,413	45.7	236,223
営業収益	7,450,330	2,225,494	29.9	7,381,732	2,091,138	28.3	134,356
営業外収益	3,660,734	3,044,060	83.2	3,627,205	2,942,247	81.1	101,813
特別利益	56	83	148.2	0	28	0.0	55
下水道事業費	10,993,782	8,921,597	81.2	10,749,140	8,663,376	80.6	258,221
営業費用	10,091,627	8,500,989	84.2	9,822,890	8,245,763	83.9	255,226
営業外費用	890,655	420,020	47.2	914,750	417,602	45.7	2,418
特別損失	1,500	588	39.2	1,500	11	0.7	577
予備費	10,000	0	0.0	10,000	0	0.0	0

2 予算執行状況 – 資本的収支 –

【単位：千円、％】

科 目	令和7年度下半期			令和6年度下半期			執行額の増減
	予算額	執行額	執行率	予算額	執行額	執行率	
資本的収入	10,143,806	6,018,869	59.3	9,584,374	5,132,018	53.5	886,851
企業債	6,076,053	4,085,400	67.2	6,059,500	3,778,300	62.4	307,100
出資金	1,081,505	54,077	5.0	1,007,263	50,365	5.0	3,712
補助金	2,743,484	1,868,675	68.1	2,488,179	1,302,241	52.3	566,434
その他	242,764	10,717	4.4	29,432	1,112	3.8	9,605
資本的支出	14,649,943	7,226,812	49.3	13,637,747	6,158,546	45.2	1,068,266
建設改良費	8,048,605	3,784,008	47.0	7,222,322	2,954,009	40.9	829,999
企業債償還金	6,293,538	3,142,804	49.9	6,407,625	3,204,537	50.0	▲61,733
長期借入金償還金	300,000	300,000	100.0	0	0	0.0	300,000
長期貸付金	4,800	0	0.0	4,800	0	0.0	0
予備費	3,000	0	0.0	3,000	0	0.0	0

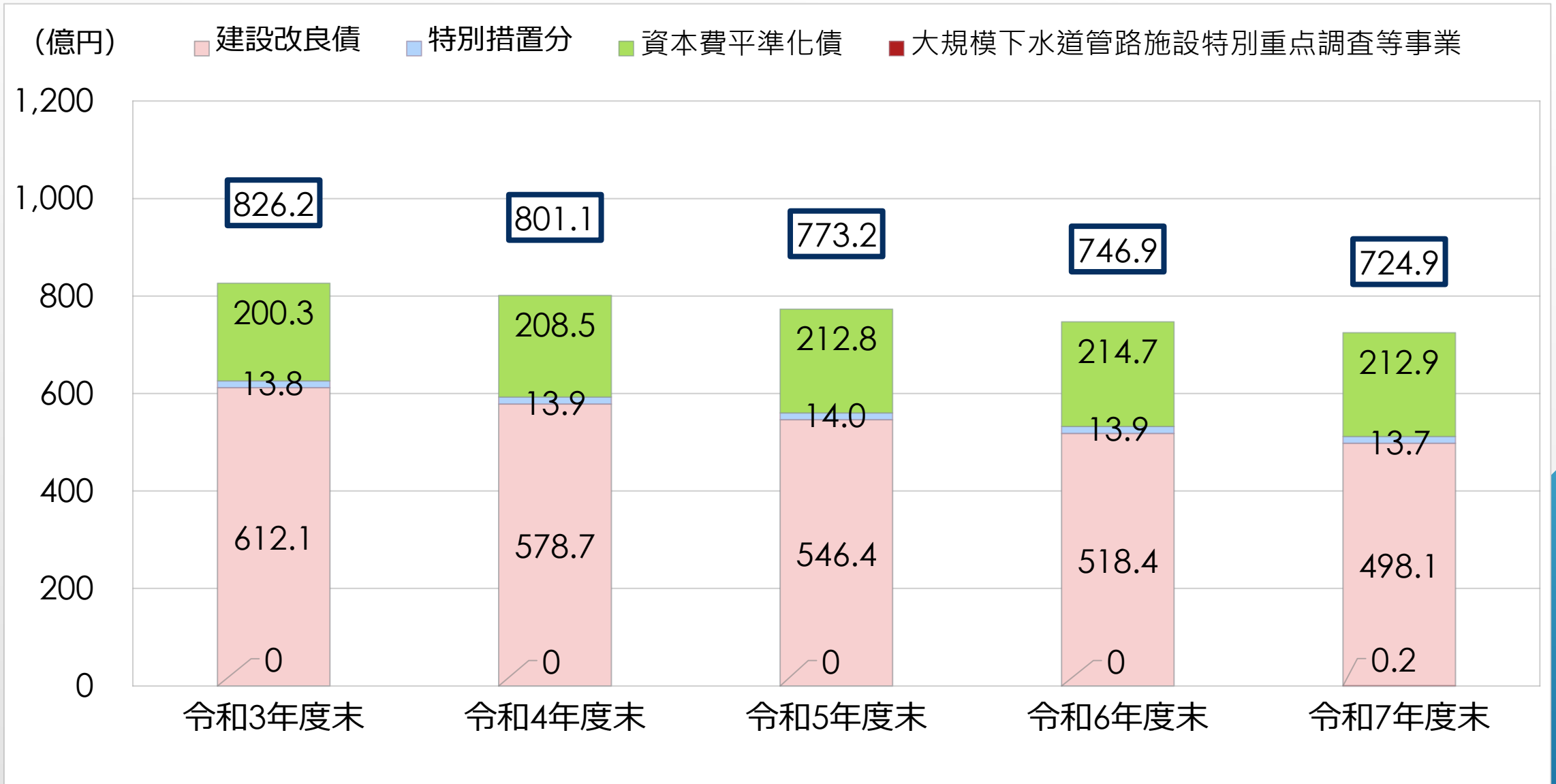
3 損益計算書 - 令和7年10月1日から令和8年3月31日まで -

【単位：千円】

令和7年度 下半期				令和6年度 下半期			
科目	金額	科目	金額	科目	金額	科目	金額
営業費用	5,082,583	営業収益	3,348,542	営業費用	4,843,909	営業収益	3,193,034
営業外費用	400,101	営業外収益	1,773,650	営業外費用	410,257	営業外収益	1,735,078
特別損失	534	特別利益	83	特別損失	10	特別利益	28
		純損失	360,944			純損失	326,035
計	5,483,218	計	5,483,218	計	5,254,175	計	5,254,175

※年間の損益については、純利益は0となります。

4 企業債残高 - 令和8年3月31日現在 -



5 貸借対照表 - 令和8年3月31日 -

【単位：千円】

令和7年度					令和6年度						
資産の部	固定資産	179,803,975	負債の部	固定負債	66,950,347	資産の部	固定資産	181,197,735	負債の部	固定負債	69,119,234
	流動資産	3,329,143		流動負債	8,570,861		流動資産	3,539,471		流動負債	8,368,948
			繰延収益	74,445,758				繰延収益	75,379,902		
			資本の部	資本金	23,730,463				資本の部	資本金	22,648,958
				剰余金	9,435,688					剰余金	9,220,163
	計	183,133,117		計	183,133,117		計	184,737,207		計	184,737,207

6 令和8年度予算の概要

【単位：千円】

項目	収入		支出	
	科目	予定額	科目	予定額
収益的 収支	下水道事業収益	12,492,902	下水道事業費	11,583,789
	営業収益	8,844,867	営業費用	10,561,273
	営業外収益	3,648,035	営業外費用	1,011,016
			特別損失	1,500
			予備費	10,000
資本的 収支	資本的収入	8,143,919	資本的支出	12,791,165
	企業債	4,582,900	建設改良費	6,526,902
	出資金	1,126,816	企業債償還金	5,956,463
	補助金	2,402,528	長期借入金償還金	300,000
	その他	31,675	長期貸付金	4,800
			予備費	3,000