

平成29年10月22日執行

衆議院議員総選挙
最高裁判所裁判官国民審査
結果調

高松市選挙管理委員会

目

次

一 衆議院議員総選挙・最高裁判所裁判官国民審査(共通分)

1	主要事務日程	1
2	「投票所入場券」及び「選挙のお知らせ」(市外転出者用)の配布状況	7
3	選挙公報等に関する調	7
	(1) 配布に関する調	7
	(2) 選挙公報	8
4	投票機材送付に関する調	15
5	啓発活動	18
6	投票	19
	(1) 投票管理者、同職務代理者に関する調	19
	(2) 投票立会人に関する調	22
	(3) 投票事務従事者数に関する調	26
	(4) 期日前投票事務従事者数に関する調	29
	(5) 投票所に使用した施設に関する調	29
	(6) 投票所の平均有権者数に関する調	29
7	開票(高松市第1開票区開票所)	30
	(1) 開票管理者、同職務代理者等に関する調	30
	(2) 開票事務従事者数に関する調	30
	(3) 開票事務経過表	31
	(4) 開票所レイアウト図	33
8	開票(高松市第2開票区開票所)	34
	(1) 開票管理者、同職務代理者等に関する調	34
	(2) 開票事務従事者数に関する調	34
	(3) 開票事務経過表	35
	(4) 開票所レイアウト図	36

高松市第1開票区

二 選挙公営

1	選挙公営	37
	(1) ポスター掲示場に関する調	37
	(2) 公営施設個人演説会等に関する調	39

(3) 氏名等掲示の掲載順序に関する調	40
---------------------	----

三 衆議院小選挙区選出議員選挙(香川県第一区)

1 投票	41
(1) 各投票区別有権者数及び投票者数に関する調	41
(2) 抽出による時間別投票率に関する調	43
(3) 抽出による年齢別投票率に関する調	44
(4) 期日前投票に関する調	45
(5) 期日前投票事由別投票に関する調	46
(6) 不在者投票事由別投票に関する調	46
(7) 不在者投票請求方法別投票に関する調	46
(8) 在外投票の区分別投票に関する調	46
2 開票	47
(1) 候補者別得票数に関する調	47
(2) 時間別開票状況に関する調	48
(3) 無効投票に関する調	48
(4) 開票立会人に関する調	49

四 衆議院比例代表選出議員選挙(四国選挙区)

1 投票	50
(1) 各投票区別有権者数及び投票者数に関する調	50
(2) 期日前投票に関する調	52
(3) 期日前投票事由別投票に関する調	53
(4) 不在者投票事由別投票に関する調	53
(5) 不在者投票請求方法別投票に関する調	53
(6) 在外投票の区分別投票に関する調	53
2 開票	54
(1) 名簿届出政党等別得票数に関する調	54
(2) 無効投票に関する調	55
(3) 開票立会人に関する調	55

五 最高裁判所裁判官国民審査

1 投票	56
------	----

(1) 各投票区別有権者数及び投票者数に関する調	56
(2) 期日前投票に関する調	58
(3) 期日前投票事由別投票に関する調	59
(4) 不在者投票事由別投票に関する調	59
(5) 不在者投票請求方法別投票に関する調	59
2 開 票	60
(1) 裁判官、投票数に関する調	60
(2) 無効投票に関する調	60

高松市第2開票区

六 選挙公営

1 選挙公営	61
(1) ポスター掲示場に関する調	61
(2) 公営施設個人演説会等に関する調	62
(3) 氏名等掲示の掲載順序に関する調	63

七 衆議院小選挙区選出議員選挙(香川県第二区)

1 投 票	64
(1) 各投票区別有権者数及び投票者数に関する調	64
(2) 抽出による時間別投票率に関する調	65
(3) 抽出による年齢別投票率に関する調	66
(4) 期日前投票に関する調	67
(5) 期日前投票事由別投票に関する調	68
(6) 不在者投票事由別投票に関する調	68
(7) 不在者投票請求方法別投票に関する調	68
(8) 在外投票の区分別投票に関する調	68
2 開 票	69
(1) 候補者別得票数に関する調	69
(2) 時間別開票状況に関する調	70
(3) 無効投票に関する調	70
(4) 開票立会人に関する調	71

八 衆議院比例代表選出議員選挙(四国選挙区)

1 投票	72
(1) 各投票区別有権者数及び投票者数に関する調	72
(2) 期日前投票に関する調	73
(3) 期日前投票事由別投票に関する調	74
(4) 不在者投票事由別投票に関する調	74
(5) 不在者投票請求方法別投票に関する調	74
(6) 在外投票の区分別投票に関する調	74
2 開票	75
(1) 名簿届出政党等別得票数に関する調	75
(2) 無効投票に関する調	76
(3) 開票立会人に関する調	76

九 最高裁判所裁判官国民審査

1 投票	77
(1) 各投票区別有権者数及び投票者数に関する調	77
(2) 期日前投票に関する調	78
(3) 期日前投票事由別投票に関する調	79
(4) 不在者投票事由別投票に関する調	79
(5) 不在者投票請求方法別投票に関する調	79
2 開票	80
(1) 裁判官、投票数に関する調	80
(2) 無効投票に関する調	80

一 衆議院議員総選挙・最高裁判所裁判官国民審査
(共通分)

1 主要事務日程表

月	日	曜日	期日前	事 項
9	17	日	35	解散報道
9	19	火	33	会議室使用計画表提出（財産経営課へ） 公用車使用計画表提出（財産経営課へ）
9	20	水	32	開票所利用依頼（高松第一高等学校 第1・2体育館） 各期日前投票所の利用調整 投票所施設使用依頼（各該当施設長へ） 期日前投票管理者等推薦依頼（各総合センター・支所） 学校開放へ投票所、駐車場、個人演説会の協力依頼
9	25	月	27	専決予算財政課ヒアリング 事務提要・各種マニュアル決裁開始 アルバイト来局開始 投票立会人推薦依頼（総合センター等へ）
9	26	火	26	職員組合と協議（病院局・上下水道局を含む）
9	27	水	25	投票所入場券の発送についての打ち合わせ（郵便局） 個人演説会用公営施設の公表案提出依頼 個人演説会開催可能日程表提出依頼
9	28	木	24	衆議院解散 補正予算の専決処分 選挙管理委員会 投票所について 期日前投票所について 投票所開設時刻の繰下げ及び閉鎖時刻の繰上げについて 投票所入場券、選挙のお知らせについて 開票場所及び開票日時について 開票管理者及び同職務代理者の選任 選挙人名簿登録移替えの延期期間について 選挙時登録の選挙人（在外）名簿の閲覧場所について 不在者投票事務の取扱場所及び投票用紙等の郵送開始日について 不在者投票における指定投票区の変更について 在外選挙人が期日前投票を行う期日前投票所の指定について ポスター掲示場の設置数について 候補者の氏名等の掲載順序のくじを行う場所及び日時について

9	28	木	24	<p>開票立会人のくじを行う場所及び日時について</p> <p>審査に付される裁判官の氏名等の掲示場所について</p> <p>投票日当日の告示を掲示する場所について</p> <p>選挙期間中の補正登録の委員長専決処分について</p> <p>ポスター掲示場設置依頼（文書郵送）</p> <p>委託業務等契約開始</p> <p>選挙人名簿登録移替え延期期間の告示（9/28～10/22）</p> <p>ポスター掲示場に設置に関する情報提供（市政記者）</p> <p>異動停止処理（異動停止日 9/27）</p> <p>転出者の二重登録調査開始</p>
9	30	土	22	用紙交付機、計数機、読取機点検作業
10	1	日	21	<p>県委員会へポスター掲示場の総数の減少承認申請書提出</p> <p>ポスター掲示場設置開始</p>
10	4	水	18	<p>委員会</p> <p>期日前投票管理者、同職務代理者の選任について（専決処分）</p> <p>投票管理者及び同職務代理者の選任について（専決処分）</p> <p>投票状況速報を行う投票所及び速報の時刻について</p> <p>開票速報の時刻について</p> <p>選挙公報の配布について</p> <p>市長・副市長へ概要説明</p> <p>投票管理者、同職務代理者の委嘱通知（研修会開催通知）</p> <p>開票管理者、同職務代理者の委嘱通知</p> <p>警察署あいさつ回り（高松北・南・東・西警察署）</p> <p>投票立会人承諾依頼</p> <p>期日前投票事務研修会</p> <p>投票事務提要等をインフォギャラリーに掲載</p>
10	6	金	16	<p>市政記者クラブ概要説明</p> <p>ポスター掲示場設置確認（～7日）</p> <p>個人演説会用公営施設の公表（施設管理者）</p> <p>各総合センター・支所に期日前投票システムを設置</p> <p>不在者投票用紙等の公示前郵送開始日の告示</p> <p>ポスター掲示場設置場所の告示</p>
10	7	土	15	投票用紙（小・比・国）等を県委員会から受領
10	8	日	14	投票用紙計数作業

10	8	日	14	ポスター掲示場場所 県委員会へ報告、便宜供与開始 不在者投票用紙等を郵便により発送開始 投票所入場券・選挙のお知らせを郵便局へ持込み
10	9	月	13	選挙管理委員会 選挙人名簿登録者の抹消及び選挙時登録について 連署（人）の基準について 投票所の巡視について（報告） 選挙人及び在外選挙人名簿登録人員数を県委員会へ報告 連署（人）の基準となるべき数の告示
公 示 日				
10	10	火	12	投票事務研修会（10:00 ～、13階大会議室） 投票管理者、同職務代理者の選任告示 開票管理者、同職務代理者の選任告示 投票所の設置告示 指定関係投票区の告示 指定在外投票区の告示 投票所を繰り上げ、繰下げ告示、投票管理者に通知 期日前投票所の設置場所の告示 期日前投票管理者等の選任の告示 在外選挙人が期日前投票を行う場所の指定の告示 不在者投票事務取扱い場所及び投票用紙等の交付場所の告示 開票の場所及び日時の告示 氏名等掲示掲載順序のくじの執行の場所及び日時の告示 開票立会人のくじを行うべき場所及び日時の告示 投票当日の補正登録等の告示を掲示する場所の告示 最高裁判所裁判官の氏名等の掲示場所の告示 選挙時登録（在外）選挙人名簿登録に関する異議申出日 開票立会人届出受付開始 個人演説会開催申出受付開始 氏名等掲示掲載順序のくじ執行（1区・2区） 期日前（不在者）投票記載場所に候補者の氏名等を掲示 審査に付される裁判官の氏名等を掲示 各期日前投票所（香大・瓦町を除く）においてリハーサルを実施 開票事務提要等をインフォギャラリーに掲載

10	11	水	11	投票、開票事務従事者の委嘱通知（研修会開催通知） 期日前（不在者）投票開始
10	12	木	10	公営施設使用の個人演説会開始 投・開票所等警備依頼送付（高松北・南・東・西警察署）
10	13	金	9	瓦町フラッグ期日前投票所設営及びリハーサル 開票事務研修会（10:00 ～、1 3階大会議室） 速報リハーサル（1回目）
10	14	土	8	選挙（審査）公報を県委員会より受領 瓦町フラッグ期日前投票開始
10	15	日	7	街頭啓発（イオンモール高松） 臨時啓発「広報たかまつ」
10	16	月	6	選挙公報補完措置（公共施設等に配置及び希望者に郵送） 投票立会人の選任（専決処分） 投票立会人選任通知、投票管理者に氏名等の通知 香川大学期日前投票所設営、リハーサル
10	17	火	5	選挙（審査）公報を新聞折込により配布 香川大学期日前投票開始 9:30 ～開票係別研修会（分類機係（小・比）連絡係（小・比）） 11:00 ～開票係別研修会（審査係（小・比）） 13:00 ～開票係別研修会（読取不能分類係（小・比）） 14:30 ～開票係別研修会（開披・分類・審査・連絡係（国審）） 16:00 ～開票係別研修会（集積整理係、立会人係（小・比・国））
10	18	水	4	10:00 ～開票係別研修会（計算結束係、集計判定係、得票計算係（国審）） 13:00 ～開票係別研修会（得票計算係（小・比）） 14:30 ～開票係別研修会（計算結束係（小・比）） 郵便による不在者投票における投票用紙等の請求期限 速報リハーサル（2回目） 香川大学期日前投票所撤収
10	19	木	3	15:00 ～開票係別研修会（判定係（小・比）） 16:30 ～開票受領事務2班集計担当研修会 公営施設使用の個人演説会開催申出受付最終日 開票立会人届出期限 開票立会人くじ執行（17:30 ～、1 1 3会議室）⇒執行なし

10	19	木	3	投票所機材送致 選挙人名簿抄本出力（男木・女木・菅沢）
10	20	金	2	13:30 ～開票受領事務2班点検担当研修会 事務用品等を交付（113会議室） 投票所設営（一部の投票所は21日（土）） 選挙（審査）公報の配布期限
10	21	土	1	委員会 専決処分の承認について（外部立会人、投開票立会人） 選挙当日の有権者数 投票管理者の変更について 選挙期日現在選挙人名簿登録者数を県委員会へ報告 投票管理者の変更告示 （男木・女木・大島）投票所の閉鎖時刻の繰上げ告示（～16:00） ※台風接近のため 台風により海上タクシー航行不能のため、県漁業指導船「ことぶき」を要請 臨時啓発（広報車巡回） 開票所（高松第一高等学校）設営開始（正午～） 個人演説会最終日 選挙事務所設置状況調査 選挙事務所閉鎖の連絡 期日前（不在者）投票最終日 各期日前投票箱受領（6箱×10箇所） 選挙人名簿抄本出力（名簿対照用1部）
選 挙 期 日				
10	22	日	0	投票用紙、選挙人名簿抄本総合センターへ引き渡し（4:30～） 投票用紙、選挙人名簿抄本交付（5:00～、114会議室、総合センター） 不在者投票等を送致（第3・59投票所） 投票状況視察 臨時啓発（広報車巡回） 投票状況速報の受信・発表（県委員会へ速報） 期日前投票箱等送致（各開票所へ） 21:15～開票開始 開票状況速報の受信・発表（県委員会へ速報） 投票点検結果を県委員会へ速報

期 日 後				
10	23	月	-1	投票点検結果を選挙長へ報告 投票所、開票所の機材回収 ポスター掲示場撤去開始 警察署あいさつ回り（高松北・南・東・西警察署）
10	25	水	-3	期日前投票所（イオン、瓦町）撤去 ポスター掲示場撤去確認、謝礼品配布（～10/26）

2 「投票所入場券」及び「選挙のお知らせ」（市外転出者用）の配布状況

様式及び配布日程、配布方法

封筒に同一世帯の入場券を入れて郵送配布した。

出力時期	配布時期	出力方法
9月28日	10月10日～10月12日	郵便局・投票区・町別 世帯主の50音順

納品方法

郵便局（中央・南・東・香南・香川・塩江の各郵便局）別に分類し、高松南郵便局に納品した（局別枚数一覧表を添付）。ただし、市外転出者用の「選挙のお知らせ」は分類せずにまとめて高松南郵便局へ納品した。

返却入場券調

	投票所入場券	選挙のお知らせ	合計
発送総数	191,284 件	1,762 件	193,046 件
返却数	854 件	59 件	913 件
返却率	0.45 %	3.35 %	0.47 %

3 選挙公報等に関する調

(1) 配布に関する調

県選挙管理委員会から、10月14日に小選挙区の選挙公報を192,000枚（1区・156,600枚、2区・35,400枚）、比例代表の選挙公報及び国民審査公報を、各191,000枚を受領し、10月17日に新聞折込みにより、各世帯へ配布した。

新聞折込	1区	133,840枚
	2区	29,780枚
指定施設送付	1区	1,759枚
（病院等）	2区	1,311枚
郵送		251枚
期日前投票所		5,000枚
コミュニティセンター等		3,160枚

平成29年 10月22日執行 衆議院小選挙区選出議員選挙(香川県第2区)候補者選挙公報

香川県選挙管理委員会

活力ある香川、強い日本を創る

せと隆一は、『**実行するチカラ**』で、『**結果**』にこだわり全力で取り組みます！

- デフレ脱却の対策を打ちます
- 北朝鮮に毅然とした外交を展開します
- 農水産業と中小企業を活性化します
- 憲法改正の議論を進めます
- 子育てしやすい、高齢者が過ごしやすい社会を実現します



自民党公認

せと隆一

たかかず

与党として「香川の活性化」に取り組み「結果」を出しました

- 達成 坂出北インターチェンジのフル化
- 達成 大内・白鳥バイパスの早期実現
- 達成 庵治石が東京五輪・国立競技場に採用
- 達成 坂出港に大型船が入港可能に
- 決定 丸亀飯山町の中方橋の予算獲得
- 達成 四国新幹線の表現に向けて
- 達成 イノシシ被害対策とジビエによる地域活性化
- 達成 郵便局の貯金限度額を1300万円にアップ

せと隆一(たかかず) プロフィール
 ・昭和40年9月2日、坂出市生まれ。
 ・香川県立丸亀高等学校、大阪府立大学工学部、東京工業大学大学院 修了。
 ・郵政省(現総務省)入省。若手開発本部部長、内閣府被災者支援チーム企画官などを歴任。平成24年12月参議院で当選し、平成26年12月参議院議員に就任。
 ・衆議院行政監視委員会理事、農林水産委員会委員を歴任。

総決起大会 10月20日(金) 18:00～ 坂出市民ホール

政策実現力ならたまき

たまき雄一郎の基本理念「三原則」

- ① 弱肉強食ではない福祉国家の実現
- ② 現実的な平和主義の構築
- ③ 徹底した情報公開と行政改革

9期目3年の国会での実績回数
80回



たまき雄一郎

ゆういちろう

香川のため、たまき雄一郎がしたこと

坂出北インターのフル化を8回にわたる国会質問で実現。
 高松自動車道の4車線化の着工を実現(平成30年度完成)。
 台風被害を受けた土器川にかかる中方橋の早期復旧を実現。
 ため池の耐震化を加速する法律を実現。ため池ソーラーの普及も。
 四国新幹線について国会で質問し、誘致活動の火付け役。
 県道円座青南線の整備予算を確保し、空港アクセスを改善。
 坂出港西岸壁の整備や高松港のガントリークレーンの整備を実現。
 迎撃ミサイル「PAC3」の四国への配備を国会で提案し、翌日に実現。

国のため、たまき雄一郎がしたこと

介護職や障害者福祉職の賃金を月1万円引き上げる議員立法を提出。
 盆栽や切り花を産業として振興する「花き振興法」を実現。
 畜産農家を支援する「牛・豚マルキン法案」を提出。
 平成24年の和食ユネスコ無形文化遺産登録に尽力し、翌年に実現。
 戸別所得補償制度を復活させる議員立法を提出。
 真珠産業の発展を目的とした「真珠振興法」を実現。
 「記録がない」「唐辛子」をなくすため、「公文書管理法改正案」を提出。
 我が国の領海・領空・領土を現実的に守る「領域警備法案」を提出。

次世代のリーダーとして、新しい政治の流れをつくる。

玉木雄一郎 プロフィール

昭和44年、まき野市生まれ。
 高松高校、東京大学法学部、米国ハーバード大学大学院卒業。
 財務省主計総局長などを経て、平成21年衆議院初当選、当選3回。
 昨年、民進党代表選に出馬、民進党幹事長代理。

香川の犬猫殺処分ゼロをめざします!!

たまき雄一郎について詳しくはWEBサイトから www.tamakinet.jp

衆議院小選挙区選出議員選挙
 衆議院比例代表選出議員選挙
 最高裁判所裁判官国民審査

10月 投票日 **22日**

○投票用紙は次のとおりです。

- 小選挙区 薄い桃色の用紙に黒色のインクで印刷
- 比例代表 薄い水色の用紙に赤色のインクで印刷
- 国民審査 薄い緑色の用紙に黒色のインクで印刷

市民と野党の共闘で

安倍自公政権を退場に

国民の願いを無視し続けてきた安倍政権。今こそ、政治を変える絶好のチャンスです。日本共産党と河村ただしはあらゆる困難を対案を示し、国民と共同して政治を動かします。



日本共産党

河村ただし

(58歳)

代表比例は **日本共産党** ください

9条は世界に誇る宝
憲法 安倍改憲ノーを

安保法制廃止で立憲主義を取り戻す

暮らし応援4つのチェンジ

1%の富裕層や大企業のためでなく、99%の人のために

- ① 税金 消費税10%中止
 ●富裕層と大企業に2%分の負担を求め、財源を確保
- ② 子育て 社会保障・教育・若者・子育て優先
 ●雇用と給与を大幅に引き上げ、子育て支援を拡充
 ●年金削減ストップ、政府の削減は、認可保育園3万人が削減
- ③ 働き方 時間短縮は 普通に暮らせる社会を
 ●長時間労働を削減し、働きすぎをなくす。
 ●正社員の正規雇用を促進し、非正規を減らす。
 ●中小企業を支援して、最低賃金時給1千円に引き上げ、100円をめざす
- ④ 地域経済 日本経済を支える 中小企業・農業を応援
 ●大企業と中小企業の賃金格差を正す
 ●中小企業を支援し、雇用を創出
 ●車の買取り・中古車の買取りの廃止をやめ、農産物の価格保障・所得確保を促進

経済制裁と一体に対話による「平和的解決」を

許せない!再稼働 伊方原発ストップ 原発ゼロの日本を

唯一の被爆国として 核兵器禁止条約に参加する政府を

【略歴】鳥取大学農学部卒、高松市在住。現在、党員常任委員。

この選挙公報は、候補者から提出された原稿をそのまま複製して印刷したものです。なお、再掲等がある場合は、市町選挙管理委員会へご連絡ください。

平成 29 年 10 月 22 日 執行 **衆議院比例代表選出議員選挙選挙公報(四国選挙区)**
 香川県選挙管理委員会

**守るべきものはしっかり守る。
 変えるべきものは大胆に変える。**

1 消費増税凍結
 景気回復を確実にするため、2年後の消費増税を凍結します。

2 議員定数・議員報酬の削減
 国会議員みずから身を切る改革を断行し、「しからぬ政治」から脱却します。

3 ホスト・アベノミクスの経済政策
 確立した規制改革と「働き方」を最大活用し、国民の活力を生かした経済活性化を行います。

4 原発ゼロへ
 「2030年までに原発ゼロ」を目指します。徹底した省エネで、エコ社会に変えていきます。

5 雇川・教育・福祉の充実
 正社員で働ける、結婚できる、子どもを育てられる社会。そこにクイック対応の力があります。

6 ダイバーシティ社会の実現
 すべての人が輝ける社会をめざします。特に、女性、シニアの力をさらに生かします。

7 地域の活力と競争力の強化
 現場に「それでは元気になる」人材を育み、雇用も子育ても元気にする。

8 憲法改正
 憲法より先をふくめ憲法改正論議をすすめます。国民の知る権利、地方自治の分権を明記します。

9 危機管理の徹底
 外交安全保障はもとより「防災」対策も強化し、国民の生命と財産を守る方針を堅持します。



希望の党 代表
 こいけ ゆりこ
小池 百合子

略称：希望

日本に希望を。

希望の党

kibunotou.jp

「市民＋野党」の共闘で 安倍政権を退場へ

政党のあり方が問われています。「安倍政治を止める。そのために野党は共闘を——市民のみならずが求めるこの立場を、日本共産党は、これからもつらぬきます。市民との約束を、なによりも大事にし、「市民＋野党」で、まずにたたかう日本共産党が伸びれば、政治は変わります。

1 税金
 消費増税と大企業にのびのびの負担を求め、財源を確保。
 ●大企業の法人税実負担率(12%)を中小企業(19%前後)に近づけます。

2 予算
 ●軍事費とムダな大型開発にストップ。
 ●年金削減ストップ、教育の無償化、認可保育所30万人分緊急増設。

3 働き方
 8時間働けばふつうにくらせる社会を。
 ●長時間労働を規制し過労死なく、非正規から正規へルールを強化。
 ●中小企業を支援して最低賃金を時給1千円に引き上げ、1500円をめざす。


4 地域経済
 地方再生へ 中小企業・農林漁業を応援
 ●大企業と中小企業の資金格差是正。中小企業予算を1兆円に増額。
 ●米の直接支払交付金制度の廃止をやめ、被災できる農林漁業・所得補償を。

憲法
 安倍政権による9条改憲NO!
 首相がならぬ9条改憲は、無制限の海外での武力行使に道を開きます。
 ●安保法制を廃止し、立憲主義を取り戻す。
 ●オーストラリアの訓練中止・起爆装置、低空飛行訓練の中止を。

北朝鮮
 対話による平和的解決を
 ●核・ミサイル開発は許しません。戦争だけは許してはなりません。経済制裁強化と一緒に、対話による平和的解決へ、日本がイニシアチブを。

核兵器
 核兵器禁止条約に参加する政府を
 ●国連加盟国3分の2の賛成で採択された核兵器禁止条約に、核増産・日本が賛成を表明します。政府へ核兵器禁止条約に署名することを求めます。

原発
 原発ゼロへ「原発再稼働」STOP!
 ●伊方原発の全廃廃止。2030年までに電力の4割を再生可能エネルギーで。

詳しい政策はこちら
 JCP 検索

比例代表は 日本共産党 とお書きください。日本共産党 候補者名を置くこと無効になります。 略称 共産党

高票・加計疑惑の徹底究明を
 四国ブロック 比例代表名簿 白川よう子

消費増税凍結!
 身を切る改革で教育無償化!


議員報酬・議員定数の削減	維新はやっています	議員報酬 約3割カット (大阪府)	議員定数 約2割カット (大阪府)
国家公務員の人員費・人員削減		一般行政職員人員費 約19%カット (大阪府)	公務員数 約8%カット以内 (大阪府)
公務員制度改革・天下りの禁止		職員基本条例制定 (大阪府)	外郭団体 約63%削減 (大阪府)

日本維新の会

幼児教育の完全無償化 私立高校の実質無償化
 大学の授業料無償化 高齢者の買い物クーポン

四国ブロック 比例代表名簿登載者

愛媛県 第2区



比例代表は
 いしん
「維新」または「日本維新の会」
 とお書きください。
 小選挙区は候補者名をお書きください。

西岡あらた

各頁をごらんください。この選挙公報は、名簿届出政党等から提出された原稿をそのまま複製して印刷したものです。なお、汚損等がある場合は、市町選挙管理委員会へご連絡ください。

平成 29 年
10月22日執行

衆議院比例代表選出議員選挙選挙公報(四国選挙区)

香川県選挙管理委員会

比例は 略称:幸福 **清潔で、勇断できる政治を。**

「幸福」 こう ふく

とお書きください。

国防 **自分の国は、自分で守ろう!**

- 国民保護を徹底し、北朝鮮危機にしっかり備えます。
- 万一の場合に備え、先進国並みに核シェルターを普及させます。
- 日本を守る自衛隊が十分活躍できる体制をつくります。
- 北朝鮮には憲法9条適用除外で、国民を守ります。

経済 **下げよう! 消費税5%** ～減税こそ、最大の福祉

- 消費税を5%に引き下げ、家計を守ります。
- 民間活力を最大化し、所得倍増を実現します。
- 公教育の質を高め、塾に頼らない学校をつくります。
- 長寿を祝福できる生涯現役社会をつくります。

幸福実現党 しよく じやう こ **党首 釈 量子**




教育負担の 軽減へ。 **四国をもっと元気に!**

比例区は 略称は公明 **公明党** 公明党

1 **命を守る防災対策は 公明党**

2 **地域活性化・過疎対策は 公明党**

3 **農林水産業の振興は 公明党**



まっとうな政治。

国民のみなさんの日常の暮らし、現場のリアルな声に根ざした、ボトムアップの政治を実現する。それが私たちの描く、日本の未来です。右でも左でもなく、前へ。

立憲民主党 代表 枝野幸男

立憲民主党 The Constitutional Democratic Party of Japan

武内 のりお 比・四国(第)

比例区は立憲民主党 (略称:民主党)

小選挙区は立憲民主党の候補者へ

四国選挙区名簿登載者

衆議院小選挙区選出議員選挙
衆議院比例代表選出議員選挙
最高裁判所裁判官国民審査

10月 投票日 22日

◎投票用紙は次のとおりです。

小選挙区 薄い桃色の用紙に黒色のインクで印刷
比例代表 薄い水色の用紙に赤色のインクで印刷
国民審査 薄い緑色の用紙に黒色のインクで印刷

各頁をごらんください。この選挙公報は、名簿届出政党等から提出された原稿をそのまま写真製版して印刷したものです。なお、汚損等がある場合は、市町選挙管理委員会へご連絡ください。

四国を、速く、便利な 守り抜く。

- 1 夢の新幹線実現へ!!**
四国新幹線の早期着工を!! 成長と雇用
四県及び四国経済界と緊密に連携しながら四国新幹線を早期
実現します。
農林水産業を成長産業に位置付け、輸出拡大はじめ「地産外需」を
推進します。
農林水産業を成長産業に位置付け、輸出拡大はじめ「地産外需」を
推進します。
- 2 生産性革命と人づくり革命**
観光立国は四国から 地方創生 観光
「四国八十八箇所霊場」と「道後」の世界遺産登録実現に向け、
国内暫定「観光」への記載を強力に推し進めます。
「サイクリングアワード」四国の実現に向けた取り組みを支援し、
健康増進観光客増加を図ります。
大型クルーズ船誘致の取り組みを強化し「インバウンド」(訪日外
国人)を呼び込みます。
政府関係機関の地方移転を推し進めます。
- 3 安心・安全な四国へ**
「命の道」四国8の字ネットワークの早期完成へ!!
南海トラフ巨大地震の被害を最小限にとどめるため「ハードソフトの
両面から徹底した防災減災対策」に取り組みます。
- 4 人生100年に備える**
東京一極集中は正「VS東京」人口減少対策
女性若者の活躍推進、子育て支援の充実、高齢者障がい者の
活躍支援など四国が「働き方」改革をリードします。
空き家活用、移住者への支援強化「U・Jターン」を促進し、新しい
人の流れを創出します。
教育の負担軽減に取り組みとともに、大学・高等専修の地元産業の
ニーズにあった人材育成、大学の機能強化、魅力向上を目指した
取り組みを応援します。
- 5 地方の声を中央へ**
次期参院選までに合区解消!!
選挙ごとに各県から少なくとも一人の代表を参議院に送り出せる
よう、次期参議院議員選挙までに参議院の合区を解消します。

比例代表は **自民党** 高速道路網、早期完成へ

自由民主党

徳島県 1区 後藤田 まさむみ	香川県 2区 山口 俊一	高知県 1区 島崎 やすひさ	徳島県 2区 村上 誠一郎	香川県 3区 白石 ひろ志	徳島県 4区 山本 公一
香川県 1区 平井 たくや	香川県 2区 せと 隆一	香川県 3区 大野 敬太郎	香川県 1区 中谷 元	香川県 2区 山本 有二	自民党比例代表 香川県単独候補者 福井 照 ふくやま 守 二川 弘康

アベ暴走政治ストップ 憲法を活かす政治

香川3区に私がいます。 四国ブロック比例代表名簿登録者

国政の私物化をただす

藤田 伸二

【肩書き・経歴】
1955年(昭和30年)3月生まれ、丸亀市出身
京都大学卒業後、丸亀市職員を経て、丸亀市議
会議員を2期務める
現在 社民党香川県連合常任幹事
【決意】
「平和・自由・平等・共生」という考え方に立ち、
みんなが「つながり、ささえあう」ことによって、
誰もが安心して暮らせる「未来」をつくりたい。

- ◎消費税10%反対、不公平税制の是正
- ◎安心の子育て、年金・医療・介護の確立、教育無償化推進
- ◎残業代ゼロ・過労死許さず、人間らしい働き方の実現
- ◎脱原発、人間の復興、農林水産業の再生
- ◎戦争法・共謀罪法廃止、辺野古新基地反対、オスプレイ配備撤回

比例区は **社民党**

<http://www5.sdp.or.jp/>



衆議院小選挙区選出議員選挙
衆議院比例代表選出議員選挙
最高裁判所裁判官国民審査

10月
投票日

22日

◎投票用紙は次のとおりです。

- 小選挙区 薄い桃色の用紙に黒色のインクで印刷
- 比例代表 薄い水色の用紙に赤色のインクで印刷
- 国民審査 薄い緑色の用紙に黒色のインクで印刷

各頁をごらんください。この選挙公報は、名簿届出政党等から提出された原稿をそのまま写真製版して印刷したものです。なお、汚損等がある場合は、市町選挙管理委員会へご連絡ください。

4 投票機材送付に関する調

投票区	投票所	記載台		ビニール マット	長机	投票所 内臨時 電 灯	投票所 外臨時 電 灯	車 椅 子	P G	スロープ 踏 台	ナイター 照明が*
		1人用	3人用								
1	瀬戸内保育所	2	4	12	5			1	4	(業者設置)	
2	新番丁小学校体育館	3	8	30	14				8	(業者設置)	
3	旧四番丁小学校体育館	3	8	18	20			1	4		
4	紫雲中学校体育館	2	10	30			設 置		6		
5	亀阜小学校体育館	2	10	32			設 置		8	(業者設置) (職員設置)	
6	高松市保健センター	3	10						8		
7	桜町中学校体育館	2	10				設 置		9	(業者設置)	
8	花園小学校体育館	2	10	20					5	(業者設置)	有
9	玉藻中学校旧体育館	2	10	20		設 置	設 置	1	4	(業者設置)	有
10	高松第一小学校体育館	2	10	30					7		有
11	旧築地小学校体育館	2	10	17	15			1	4		有
12	旧新塩屋町小学校体育館	2	10	20			設 置	1	5	(業者設置)	有
13	鶴尾中学校体育館	2	10	17			設 置	1	7	(業者設置)	
14	鶴尾小学校体育館	2	10	20					6		有
15	太田南小学校体育館	2	10	14			設 置		8		有
16	太田小学校体育館	2	10	19			設 置		9		有
17	中央小学校体育館	2	10	22			設 置		5		有
18	木太南小学校体育館	2	10	22			設 置	1	7	(業者設置)	有
19	木太小学校体育館	2	10	17			設 置		7		有
20	木太北部小学校体育館	2	10	19			設 置		6		有
21	春日幼稚園	2	6	11				1	3		
22	古高松小学校体育館	2	10	22			設 置	1	9		
23	屋島小学校体育館	3	10	17				1	6		有
24	屋島東小学校体育館	2	6	17					3		有
25	前田小学校体育館	2	10	16					4	(業者設置)	有

投票区	投票所	記載台		ビニール マット	長机	投票所 内臨時 電 灯	投票所 外臨時 電 灯	車 椅 子	P G	スロープ 踏 台	ナイト 照明がゞ
		1人用	3人用								
26	川添小学校体育館	2	12	19			設 置	1	6	(業者設置)	有
27	林小学校体育館	2	10	17			設 置	1	6	(業者設置)	有
28	三溪小学校体育館	2	10	18			設 置	1	3	(職員設置)	有
29	多肥小学校体育館	2	10	17			設 置		6		
30	仏生山小学校体育館	2	12	19			設 置		7		
31	一宮小学校体育館	2	10	21			設 置	1	7		
32	寺井幼稚園	2	8		10			1	3	(業者設置)	
33	川岡小学校体育館	3	10	24					3	(業者設置)	有
34	円座小学校体育館	2	10	25					6		有
35	檀紙小学校体育館	3	10	21					6		有
36	弦打小学校体育館	2	10	25					7		有
37	鬼無小学校体育館	2	10	19			設 置	1	5	(業者設置)	有
38	香西小学校体育館	2	10	31			設 置		8		有
39	下笠居小学校体育館	※	※	22				1	6	(業者設置)	有
40	女木コミュニティセンター	※	※						1		
41	男木コミュニティセンター	※	※						1		
42	川島小学校体育館	※	※	24					8		有
43	十河小学校体育館	2	10	17			設 置		5	(業者設置)	有
44	東植田小学校体育館	2	6	12					2		有
45	東植田小学校 菅沢分校体育館	※	※						2		
46	植田小学校体育館	※	※	15				1	4	(業者設置)	有
47	古高松南小学校体育館	2	10	18	5			1	5		有
48	屋島西小学校体育館	3	10	21	3	設 置	設 置		6	(業者設置)	有
49	旧安原小学校体育館	1	※	15				1	2		

投票区	投票所	記載台		ビニール マット	長机	投票所 内臨時 電 灯	投票所 外臨時 電 灯	車 椅 子	P G	スロープ 踏 台	ナイト 照明が
		1人用	3人用								
50	旧安原小学校戸石分校	※	※					1	2		
51	旧塩江小学校ランチルーム	1	※	20				1	2		
52	旧上西小学校体育館	1	※	15				1	2	(業者設置)	
53	西山ふれあいセンター	※	※					1	2		
54											
55	香南町由佐農村環境改善センター	※	※	※				1	3		
56	香南町池西農村環境改善センター	※	※	※				1	3	(職員設置)	
57	大野小学校南校舎 (特別活動室)	1	2	27			設 置		3	(業者設置)	
58	浅野小学校体育館	2	10	※			設 置		4	(業者設置)	
59	川東コミュニティセンター	※	※	※			設 置		3	(業者設置)	
60	東谷コミュニティセンター	※	※	※				1	1		
61	香川町多目的研修 集 会 施 設	※	※	※				1	1		
62	国分寺北部小学校体育館	2	7	15			設 置	1	6		
63	国分寺中学校体育館	2	6	15			設 置	1	5	(職員設置)	
64	国分寺南部小学校体育館	2	7	16					5	(職員設置)	
65	庵治コミュニティセンター	※	※	2				1	4		
66	鎌野自治会館	※	※						2		
67	高尻地区自治連合会会館	※	※						2		
68	大島青松園大島会館	※	※						2		
69	牟礼南小学校体育館	2	4	10				1	4		
70	牟礼小学校体育館	2	6	10				2	5		
71	牟礼北小学校体育館	2	6	10			設 置		5	(業者設置)	
	合 計	109	448	1,002	72	2	29	34	333	28	31

注1 ※は現地保管

2 PGはプライバシーガード

5 啓発活動

	区 分	実施日	数量等	場 所	内 容	
市	1	防災行政無線・ ケーブル TV	10月11日 ～ 10月21日	ケーブル TV 45,151戸ほか	市内全域	期日前投票等の周知 明るい選挙の呼びかけ
	2	広報車	10月21日 ～ 10月22日	2台	市内一円	投票日の周知と投票総参加の 呼びかけ
	3	インターネットによる 啓発	10月1日 ～ 10月22日		市 HP	投票日の周知と投票総参加の 呼びかけ、選挙制度のしくみ や期日前投票制度等の周知
	4	「選挙のお知らせ」	10月10日 ～ 10月12日	191,500部	全世帯	投票所入場券に同封して配付
	5	庁内放送	10月11日 ～ 10月20日	午前10時 午後3時30分	市庁舎	来庁者への投票の呼びかけ 期日前投票の案内
	6	瓦町 FLAG ギャラリー 期日前投票所案内看板	10月6日 ～ 10月25日	3か所	ことでん瓦町 駅内・瓦町 FLAG 8階	瓦町 FLAG 8階ギャラリー期 日前投票所の案内
	7	イオンモール高松 期日前投票所案内看板	10月6日 ～ 10月25日	10か所	イオンモール 高松	イオンモール高松期日前投票 所の案内
	8	イオンモール高松 館内放送	10月11日 ～ 10月21日		イオンモール 高松	来場者への投票の呼びかけ 期日前投票の案内
県	1	懸垂幕 (県作成)	10月11日 ～ 10月21日	7流	市役所正面 各総合センタ ー・支所	投票日の周知
	2	啓発資材の掲示・配布 (県作成)	10月11日 ～ 10月21日	ポスター130 枚ほか	総合センタ ー・支所・出 張所ほか市内 公共施設、 公用車	啓発ポスター掲示(130枚) ポケットティッシュ配布(2,500 個) ボディーパネル(22枚)
	3	街頭啓発イベント (県主催)	10月15日	市選管委員、 明推協委員及 び局長ほか	イオンモール 高松	投票日の周知と投票総参加の 呼びかけ
	4	選挙啓発チラシ (県作成)	10月17日	190,000部	新聞購読世帯 市内公共施設	投票日の周知と投票総参加の 呼びかけ

6 投票

(1) 投票管理者、同職務代理者に関する調

投票区	投票所	投票管理者		同職務代理者	
		氏名	所属	氏名	所属
1	瀬戸内保育所	宮崎 正義	健康福祉局	須藤 雅敏	総務課
2	新番丁小学校体育館	西吉 隆典	財産経営課	川野 祥靖	文化芸術振興課
3	旧四番丁小学校体育館	池添 勇夫	農林水産課	三宅 菜緒子	こども園総務課
4	紫雲中学校体育館	村上 太郎	こども未来館	佐野 健二	産業振興課
5	亀阜小学校体育館	高本 牧男	地域包括支援センター	川端 嘉明	道路管理課
6	高松市保健センター	山上 浩平	保健センター	吉岡 弘憲	契約監理課
7	桜町中学校体育館	森谷 信雄	市民病院総務課	山下 洋司	子育て支援課
8	花園小学校体育館	吉井 久二	南部クリーンセンター	鈴木 克則	地域振興課
9	玉藻中学校旧体育館	吉田 千順	市民税課	多田 也寸志	市民病院総務課
10	高松第一小学校体育館	柏野 良太	市民政策局コンパクト・エコシティ推進部	石原 一人	財産経営課
11	旧築地小学校体育館	上枝 直樹	健康福祉局	高尾 昌伸	長寿福祉課
12	旧新塩屋町小学校体育館	石野 知津	こども園運営課	藤川 盛司	コミュニティ推進課
13	鶴尾中学校体育館	米井 英人	市場業務課	松崎 充宏	地域振興課（鶴尾出張所）
14	鶴尾小学校体育館	池下 和博	香川総合センター	寶田 恵介	秘書課
15	太田南小学校体育館	入倉 千賀子	コミュニティ推進課	前田 智之	人事課
16	太田小学校体育館	石原 徳二	教育局	高本 直人	人事課
17	中央小学校体育館	黒田 秀幸	医事課	吉田 幸弘	財政課
18	木太南小学校体育館	三木 浩史	衛生センター	堺 英彦	資産税課
19	木太小学校体育館	佐々木 啓明	介護保険課	溝渕 雅春	産業振興課
20	木太北部小学校体育館	山下 省吾	市民政策局	橋本 和則	まちづくり企画課
21	春日幼稚園	木村 重之	上下水道局	黒川 桂吾	人事課
22	古高松小学校体育館	外村 稔哉	情報政策課	清谷 文孝	牟礼総合センター（古高松出張所）

23	屋島小学校体育館	松本 宏一	建築課	鶴見 信也	障がい福祉課
24	屋島東小学校体育館	池田 博信	土地改良課	谷本 新吾	出納室
25	前田小学校体育館	西宮 直樹	子育て支援課	高橋 辰雄	人事課
26	川添小学校体育館	松良 彰三	道路管理課	細川 保桂	地域振興課（川添出張所）
27	林小学校体育館	富田 芳文	子育て支援課	藤本 裕司	生涯学習課
28	三溪小学校体育館	正垣 仁美	政策課	笠井 秀仁	地域振興課（三谷出張所）
29	多肥小学校体育館	坂東 則幸	病院局	天雲 幸治	地域振興課（多肥出張所）
30	仏生山小学校体育館	楠原 昌能	教育局総務課	田村 稔	地域振興課（仏生山出張所）
31	一宮小学校体育館	中谷 厚之	こども園運営課	野口 英人	地域振興課（一宮出張所）
32	寺井幼稚園	金本 一成	都市整備局	飛弾 慶	こども家庭課
33	川岡小学校体育館	原岡 正仁	環境局	釜野 清信	国分寺総合センター（川岡出張所）
34	円座小学校体育館	上原 茂	教育局総務課	柏 敏城	国分寺総合センター（円座出張所）
35	檀紙小学校体育館	内海 美由紀	中央図書館	佃 洋二	国分寺総合センター（檀紙出張所）
36	弦打小学校体育館	森田 安男	財産経営課	久利 均	勝賀総合センター（弦打出張所）
37	鬼無小学校体育館	北谷 勇雄	保健体育課	赤松 利幸	勝賀総合センター（鬼無出張所）
38	香西小学校体育館	藤澤 晴代	長寿福祉課	秋山 博昭	保健対策課
39	下笠居小学校体育館	塩谷 重昭	中央図書館	松本 秀樹	市民病院総務課
40	女木コミュニティセンター	佐藤 宏	地域振興課（女木出張所）	弘瀬 和生	保健センター
41	男木コミュニティセンター	木村 義一	地域振興課（男木出張所）	三浦 安紀子	財政課
42	川島小学校体育館	一原 玄子	文化芸術振興課	船川 國廣	地域振興課（山田支所）
43	十河小学校体育館	植田 敬二	地域振興課	真部 浩一	契約監理課
44	東植田小学校体育館	平井 省三	秘書課	入谷 英夫	環境指導課
45	東植田小学校菅沢分校体育館	森本 健二	生活福祉課	滝井 正光	お客さまセンター
46	植田小学校体育館	側瀬 充洋	資産税課	大嶋 和則	文化財課
47	古高松南小学校体育館	里石 明敏	河港課	金川 邦広	医事課

48	屋島西小学校体育館	西川 典生	教育局	川畑 聡	文化財課
49	旧安原小学校体育館	藤村 幸男	香川総合センター（塩江支所）	森 明雄	土地改良課
50	旧安原小学校戸石分校	寄鐘 福男	生活福祉課	黒川 和弘	観光交流課
51	旧塩江小学校ランチルーム	松下 健治	西部クリーンセンター	後藤 正文	納税課
52	旧上西小学校体育館	黒川 通	国保・高齢者医療課	野口 勝弘	議事課
53	西山ふれあいセンター	赤松 正己	西部クリーンセンター	飯田 信之	納税課
55	香南町由佐農村環境改善センター	細川 昌彦	土地改良課	高木 暢敏	生活福祉課
56	香南町池西農村環境改善センター	川西 浩志	国保・高齢者医療課	上原 篤仁	財産経営課
57	大野小学校南校舎（特別活動室）	滝本 光司	生涯学習課	藤田 浩一郎	財産経営課
58	浅野小学校体育館	山下 裕文	生活福祉課	東原 正和	農林水産課
59	川東コミュニティセンター	森岡 正嘉	道路管理課	谷 俊秀	生活福祉課
60	東谷コミュニティセンター	松浦 一斉	香川総合センター（香南支所）	田中 雄大	総合教育センター
61	香川町多目的研修集会施設	松浦 宏二	環境業務課	寺井 康弘	農政課
62	国分寺北部小学校体育館	宮内 賢治	人権啓発課	福井 正人	納税課
63	国分寺中学校体育館	清野 賢治	生活福祉課	大前 徹弥	介護保険課
64	国分寺南部小学校体育館	大比賀 孝	財産経営課	末澤 友美	農林水産課
65	庵治コミュニティセンター	岩國 聖治	納税課	川本 貴信	環境業務課
66	鎌野自治会館	岡 敬二	土地改良課	上野 一明	生活福祉課
67	高尻地区自治連合会会館	磯崎 光祥	生活福祉課	岡田 恭明	牟礼総合センター（庵治支所）
68	大島青松園大島会館	山崎 和成	こども園運営課	木村 博樹	納税課
69	牟礼南小学校体育館	岡中 英秋	農林水産課	久保 雅彦	政策課
70	牟礼小学校体育館	荒木 寿則	広聴広報課	古市 ひろみ	長寿福祉課
71	牟礼北小学校体育館	栗塚 仁	生涯学習課	根岸 直宏	障がい福祉課

(2) 投票立会人に関する調

投票区	立会人氏名					
	前 半			後 半		
1	泉 忠 孝	都 裕 造	森 広 幸	小 倉 勝 清		
2	土 井 武 子	加 宮 晴 子	直 寫 伸 志	増 井 啓 吉		
3	古 山 和 典	池 田 茂	藤 田 隆 良	宮 崎 孝 郎		
4	片 山 中	竹 内 千 恵 子	片 山 中	松 田 光 世		
5	長 谷 有 美	亀 山 茂 男	天 野 英 弘	真 鍋 保 子		
6	森 邦 雄	中 井 康 夫	村 上 太	遠 藤 ま り		
7	中 井 と み 子	石 川 雅 信	藤 阪 延 古	稲 崎 實		
8	山 下 政 勝	松 本 涼 子	山 下 政 勝	小 橋 英 子		
9	石 原 靖 昌	蓮 井 一 敏	吉 田 守	石 原 靖 昌		
10	沖 田 赫 子	繁 井 裕 子	逢 坂 美 樹	神 谷 あ か ね		
11	塚 原 布 海 子	立 花 晃 代	馬 場 広 昭	田 所 修 二		
12	日 下 加 洋 子	與 田 佐 代 子	馬 場 初 美	山 津 文 雄	大 内 良 次	中 村 淳
13	西 崎 正 見	小 瀧 妙 子	岡 邦 昭	土 居 朝 男		
14	石 井 博 文	安 野 亨	長 嶋 保	田 中 三 恵 子		
15	松 本 英 毅	古 川 博 司	松 本 則 久	川 西 宏 幸		
16	片 山 登 貴 子	堀 淵 美 由 紀	野 沢 艶 子	波 多 野 千 香		
17	川 北 康 裕	北 川 ゆ み 子	増 田 隆	柴 村 和 弘		
18	池 添 洋 章	溝 渕 里 美	池 添 洋 章	上 枝 達 夫		
19	株 柳 武 司	鎌 田 道 子	多 田 昌 浩	檜 原 由 紀 子		

投票区	立会人氏名			
	前 半		後 半	
20	那須篤彦	大熊博行	藤原弘幸	溝渕公男
21	福田義弘	市原日出子	上枝欣一	福田義弘
22	嶋崎隆一郎	池内静雄	嶋崎隆一郎	池内静雄
23	木村聡子	朝倉伸子	木村美由貴	能見道子
24	名合紀子	三野陽子	磯淵真理	古谷真希
25	森田佳代子	西岡春樹	三村修逸	山本雅宏
26	十河正昭	植松千鶴	松本昌郎	宮本敬子
27	高島数秀	中村秀行	高島数秀	高松泰男
28	東原務	川原俊二	佐々木里美	畑田利啓
29	大野敏子	西尾真理子	稲村元彦	佐竹博巳
30	松野明美	海原利香	小川環代	水津繁美
31	谷本豊	森川ヒトミ	谷本豊	遠藤朋子
32	二宮明人	生嶋紀子	二宮明人	生嶋紀子
33	大村弘二	西岡絹子	大村弘二	西岡絹子
34	北川保	葛西優子	中川一孝	新名洋子
35	金倉修	地良田千鶴子	亀井俊	松浦輝代
36	串田悦子	大久保典恵	英和明	後藤正徳
37	宮谷昌之	香川和章	下河進	北条孝
38	山田美音	笹谷優子	山田ひろみ	佐藤隆男
39	伊藤秀利	湯谷愛子	生西義輝	彈正原壽美子
40	池田茂	棒本サダ子	池田茂	棒本サダ子

投票区	立会人氏名					
	前半			後半		
41	佐藤啓二	河原久美子	宮下始	佐藤啓二	河原久美子	宮下始
42	東原博志		上枝昌代	一原勉		遠藤正則
43	白井敬		三好真由美	小林亜矢子		細川秋夫
44	久保進三		久保教雄	久保智都代		安西悟
45	十河久美		多田清美	森本敏昭		中山義通
46	馬場賀誉美		河田洋	村井等		山本勝
47	飯間和佐子		村川照子	飯間和佐子		村川照子
48	武下幸代		谷浩美	武下幸代		谷浩美
49	後藤安宏		藤澤明博	後藤安宏		藤澤明博
50	黒川信子	中打博	兼若洋子	黒川信子	中打博	兼若洋子
51	小笠原レイ子		熊野あや子	小笠原レイ子		熊野あや子
52	藤川美智子	光本信一	藤澤賢也	藤川美智子	光本信一	藤澤賢也
53	藤澤幸正	藤澤弘子	藤澤照子	藤澤幸正	藤澤弘子	藤澤照子
54						
55	西谷恵子		松本弘範	西谷恵子		松本弘範
56	山下洋子		妹尾嘉起	山下洋子		妹尾嘉起
57	池田佐智子		矢野トミ子	池田佐智子		矢野トミ子
58	横岡清		山路愛子	横岡清		山路愛子
59	菅原昭子		土屋明美	菅原昭子		土屋明美
60	岡田正義		須田敏明	岡田正義		須田敏明
61	岡孝年		岡等	岡孝年		岡等

投票区	立会人氏名							
	前半			後半				
62	間島康博		武下文男		山本恭弘		白井秀雄	
63	富家克彦		末澤清		木内満早代		岡坂ミチコ	
64	三好正規		安部文代		三好正規		安部文代	
65	森岡勇		白井正志		森岡勇		白井正志	
66	東條政行		岡田始		東條政行		岡田始	
67	田中孝	田中好文	谷口忠光		田中孝	田中好文	谷口忠光	
68	宿里真司	松永恵里奈	河野智憲		宿里真司	松永恵里奈	河野智憲	
69	近藤擁子		松浦隆行		高橋文子		川田勝美	
70	中村憲昭		西田なつみ		池田孝平		安川和子	
71	竹内重敏		井内孝彌		小西芳信		佐々木永治	

(立会時間)

第40・41投票区

前半 午前7時から午後1時まで

後半 午後1時から午後4時まで

第66・67投票区

前半 午前7時から午後1時まで

後半 午後1時から午後7時まで

第45・50・53投票区

前半 午前7時から午後0時30分まで

後半 午後0時30分から午後6時まで

第68投票区

前半 午前9時から午後0時まで

後半 午後0時から午後4時まで

上記以外の投票区

前半 午前7時から午後1時30分まで

後半 午後1時30分から午後8時まで

第40・41・68投票区について、台風の影響による悪天候で船の航行中止が見込まれることから、投票所を閉じる時刻を午後4時までに繰り上げた。(告示第145号)

(3) 投票事務従事者数に関する調

(人)

投票区	投票所	当日有権者数	管理者	代理者	総務	職員	人材派遣等	計
1	瀬戸内保育所	2,658	1	1	2	6		10
2	新番丁小学校体育館	9,108	1	1	3	12		17
3	旧四番丁小学校体育館	3,744	1	1	3	10		15
4	紫雲中学校体育館	6,048	1	1	2	10		14
5	亀阜小学校体育館	6,656	1	1	3	9		14
6	高松市保健センター	6,744	1	1	2	10		14
7	桜町中学校体育館	9,901	1	1	3	12		17
8	花園小学校体育館	3,629	1	1	1	8		11
9	玉藻中学校旧体育館	3,959	1	1	2	7		11
10	高松第一小学校体育館	7,152	1	1	2	11		15
11	旧築地小学校体育館	3,343	1	1	2	7		11
12	旧新塩屋町小学校体育館	3,736	1	1	2	7		11
13	鶴尾中学校体育館	4,223	1	1	2	7		11
14	鶴尾小学校体育館	4,857	1	1	2	8		12
15	太田南小学校体育館	11,634	1	1	2	14		18
16	太田小学校体育館	8,832	1	1	2	12		16
17	中央小学校体育館	8,969	1	1	2	12		16
18	木太南小学校体育館	8,599	1	1	2	12		16
19	木太小学校体育館	7,912	1	1	2	11		15
20	木太北部小学校体育館	6,988	1	1	1	11		14
21	春日幼稚園	3,369	1	1	2	6	1	11
22	古高松小学校体育館	10,002	1	1	2	12	2	18
23	屋島小学校体育館	7,699	1	1	3	8	2	15
24	屋島東小学校体育館	2,481	1	1	1	6	1	10
25	前田小学校体育館	3,609	1	1	2	6	1	11
26	川添小学校体育館	8,438	1	1	3	9	2	16

(人)

投票区	投票所	当日有権者数	管理者	代理者	総務	職員	人材派遣等	計
27	林小学校体育館	9,904	1	1	2	11	2	17
28	三溪小学校体育館	3,864	1	1	2	6	1	11
29	多肥小学校体育館	10,377	1	1	2	12	2	18
30	仏生山小学校体育館	7,372	1	1	2	11		15
31	一宮小学校体育館	9,059	1	1	3	12		17
32	寺井幼稚園	3,706	1	1	2	7		11
33	川岡小学校体育館	3,790	1	1	2	7		11
34	円座小学校体育館	8,848	1	1	3	11		16
35	檀紙小学校体育館	6,577	1	1	2	10		14
36	弦打小学校体育館	8,848	1	1	3	11		16
37	鬼無小学校体育館	4,839	1	1	2	8		12
38	香西小学校体育館	8,785	1	1	2	12		16
39	下笠居小学校体育館	4,954	1	1	2	8		12
40	女木コミュニティセンター	157	1	1	2	1		5
41	男木コミュニティセンター	152	1	1	1		2	5
42	川島小学校体育館	8,606	1	1	2	12		16
43	十河小学校体育館	7,035	1	1	2	11		15
44	東植田小学校体育館	932	1	1	1	6		9
45	東植田小学校菅沢分校体育館	82	1	1	1	2		5
46	植田小学校体育館	2,081	1	1	2	6		10
47	古高松南小学校体育館	4,603	1	1	3	7		12
48	屋島西小学校体育館	6,871	1	1	2	10		14
49	安原小学校体育館	1,030	1	1	2	5		9
50	安原小学校戸石分校	39	1	1	1	2		5
51	塩江小学校体育館	983	1	1	2	5		9
52	上西小学校体育館	295	1	1	2	1		5

(人)

投票区	投票所	当日有権者数	管理者	代理者	総務	職員	人材派遣等	計
53	西山ふれあいセンター	62	1	1	2	1		5
54								
55	香南町由佐農村環境改善センター	3,152	1	1	2	7		11
56	香南町池西農村環境改善センター	3,094	1	1	2	7		11
57	大野小学校南校舎（特別活動室）	6,029	1	1	4	8		14
58	浅野小学校体育館	7,498	1	1	2	11		15
59	川東コミュニティセンター	6,041	1	1	2	11		15
60	東谷コミュニティセンター	252	1	1	2	1		5
61	香川町多目的研修集会施設	205	1	1	2	1		5
62	国分寺北部小学校体育館	7,925	1	1	2	11		15
63	国分寺中学校体育館	5,730	1	1	2	9		13
64	国分寺南部小学校体育館	6,941	1	1	2	10		14
65	庵治コミュニティセンター	4,113	1	1	4	5		11
66	鎌野自治会館	288	1	1	3			5
67	高尻地区自治連合会会館	153	1	1	2	1		5
68	大島青松園大島会館	64	1	1	1		3	6
69	牟礼南小学校体育館	3,868	1	1	2	7		11
70	牟礼小学校体育館	4,674	1	1	1	9		12
71	牟礼北小学校体育館	6,151	1	1	2	10		14
計		354,319 (在外含む)	70	70	146	546	19	851

(4) 期日前投票事務従事者数に関する調

(人)

期日前投票所	選挙区	管理者	職務代理人	立会人	従事者	計
高松市選挙管理委員会室 (高松市役所114会議室)	1区・2区 共通	1	1	2	19	23
塩江コミュニティセンター集会室 (塩江支所2階)	1区・2区 共通	1	1	2	6	10
香南支所会議室	1区・2区 共通	1	1	2	8	12
香川総合センター2階	1区	1	1	2	8	12
	2区	1	1	2	8	12
国分寺総合センター研修展示室	1区・2区 共通	1	1	2	13	17
庵治支所201会議室	1区・2区 共通	1	1	2	11	15
牟礼コミュニティセンターホール (牟礼総合センター1階)	1区・2区 共通	1	1	2	14	18
瓦町FLAG8階市民交流プラザIKODE瓦町 (高松市瓦町アートステーションギャラリー)	1区・2区 共通	1	1	2	16	20
イオンモール高松(香西本町) (専門店1階南中央入口東側宝くじ売場横)	1区・2区 共通	1	1	2	20	24
香川大学(幸町キャンパス) オリーブスクエア2階(教員交流ラウンジ)	1区・2区 共通	1	1	2	8	12

(注) 繁忙時や休憩等のための応援又は交代の従事者は除く。

(5) 投票所に使用した施設に関する調

(か所)

総数	左 の 内 容					借上料を要した投票所数
	支所	小中学校	保育所	幼稚園	その他	
70		47	1	2	20	3

(6) 投票所の平均有権者数に関する調

(人)

平均有権者数	最多有権者数	最少有権者数
5, 162	11, 634	39

7 開 票（高松市第1開票区開票所）

(1) 開票管理者、同職務代理者等に関する調

開票区	管理者		同職務代理者		総務	
	氏名	所属	氏名	所属	氏名	所属
高松市第1開票区	井上 悟	選挙管理委員会委員長	水田 晶	選挙管理委員会事務局長	永正 千里 大井 昌和 合田 磨 多田 安寛 田中 正徳 橋本 良治	産業経済部市場長 障がい福祉課主幹 こども園総務課長 長寿福祉部長 市場業務課長補佐 産業経済部長

(2) 開票事務従事者数に関する調

(人)

係名	人数	係名	人数	係名	人数
管理者	1	立会人	3	総務・主任	30
同職務代理者	1	速報	2		
開披・分類機・読取・審査・連絡	○162	集積整理	3		
集計判定	△15	場内整理・駐車場	1	本部員	2
計算・結束	△48	コンプラ	1	本部一般	27
得票計算	28				
判定	26			従事者総計	350

○印は早帰り 162人

△は中間帰り 63人

その他は最後まで 125人 計 350人

(3) 開票事務経過表

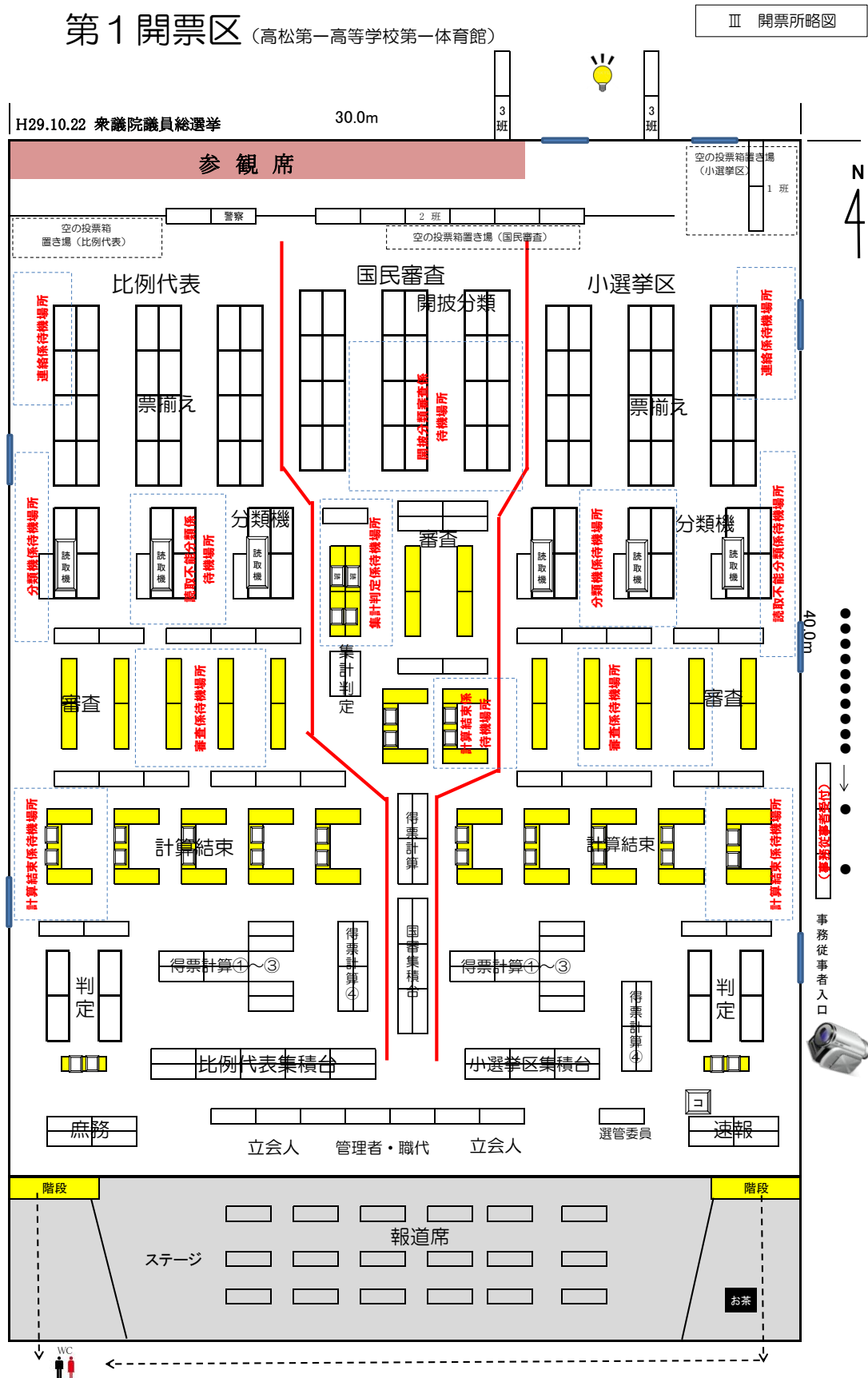
平成29年10月22日執行 衆議院議員総選挙及び最高裁判所裁判官国民審査 開票事務経過表 1区

NO. 1

区分	名	21:15	21:30	21:45	22:00	22:15	22:30	22:45	23:00	23:15	23:30	23:45	0:00	0:15	0:30	0:45	1:00
票揃え	小	21:15開始		21:45終了							23:40解散 (一般)						
票揃え	比	21:15開始		21:45終了							23:40解散 (一般)						
開披分類	国	21:15開始									23:30終了	23:50解散 (一般)					
分類機	小	21:20開始						22:50終了			23:40解散 (一般)						
	比	21:20開始							23:00終了		23:40解散 (一般)						
	国																
読取不能分類	小			21:45開始				22:50終了			23:40解散 (一般)						
	比			21:45開始					23:00終了		23:40解散 (一般)						
	国																
審査	小			21:45開始							23:40終了 解散(一般)						
	比			21:45開始							23:40終了 解散(一般)						
	国		21:40開始									23:50終了 解散(一般)					
連絡	小	21:15開始									23:40終了 解散(一般)						
	比	21:15開始									23:40終了 解散(一般)						
	国	21:15開始										23:50終了 解散(一般)					
計算結束	小					22:15開始							0:10終了				
	比					22:20開始							0:10終了				
	国						22:40開始										
判定	小	21:20開始															
	比	21:20開始															
集計判定	国							22:50開始									
得票計算	小					22:25開始											
	比						22:30開始										
	国							22:50開始									
立会人	小						22:40開始										
	比							22:45開始									
速報 ()内は開票率	小									23:20 (27.61%)		23:50 (65.32%)		0:20 (92.26%)			
	比																
	国																
集積整理	小							22:45開始									
	比								23:00開始								
	国							22:50開始									
コンプライアンス		20:00開始															
場内整理・駐車場		20:00開始															

区分	名	1:15	1:30	1:45	2:00	2:15	2:30	2:45	3:00	3:15	3:30	3:45	4:00	4:15	4:30	4:45	5:00
票揃え	小																
票揃え	比																
開披分類	国				2:00 解散 (全員)												
分類機	小				2:00 解散 (全員)												
	比				2:00 解散 (全員)												
	国																
読取不能分類	小				2:00 解散 (全員)												
	比				2:00 解散 (全員)												
	国																
審査	小				2:00 解散 (全員)												
	比				2:00 解散 (全員)												
	国				2:00 解散 (全員)												
連絡	小				2:00 解散 (全員)												
	比				2:00 解散 (全員)												
	国				2:00 解散 (全員)												
計算結束	小			1:50 解散 (一般)	2:00 解散 (全員)												
	比			1:50 解散 (一般)	2:00 解散 (全員)												
	国			1:50 終了 解散 (一般)	2:00 解散 (全員)												
判定	小				2:00 終了 解散 (全員)												
	比				2:00 終了 解散 (全員)												
集計判定	国			1:50 解散 (一般)	2:00 解散 (全員)												
得票計算	小					2:25 終了 解散 (全員)											
	比					2:25 終了 解散 (全員)											
	国							3:00 終了 解散 (全員)									
立会人	小				2:00 終了 解散 (全員)												
	比				2:00 終了 解散 (全員)												
速報 ()内は開票率	小				2:10 (100%)							3:30 解散 (全員)					
	比				2:10 (100%)							3:30 解散 (全員)					
	国					2:40 (100%)						3:30 解散 (全員)					
集積整理	小								3:00 終了 解散 (全員)								
	比								3:00 終了 解散 (全員)								
	国								3:00 終了 解散 (全員)								
コンプライアンス								3:00 終了 解散 (全員)									
場内整理・駐車場												3:30 終了 解散 (全員)					

(4) 開票所レイアウト図



8 開 票（高松市第2開票区開票所）

(1) 開票管理者、同職務代理者等に関する調

開票区	管理者		同職務代理者		総務	
	氏名	所属	氏名	所属	氏名	所属
高松市第2開票区	綾野 敏幸	選挙管理委員会委員長職務代理者	南 岳志	選挙課長	蓮井 博美 西川 宏行 里石 めぐみ 木内 浩之 中川 聡 川西 好春	市民政策局次長 議事課長 観光交流課室長 財務管理課室長 都市整備局次長 農業委員会事務局長

(2) 開票事務従事者数に関する調

(人)

係名	人数	係名	人数	係名	人数
管理者	1	立会人	2	総務・主任	31
同職務代理者	1	速報	2		
開披・分類機・ 読取・審査・連絡	○42	集積整理	3		
集計判定	△7	コンプラ	1		
計算・結束	△20				
得票計算	17				
判定	10			従事者総計	137

○印は早帰り 42人
 △は中間帰り 27人
 その他は最後まで 68人 計 137人

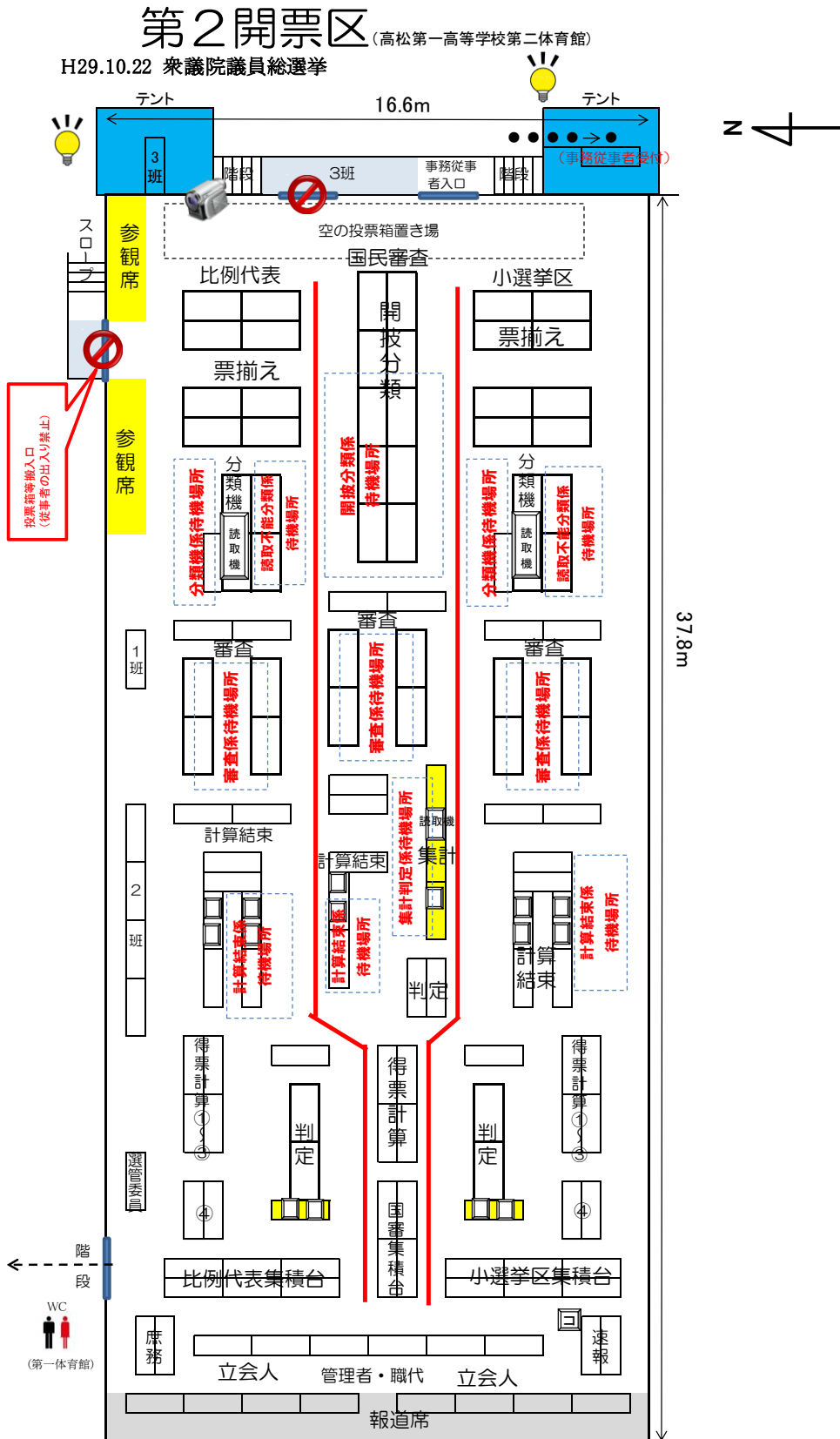
(3) 開票事務経過表

平成29年10月22日執行 衆議院議員総選挙及び最高裁判所裁判官国民審査 開票事務経過表 2区

NO. 1

区分	名	21:15	21:30	21:45	22:00	22:15	22:30	22:45	23:00	23:15	23:30	23:45	0:00	0:15	0:30	0:45	1:00
票揃え	小	21:15開始	21:30終了														
票揃え	比	21:15開始	21:30終了														
開披分類	国	21:15開始					22:30終了		23:10解散(一般)						0:40解散(全員)		
分類機	小	21:15開始						22:55終了	23:10解散(一般)						0:30解散(全員)		
	比	21:15開始						22:55終了	23:10解散(一般)						0:40解散(全員)		
	国																
読取不能分類	小		21:30開始					22:55終了	23:10解散(一般)						0:30解散(全員)		
	比		21:30開始					22:55終了	23:10解散(一般)						0:40解散(全員)		
	国																
審査	小		21:40開始						23:10終了解散(一般)						0:30解散(全員)		
	比		21:40開始						23:10終了解散(一般)						0:40解散(全員)		
	国			21:50開始				22:55終了	23:10解散(一般)						0:40解散(全員)		
連絡	小	21:15開始							23:10終了解散(一般)						0:30解散(全員)		
	比	21:15開始							23:10終了解散(一般)						0:40解散(全員)		
	国	21:15開始							23:10終了解散(一般)						0:40解散(全員)		
計算結束	小						22:35開始								0:30解散(全員)		
	比					22:25開始									0:40解散(全員)		
	国				22:10開始										0:40解散(全員)		
判定	小				22:00開始										0:30終了		
	比			21:50開始											0:30終了		
集計判定	国				22:10開始								0:05終了解散(一般)		0:40解散(全員)		
得票計算	小						22:40開始								0:30終了解散(一般)		1:00解散(全員)
	比						22:40開始								0:50終了解散(一般)		1:00解散(全員)
	国				22:10開始										0:40終了解散(全員)		
立会人	小						22:40開始										1:00終了解散(全員)
	比						22:40開始										1:00終了解散(全員)
速報 ()内は開票率	小									23:20 (52.65%)		23:50 (94.50%)		0:20 (100%)			1:00終了解散(全員)
	比													0:30 (100%)		1:00終了解散(全員)	
	国														0:57 (100%)	1:00終了解散(全員)	
集積整理	小						22:40開始										1:00終了解散(全員)
	比						22:40開始										1:00終了解散(全員)
	国							22:50開始									1:00終了解散(全員)
コンプライアンス		20:00開始															1:00終了解散(全員)

(4) 開票所レイアウト図



高松市第1開票区

二 選挙公営（香川県第一区）

1 選挙公営

(1) ポスター掲示場に関する調

① 設置数

(人、か所)

投票区	投票所	選挙人名簿 登録者数	面積 (k m ²)	法定 設置数	設置数
1	瀬戸内保育所	2,670	0.57	7	7
2	新番丁小学校体育館	9,093	1.35	8	8
3	旧四番丁小学校体育館	3,559	1.01	7	7
4	紫雲中学校体育館	6,052	1.61	8	8
5	亀阜小学校体育館	6,680	2.18	8	8
6	保健センター	6,767	0.79	8	8
7	桜町中学校体育館	9,936	1.73	8	8
8	花園小学校体育館	3,614	0.58	7	7
9	玉藻中学校旧体育館	3,950	0.86	7	7
10	高松第一小学校体育館	7,205	1.56	8	8
11	旧築地小学校体育館	3,369	0.54	7	7
12	旧新塩屋町小学校体育館	3,778	2.46	7	7
13	鶴尾中学校体育館	4,265	4.11	8	8
14	鶴尾小学校体育館	4,892	2.10	7	7
15	太田南小学校体育館	11,658	2.13	9	9
16	太田小学校体育館	8,861	1.89	8	8
17	中央小学校体育館	8,883	2.30	8	8
18	木太南小学校体育館	8,596	1.61	8	8
19	木太小学校体育館	7,953	1.41	8	8
20	木太北部小学校体育館	6,918	2.16	8	8
21	春日幼稚園	3,286	2.79	7	7
22	古高松小学校体育館	10,070	5.33	10	10
23	屋島小学校体育館	7,686	3.96	8	8
24	屋島東小学校体育館	2,485	3.42	7	7
25	前田小学校体育館	3,624	6.04	8	8
26	川添小学校体育館	8,405	4.49	9	9

(人、か所)

投票区	投票所	選挙人名簿 登録者数	面積 (k m ²)	法定 設置数	設置数
27	林小学校体育館	9,753	5.68	9	9
28	三溪小学校体育館	3,800	8.59	9	9
29	多肥小学校体育館	10,289	3.58	9	9
30	仏生山小学校体育館	7,361	3.29	8	8
31	一宮小学校体育館	9,076	5.38	9	9
32	寺井幼稚園	3,725	1.08	7	7
33	川岡小学校体育館	3,791	5.49	8	8
34	円座小学校体育館	8,862	5.13	9	9
35	檀紙小学校体育館	6,602	7.88	9	9
36	弦打小学校体育館	8,814	7.02	9	9
37	鬼無小学校体育館	4,859	6.88	8	8
38	香西小学校体育館	8,821	4.31	9	9
39	下笠居小学校体育館	4,994	18.85	9	9
40	女木コミュニティセンター	160	2.73	6	3
41	男木コミュニティセンター	158	1.34	5	2
42	川島小学校体育館	8,636	6.77	9	9
43	十河小学校体育館	7,050	5.85	9	9
44	東植田小学校体育館	937	8.34	8	8
45	東植田小学校菅沢分校体育館	80	3.38	6	2
46	植田小学校体育館	2,097	16.27	9	9
47	古高松南小学校体育館	4,613	4.66	8	8
48	屋島西小学校体育館	6,902	3.02	8	8
	計	285,635	194.5	383	373

② 設置場所の管理区分

(か所)

官 公 庁				民 間	合 計
国	県	市	小 計		
5	110	215	330	43	373

(2) 公営施設個人演説会等に関する調

① 施設使用数等

区 分	設 置 数	使 用 数	使用回数	備 考
小 学 校	3 5	3	3	
中 学 校	1 7	1	1	
コミュニティセンター	4 1	1 6	1 6	
そ の 他	3 6	2	3	
計	1 2 9	2 2	2 3	

※ 工事等により使用不可施設を除く。

② 各施設の使用内訳

区 分	施 設 名	回 数	区 分	施 設 名	回 数	
小 学 校	鶴 尾 小 学 校	1	コミュニティセンター	一宮コミュニティセンター	1	
	円 座 小 学 校	1		多肥コミュニティセンター	1	
	川 島 小 学 校	1		川岡コミュニティセンター	1	
中 学 校	香 東 中 学 校	1		檀紙コミュニティセンター	1	
コミュニティセンター	二番丁コミュニティセンター	1		鬼無コミュニティセンター	1	
	栗林コミュニティセンター	1		香西コミュニティセンター	1	
	花園コミュニティセンター	1		西植田コミュニティセンター	1	
	新塩屋町コミュニティセンター	1		東植田コミュニティセンター	1	
	鶴尾コミュニティセンター	1		そ の 他	高松テルサ	1
	太田南コミュニティセンター	1			レクザムホール	2
	古高松コミュニティセンター	1	合 計		2 3	
	屋島コミュニティセンター	1				

衆議院小選挙区選出議員候補者

香川県第1区

希望の党

小川 じゅんや

おがわ

自由民主党

平井 たくや

ひらい

高松市第1開票区

三 衆議院小選挙区選出議員選挙（香川県第一区）

1 投票

(1) 各投票区別有権者数及び投票者数に関する調

(人)

選挙人	投票区	当日最終有権者数			投票者数 (割戻し後)			代理投票数	点字投票数	仮投票数	投票率 (%)		
		男	女	計	男	女	計				男	女	計
一般選挙人	1	1,341	1,317	2,658	566	597	1,163	2			42.21	45.33	43.75
	2	4,309	4,799	9,108	2,373	2,667	5,040	9	2		55.07	55.57	55.34
	3	1,658	1,917	3,575	990	1,056	2,046	2			59.71	55.09	57.23
	4	2,877	3,171	6,048	1,545	1,709	3,254	3	1		53.70	53.89	53.80
	5	3,095	3,561	6,656	1,781	1,994	3,775	11	1		57.54	56.00	56.72
	6	3,083	3,661	6,744	1,776	2,088	3,864	3			57.61	57.03	57.30
	7	4,735	5,166	9,901	2,621	2,762	5,383	15			55.35	53.46	54.37
	8	1,731	1,898	3,629	940	1,005	1,945	7			54.30	52.95	53.60
	9	1,816	2,143	3,959	881	1,037	1,918	4			48.51	48.39	48.45
	10	3,439	3,713	7,152	1,684	1,866	3,550	3			48.97	50.26	49.64
	11	1,581	1,762	3,343	857	948	1,805	6	1		54.21	53.80	53.99
	12	1,781	1,955	3,736	923	1,050	1,973	3			51.82	53.71	52.81
	13	2,068	2,155	4,223	981	1,047	2,028	3			47.44	48.58	48.02
	14	2,446	2,411	4,857	961	950	1,911	15			39.29	39.40	39.35
	15	5,528	6,106	11,634	2,970	3,147	6,117	3	1		53.73	51.54	52.58
	16	4,192	4,640	8,832	2,192	2,393	4,585	9	1		52.29	51.57	51.91
	17	4,325	4,644	8,969	2,277	2,500	4,777	4			52.65	53.83	53.26
	18	4,055	4,544	8,599	2,149	2,357	4,506	7	1		53.00	51.87	52.40
	19	3,686	4,226	7,912	1,906	2,115	4,021	4			51.71	50.05	50.82
	20	3,331	3,657	6,988	1,600	1,776	3,376	8	1		48.03	48.56	48.31
	21	1,659	1,710	3,369	873	873	1,746	1			52.62	51.05	51.83
	22	4,641	5,361	10,002	2,525	2,804	5,329	8			54.41	52.30	53.28
	23	3,648	4,051	7,699	1,962	2,110	4,072	3			53.78	52.09	52.89
	24	1,170	1,311	2,481	667	731	1,398	1	1		57.01	55.76	56.35
	25	1,717	1,892	3,609	914	1,004	1,918	6			53.23	53.07	53.14

(人)

選挙人	投票区	当日最終有権者数			投票者数 (割戻し後)			代理投票数	点字投票数	仮投票数	投票率 (%)		
		男	女	計	男	女	計				男	女	計
一般選挙人	26	3,965	4,473	8,438	1,976	2,185	4,161	10	1		49.84	48.85	49.31
	27	4,862	5,042	9,904	2,240	2,286	4,526	3			46.07	45.34	45.70
	28	1,887	1,977	3,864	974	1,010	1,984	3			51.62	51.09	51.35
	29	4,920	5,457	10,377	2,601	2,778	5,379	2	1		52.87	50.91	51.84
	30	3,483	3,889	7,372	1,870	2,028	3,898	6	1		53.69	52.15	52.88
	31	4,281	4,778	9,059	2,199	2,369	4,568	9	3		51.37	49.58	50.42
	32	1,697	2,009	3,706	807	924	1,731	2			47.55	45.99	46.71
	33	1,789	2,001	3,790	1,048	1,164	2,212	6			58.58	58.17	58.36
	34	4,211	4,637	8,848	2,357	2,584	4,941	7			55.97	55.73	55.84
	35	3,154	3,423	6,577	1,764	1,934	3,698	4			55.93	56.50	56.23
	36	4,286	4,562	8,848	2,168	2,335	4,503	8	1		50.58	51.18	50.89
	37	2,326	2,513	4,839	1,309	1,416	2,725	5			56.28	56.35	56.31
	38	4,215	4,570	8,785	2,179	2,412	4,591	6			51.70	52.78	52.26
	39	2,372	2,582	4,954	1,311	1,486	2,797	5			55.27	57.55	56.46
	40	69	88	157	38	42	80				55.07	47.73	50.96
	41	67	85	152	34	47	81				50.75	55.29	53.29
	42	4,097	4,509	8,606	2,025	2,189	4,214	5			49.43	48.55	48.97
	43	3,356	3,679	7,035	1,672	1,741	3,413	1			49.82	47.32	48.51
	44	461	471	932	287	289	576	1			62.26	61.36	61.80
	45	42	40	82	29	21	50				69.05	52.50	60.98
46	975	1,106	2,081	540	599	1,139	4			55.38	54.16	54.73	
47	2,198	2,405	4,603	1,162	1,271	2,433	2			52.87	52.85	52.86	
48	3,286	3,585	6,871	1,566	1,688	3,254	8			47.66	47.09	47.36	
計		135,911	149,652	285,563	71,070	77,384	148,454	237	17		52.29	51.71	51.99
在外	3	60	109	169	15	23	38				25.00	21.10	22.49
合計		135,971	149,761	285,732	71,085	77,407	148,492	237	17		52.28	51.69	51.97

(2) 抽出による時間別投票率に関する調

投票区	当日最終有権者数(人)			9:00現在 (%)			10:00(%)			11:00(%)			12:00(%)			13:00(%)			14:00(%)		
	男	女	計	男	女	計	男	女	計	男	女	計	男	女	計	男	女	計	男	女	計
2	4,309	4,799	9,108	2.99	2.02	2.48	3.69	3.35	3.51	4.08	3.40	3.72	4.78	3.90	4.31	18.19	15.27	16.66	20.61	17.65	19.05
22	4,641	5,361	10,002	5.88	4.05	4.90	10.82	8.15	9.39	15.19	12.26	13.62	18.98	15.63	17.19	22.02	18.35	20.06	24.39	20.15	22.12
31	4,281	4,778	9,059	5.68	4.67	5.14	10.18	9.02	9.57	15.42	13.86	14.59	20.18	18.15	19.11	23.17	21.10	22.08	24.97	22.67	23.76
計	13,231	14,938	28,169	4.87	3.59	4.20	8.29	6.89	7.55	11.65	9.92	10.73	14.75	12.67	13.64	21.15	18.24	19.61	23.35	20.15	21.65

投票区	15:00(%)			16:00(%)			17:00(%)			18:00(%)			19:00(%)			20:00確定(%)		
	男	女	計	男	女	計	男	女	計	男	女	計	男	女	計	男	女	計
2	22.65	19.65	21.07	24.37	21.15	22.67	25.74	22.75	24.17	26.67	23.75	25.13	27.59	24.53	25.98	28.50	25.32	26.82
22	26.48	22.22	24.20	27.88	23.47	25.51	29.11	24.55	26.66	29.95	25.52	27.57	30.68	26.10	28.22	31.31	26.69	28.83
31	27.33	24.91	26.05	28.94	26.62	27.72	30.27	28.15	29.15	31.23	29.03	30.07	32.33	29.85	31.02	33.19	30.56	31.80
計	25.51	22.25	23.78	27.08	23.73	25.30	28.39	25.12	26.66	29.29	26.07	27.59	30.21	26.79	28.40	31.00	27.49	29.14

第2 投票区・・・新番丁小学校体育館
 第22 投票区・・・古高松小学校体館
 第31 投票区・・・一宮小学校体育館

香川県第1区 最終(旧高松市)	52.28	51.29	51.97
--------------------	-------	-------	-------

(3) 抽出による年齢別投票率に関する調

年齢階層別抽出投票率(5歳毎)

年齢階層		抽出 有権者数	抽出 投票者数	投票率(%)	有権者数
18～ 19 歳	男	26	8	30.77 (35.74)	3,336
	女	31	18	58.06 (38.14)	3,240
	計	57	26	45.61 (36.93)	6,576
20～ 24 歳	男	75	17	22.67	7,742
	女	85	23	27.06	7,465
	計	160	40	25.00	15,207
25～ 29 歳	男	84	33	39.29	8,420
	女	77	29	37.66	8,332
	計	161	62	38.51	16,752
30～ 34 歳	男	81	34	41.98	10,202
	女	112	47	41.96	10,118
	計	193	81	41.97	20,320
35～ 39 歳	男	110	47	42.73	11,197
	女	110	51	46.36	11,221
	計	220	98	44.55	22,418
40～ 44 歳	男	142	64	45.07	13,945
	女	145	66	45.52	13,988
	計	287	130	45.30	27,933
45～ 49 歳	男	143	74	51.75	13,058
	女	131	68	51.91	12,826
	計	274	142	51.82	25,884
50～ 54 歳	男	96	50	52.08	10,279
	女	115	64	55.65	10,466
	計	211	114	54.03	20,745
55～ 59 歳	男	135	80	59.26	9,697
	女	110	65	59.09	9,967
	計	245	145	59.18	19,664
60～ 64 歳	男	108	77	71.30	9,629
	女	105	71	67.62	10,142
	計	213	148	69.48	19,771
65～ 69 歳	男	130	85	65.38	12,318
	女	129	82	63.57	13,562
	計	259	167	64.48	25,880
70～ 74 歳	男	75	50	66.67	9,081
	女	92	65	70.65	10,587
	計	167	115	68.86	19,668
75～ 79 歳	男	63	49	77.78	7,183
	女	94	62	65.96	9,054
	計	157	111	70.70	16,237
80～ 歳	男	100	56	56.00	9,824
	女	195	80	41.03	18,684
	計	295	136	46.10	28,508
計	男	1,368	724	52.92	135,911
	女	1,531	791	51.67	149,652
	計	2,899	1,515	52.26	285,563

(人) 年齢階層別抽出投票率(10歳毎)

(人)

年齢階層		投票率(%)	有権者数
18～ 19 歳	男	30.77 (35.74)	3,336
	女	58.06 (38.14)	3,240
	計	45.61 (36.93)	6,576
20～ 29 歳	男	31.45	16,162
	女	32.10	15,797
	計	31.78	31,959
30～ 39 歳	男	42.41	21,399
	女	44.14	21,339
	計	43.34	42,738
40～ 49 歳	男	48.42	27,003
	女	48.55	26,814
	計	48.48	53,817
50～ 59 歳	男	56.28	19,976
	女	57.33	20,433
	計	56.80	40,409
60～ 69 歳	男	68.07	21,947
	女	65.38	23,704
	計	66.74	46,651
70～ 79 歳	男	71.74	16,264
	女	68.28	16,641
	計	69.75	35,905
80～ 歳	男	56.00	9,824
	女	41.03	18,684
	計	46.10	28,508
総計	男	52.92	135,911
	女	51.67	149,652
	計	52.26	285,563

(注1)投票率は、各投票所100人毎に抽出した。

(注2)有権者数は全投票区の有権者数である。

(注3)18～19歳のカッコ書き投票率は全数調査結果。

(4) 期日前投票に関する調

① 男女別等内訳

(人)

月 日	男	女	計	(うち在外選挙人)
10 . 11	680	602	1,282	
12	995	1,000	1,995	
13	1,090	1,118	2,208	
14	2,074	2,315	4,389	
15	2,200	2,538	4,738	男(1)
16	1,461	1,668	3,129	
17	2,218	2,713	4,931	
18	2,382	3,021	5,403	
19	2,326	3,014	5,340	
20	3,503	4,829	8,332	
21	6,471	8,146	14,617	男(1)
計	25,400	30,964	56,364	男(2)
期日前投票率 (対:投票者数) (%)			37.96	(148,492)
(対:当日有権者数) (%)			19.73	(285,732)

② 期日前投票所別内訳

(人)

月日	本庁	塩江	香南	香川	国分寺	庵治	牟礼	瓦町	イオン	香大	計
10.11	781	2	17	57	98	4	109	—	214	—	1,282
12	942	4	48	111	174	4	213	—	499	—	1,995
13	1,082	2	68	136	172	23	185	—	540	—	2,208
14	1,264	6	71	189	262	24	300	1,035	1,238	—	4,389
15	999	9	126	261	377	26	359	819	1,762	—	4,738
16	1,032	6	70	200	244	13	230	626	708	—	3,129
17	1,617	8	90	297	318	29	389	989	1,022	172	4,931
18	1,705	13	101	288	352	24	379	1,211	1,130	200	5,403
19	1,682	12	115	402	299	23	407	1,184	1,216	—	5,340
20	2,485	18	164	493	537	21	657	1,886	2,071	—	8,332
21	3,242	31	331	947	928	50	1,216	3,246	4,626	—	14,617
計	16,831	111	1,201	3,381	3,761	241	4,444	10,996	15,026	372	56,364

(5) 期日前投票事由別投票に関する調

(人)

	1号事由	2号事由	3号事由	4号事由	5号事由	6号事由	計
投票	25,900	19,885	1,411	—	172	8,996	56,364

(6) 不在者投票事由別投票に関する調

(人)

	1号事由	2号事由	3号事由	4号事由	5号事由	6号事由	2項	計
交付	244	16	1,453	—	164	3	76	1,956
投票	193	12	1,329	—	125	0	74	1,733

(7) 不在者投票請求方法別投票に関する調

(人)

	直接 ※1	指定施設	郵便等 ※2	滞在地	その他 (船員指定港)	計
交付	8	1,454	76(9)	417	1(宇部市)	1,956
投票	8	1,324	74(8)	326	1(宇部市)	1,733

注) ※1 直接は、投票日時において17歳である者で、選挙期日に年齢到達により選挙権を有する者の期日前投票所における不在者投票者数

※2 郵便等の()内は代理記載による不在者投票者数

(8) 在外投票の区分別投票に関する調

(人)

	郵便投票	在外公館 投票	不在者投票 (国内)	投票期日 当日の投票	期日前 投票	計
交付	1		1			2
投票		35	1		2	38

2 開 票

(1) 候補者別得票数に関する調

届出番号	党 派	候 補 者 氏 名	得 票 数
1	希 望 の 党	小 川 じゅんや	71,661
2	自 由 民 主 党	平 井 たくや	72,238
得 票 総 数 A			143,899
あ ん 分 の 際 切 り 捨 て た 票 数 B			0
有 効 投 票 数 (A + B) C			143,899
無 効 投 票 数 D			4,601
投 票 総 数 (C + D) E			148,500
不 受 理 、 持 帰 り 等 F			▲8
投 票 者 数 (E + F)			148,492
投 票 点 検 終 了 時 刻			10月23日01時50分
開 票 開 始 時 刻			10月22日21時15分
所 要 時 間			4時間35分

(2) 時間別開票状況に関する調

届出 番号	候補者氏名	22 : 20	22 : 50	23 : 20	23 : 50	0 : 20	0 : 50	1 : 20	確定得票数 1 : 50
1	小川じゅんや	0	0	20,500	48,500	68,500	68,500	68,500	71,661
2	平井 たくや	0	0	20,500	48,500	68,500	68,500	68,500	72,238
計		0	0	41,000	97,000	137,000	137,000	137,000	143,899
開票率 (%)		0	0	27.61	65.32	92.26	92.26	92.26	100

(3) 無効投票に関する調

区 分	票 数
所定の用紙を用いないもの	
候補者でない者又は候補者となることができない者の氏名を記載したもの	359
候補者届出政党の届出要件に該当していなかった政党その他の政治団体の届出に係る候補者、除名、離党その他の事由により当該候補者届出政党に所属する者でなくなった旨の届出がされた候補者又は候補者届出政党が一の選挙区において重ねて届け出た候補者の氏名を記載したもの	
2人以上の候補者の氏名を記載したもの	51
被選挙権のない候補者の氏名を記載したもの	
候補者の氏名のほか、他事を記載したもの	39
候補者の氏名を自書しないもの	
候補者の何人を記載したかを確認し難いもの	38
白 紙 投 票	2,642
単に雑事を記載したもの	971
単に記号、符号を記載したもの	501
そ の 他	
計	4,601
無 効 投 票 率 (%)	3.10

(4) 開票立会人に関する調

区 分	候補者届出政党 (候補者氏名)	開 票 立 会 人	
		氏 名	住 所
届出による者	希 望 の 党 (小川じゅんや)	市 原 晋	高松市松福町二丁目 9 番 35 号
	自 由 民 主 党 (平井たくや)	河 野 安 雄	高松市中山町 400 番地 170
	無 所 属	中 塚 成 樹	高松市伏石町 345 番地
計		3 人	

高松市第1開票区

四 衆議院比例代表選出議員選挙（四国選挙区）

1 投票

(1) 各投票区別有権者数及び投票者数に関する調

(人)

選挙人	投票区	当日最終有権者数			投票者数 (割戻し後)			代理投票数	点字投票数	仮投票数	投票率 (%)		
		男	女	計	男	女	計				男	女	計
一般選挙人	1	1,341	1,317	2,658	566	597	1,163	2			42.21	45.33	43.75
	2	4,309	4,799	9,108	2,374	2,667	5,041	9	2		55.09	55.57	55.35
	3	1,658	1,917	3,575	990	1,057	2,047	2			59.71	55.14	57.26
	4	2,877	3,171	6,048	1,545	1,709	3,254	3	1		53.70	53.89	53.80
	5	3,095	3,561	6,656	1,781	1,994	3,775	11	1		57.54	56.00	56.72
	6	3,083	3,661	6,744	1,777	2,088	3,865	3			57.64	57.03	57.31
	7	4,735	5,166	9,901	2,620	2,763	5,383	15			55.33	53.48	54.37
	8	1,731	1,898	3,629	940	1,005	1,945	7			54.30	52.95	53.60
	9	1,816	2,143	3,959	880	1,037	1,917	4			48.46	48.39	48.42
	10	3,439	3,713	7,152	1,684	1,865	3,549	3			48.97	50.23	49.62
	11	1,581	1,762	3,343	857	949	1,806	7	1		54.21	53.86	54.02
	12	1,781	1,955	3,736	923	1,050	1,973	3			51.82	53.71	52.81
	13	2,068	2,155	4,223	981	1,046	2,027	3			47.44	48.54	48.00
	14	2,446	2,411	4,857	961	950	1,911	15			39.29	39.40	39.35
	15	5,528	6,106	11,634	2,970	3,147	6,117	3	1		53.73	51.54	52.58
	16	4,192	4,640	8,832	2,191	2,391	4,582	9	1		52.27	51.53	51.88
	17	4,325	4,644	8,969	2,277	2,500	4,777	4			52.65	53.83	53.26
	18	4,055	4,544	8,599	2,148	2,355	4,503	7	1		52.97	51.83	52.37
	19	3,686	4,226	7,912	1,906	2,115	4,021	4			51.71	50.05	50.82
	20	3,331	3,657	6,988	1,600	1,776	3,376	8	1		48.03	48.56	48.31
	21	1,659	1,710	3,369	873	873	1,746	1			52.62	51.05	51.83
	22	4,641	5,361	10,002	2,525	2,803	5,328	8			54.41	52.29	53.27
	23	3,648	4,051	7,699	1,962	2,109	4,071	3			53.78	52.06	52.88
	24	1,170	1,311	2,481	667	731	1,398	1	1		57.01	55.76	56.35
	25	1,717	1,892	3,609	914	1,003	1,917	6			53.23	53.01	53.12

(人)

選挙人	投票区	当日最終有権者数			投票者数 (割戻し後)			代理投票数	点字投票数	仮投票数	投票率 (%)		
		男	女	計	男	女	計				男	女	計
一般選挙人	26	3,965	4,473	8,438	1,976	2,185	4,161	10	1		49.84	48.85	49.31
	27	4,862	5,042	9,904	2,241	2,286	4,527	3			46.09	45.34	45.71
	28	1,887	1,977	3,864	974	1,010	1,984	3			51.62	51.09	51.35
	29	4,920	5,457	10,377	2,601	2,778	5,379	2	1		52.87	50.91	51.84
	30	3,483	3,889	7,372	1,870	2,028	3,898	6	1		53.69	52.15	52.88
	31	4,281	4,778	9,059	2,199	2,368	4,567	10	3		51.37	49.56	50.41
	32	1,697	2,009	3,706	807	923	1,730	2			47.55	45.94	46.68
	33	1,789	2,001	3,790	1,048	1,164	2,212	6			58.58	58.17	58.36
	34	4,211	4,637	8,848	2,357	2,583	4,940	7			55.97	55.70	55.83
	35	3,154	3,423	6,577	1,764	1,934	3,698	4			55.93	56.50	56.23
	36	4,286	4,562	8,848	2,168	2,335	4,503	8	1		50.58	51.18	50.89
	37	2,326	2,513	4,839	1,309	1,417	2,726	5			56.28	56.39	56.33
	38	4,215	4,570	8,785	2,179	2,411	4,590	6			51.70	52.76	52.25
	39	2,372	2,582	4,954	1,311	1,485	2,796	5			55.27	57.51	56.44
	40	69	88	157	38	42	80				55.07	47.73	50.96
	41	67	85	152	34	47	81				50.75	55.29	53.29
	42	4,097	4,509	8,606	2,025	2,189	4,214	5			49.43	48.55	48.97
	43	3,356	3,679	7,035	1,672	1,740	3,412	1			49.82	47.30	48.50
	44	461	471	932	287	289	576	1			62.26	61.36	61.80
	45	42	40	82	29	21	50				69.05	52.50	60.98
46	975	1,106	2,081	540	599	1,139	4			55.38	54.16	54.73	
47	2,198	2,405	4,603	1,162	1,271	2,433	2			52.87	52.85	52.86	
48	3,286	3,585	6,871	1,565	1,689	3,254	8			47.63	47.11	47.36	
計		135,911	149,652	285,563	71,068	77,374	148,442	239	17		52.29	51.70	51.98
在外	3	60	109	169	13	25	38				25.00	21.10	22.49
合計		135,971	149,761	285,732	71,083	77,397	148,480	239	17		52.28	51.68	51.96

(2) 期日前投票に関する調

① 男女別等内訳

(人)

月 日	男	女	計	(うち在外選挙人)
10 . 11	680	602	1,282	
12	995	1,000	1,995	
13	1,090	1,118	2,208	
14	2,074	2,315	4,389	
15	2,200	2,538	4,738	男(1)
16	1,461	1,668	3,129	
17	2,218	2,712	4,930	
18	2,382	3,021	5,403	
19	2,325	3,014	5,339	
20	3,503	4,829	8,332	
21	6,471	8,146	14,617	男(1)
計	25,399	30,963	56,362	男(2)
期日前投票率 (対:投票者数)			(%)	37.96 (148,480)
(対:当日有権者数)			(%)	19.73 (285,732)

② 期日前投票所別内訳

(人)

月日	本庁	塩江	香南	香川	国分寺	庵治	牟礼	瓦町	イオン	香大	計
10. 11	781	2	17	57	98	4	109	—	214	—	1,282
12	942	4	48	111	174	4	213	—	499	—	1,995
13	1,082	2	68	136	172	23	185	—	540	—	2,208
14	1,264	6	71	189	262	24	300	1,035	1,238	—	4,389
15	999	9	126	261	377	26	359	819	1,762	—	4,738
16	1,032	6	70	200	244	13	230	626	708	—	3,129
17	1,617	8	90	297	318	29	389	988	1,022	172	4,930
18	1,705	13	101	288	352	24	379	1,211	1,130	200	5,403
19	1,681	12	115	402	299	23	407	1,184	1,216	—	5,339
20	2,485	18	164	493	537	21	657	1,886	2,071	—	8,332
21	3,241	31	331	947	928	50	1,217	3,246	4,626	—	14,617
計	16,829	111	1,201	3,381	3,761	241	4,445	10,995	15,026	372	56,362

(3) 期日前投票事由別投票に関する調 (人)

	1号事由	2号事由	3号事由	4号事由	5号事由	6号事由	計
投票	25,900	19,883	1,411	—	172	8,996	56,362

(4) 不在者投票事由別投票に関する調 (人)

	1号事由	2号事由	3号事由	4号事由	5号事由	6号事由	2項	計
交付	245	16	1,453	—	163	3	77	1,957
投票	194	12	1,326	—	125	0	75	1,732

(5) 不在者投票請求方法別投票に関する調 (人)

	直接 ※1	指定施設	郵便等 ※2	滞在地	その他 (船員指定港)	計
交付	8	1,454	77(9)	417	1(宇部市)	1,957
投票	8	1,321	75(8)	327	1(宇部市)	1,732

注) ※1 直接は、投票日時において17歳である者で、選挙期日に年齢到達により選挙権を有する者の期日前投票所における不在者投票者数

※2 郵便等の()内は代理記載による不在者投票者数

(6) 在外投票の区分別投票に関する調 (人)

	郵便投票	在外公館 投票	不在者投票 (国内)	投票期日 当日の投票	期日前 投票	計
交付	1		1			2
投票		35	1		2	38

2 開 票

(1) 名簿届出政党等別得票数に関する調

届出番号	政 党 等 名	得 票 数
1	幸 福 実 現 党	1, 179
2	日 本 共 産 党	8, 615
3	立 憲 民 主 党	18, 945
4	自 由 民 主 党	55, 994
5	希 望 の 党	32, 895
6	社 会 民 主 党	2, 361
7	日 本 維 新 の 会	6, 058
8	公 明 党	18, 697
得 票 総 数 A		144, 744
あ ん 分 の 際 切 り 捨 て た 票 数 B		0
い ず れ の 政 党 等 に も 属 し な い 票 数 C		0
有 効 投 票 数 (A + B + C) D		144, 744
無 効 投 票 数 E		3, 742
投 票 総 数 (D + E) F		148, 486
持 帰 り ・ そ の 他 G		▲6
投 票 者 数 (F + G) H		148, 480
投 票 点 検 終 了 時 刻		10月23日 1時50分
開 票 開 始 時 刻		10月22日 21時15分
所 用 時 間		4時間35分

(2) 無効投票に関する調

区 分	票 数
所定の用紙を用いないもの	
衆議院名簿届出政党等以外の政党その他の政治団体の名称又は略称を記載したもの	1, 0 8 2
衆議院名簿の届出要件に該当していなかった政党その他の政治団体又は一の選挙区において衆議院名簿を重ねて届け出ている政党その他の政治団体の名称又は略称を記載したもの	
衆議院名簿登載者の全員につき、抹消の事由が生じており又は除名、離党その他の事由により当該衆議院名簿届出政党等に所属する者でなくなった旨の届出がされている場合の当該衆議院名簿に係る政党その他の政治団体の名称又は略称を記載したもの	
2以上の衆議院名簿届出政党等の名称又は略称を記載したもの	6
衆議院名簿届出政党等の名称又は略称のほか、他事を記載したもの	1 1 0
衆議院名簿届出政党等の名称又は略称を自書しないもの	
衆議院名簿届出政党等のいずれかを記載したかを確認し難いもの	5 8
白 紙 投 票	1, 9 4 5
単に雑事を記載したもの	3 2 6
単に記号、符号を記載したもの	2 1 5
そ の 他	
計	3, 7 4 2
無 効 投 票 率 (%)	2. 5 2

(3) 開票立会人に関する調

区 分	名簿届出政党等	開 票 立 会 人	
		氏 名	住 所
届出による者	希 望 の 党	清 水 栄 二	高松市扇町1丁目16番5号
	社 会 民 主 党	松 村 哲 生	高松市福岡町1丁目9番5号
	自 由 民 主 党	齋 藤 修	高松市福岡町2丁目27番16号
	公 明 党	春 田 敬 司	高松市香西東町14番地8
	日 本 共 産 党	浦 宗 宙	高松市今里町1丁目502
	幸 福 実 現 党	松 原 由 典	高松市松島町3丁目15番12号
計		6 人	

高松市第1開票区

五 最高裁判所裁判官国民審査

1 投票

(1) 各投票区別有権者数及び投票者数に関する調

(人)

投票区	当日最終有権者数			投票者数 (割戻し後)			代理投票数	点字投票数	仮投票数	投票率 (%)		
	男	女	計	男	女	計				男	女	計
1	1,341	1,317	2,658	563	594	1,157	2			41.98	45.10	43.53
2	4,309	4,799	9,108	2,364	2,661	5,025	9	2		54.86	55.45	55.17
3	1,658	1,917	3,575	987	1,053	2,040	2			59.53	54.93	57.06
4	2,877	3,171	6,048	1,540	1,704	3,244	3	1		53.53	53.74	53.64
5	3,095	3,561	6,656	1,780	1,991	3,771	11	1		57.51	55.91	56.66
6	3,083	3,661	6,744	1,770	2,081	3,851	3			57.41	56.84	57.10
7	4,735	5,166	9,901	2,615	2,752	5,367	15			55.23	53.27	54.21
8	1,731	1,898	3,629	939	1,001	1,940	7			54.25	52.74	53.46
9	1,816	2,143	3,959	877	1,035	1,912	4			48.29	48.30	48.30
10	3,439	3,713	7,152	1,682	1,864	3,546	3			48.91	50.20	49.58
11	1,581	1,762	3,343	855	945	1,800	6	1		54.08	53.63	53.84
12	1,781	1,955	3,736	919	1,046	1,965	3			51.60	53.50	52.60
13	2,068	2,155	4,223	976	1,042	2,018	3			47.20	48.35	47.79
14	2,446	2,411	4,857	955	947	1,902	15			39.04	39.28	39.16
15	5,528	6,106	11,634	2,951	3,138	6,089	3	1		53.38	51.39	52.34
16	4,192	4,640	8,832	2,188	2,387	4,575	9			52.19	51.44	51.80
17	4,325	4,644	8,969	2,273	2,496	4,769	4			52.55	53.75	53.17
18	4,055	4,544	8,599	2,128	2,340	4,468	7	1		52.48	51.50	51.96
19	3,686	4,226	7,912	1,902	2,111	4,013	4			51.60	49.95	50.72
20	3,331	3,657	6,988	1,592	1,776	3,368	8	1		47.79	48.56	48.20
21	1,659	1,710	3,369	872	871	1,743	1			52.56	50.94	51.74
22	4,641	5,361	10,002	2,515	2,793	5,308	8			54.19	52.10	53.07
23	3,648	4,051	7,699	1,956	2,104	4,060	3			53.62	51.94	52.73
24	1,170	1,311	2,481	665	730	1,395	1	1		56.84	55.68	56.23

(人)

投票区	当日最終有権者数			投票者数 (割戻し後)			代理投票数	点 字 投票 数	仮 投 票 数	投票率 (%)		
	男	女	計	男	女	計				男	女	計
25	1,717	1,892	3,609	910	1,002	1,912	6			53.00	52.96	52.98
26	3,965	4,473	8,438	1,971	2,180	4,151	10	1		49.71	48.74	49.19
27	4,862	5,042	9,904	2,234	2,278	4,512	3			45.95	45.18	45.56
28	1,887	1,977	3,864	972	1,010	1,982	3			51.51	51.09	51.29
29	4,920	5,457	10,377	2,592	2,776	5,368	2	1		52.68	50.87	51.73
30	3,483	3,889	7,372	1,865	2,021	3,886	6	1		53.55	51.97	52.71
31	4,281	4,778	9,059	2,189	2,361	4,550	9	3		51.13	49.41	50.23
32	1,697	2,009	3,706	802	919	1,721	2			47.26	45.74	46.44
33	1,789	2,001	3,790	1,045	1,160	2,205	6			58.41	57.97	58.18
34	4,211	4,637	8,848	2,349	2,574	4,923	7			55.78	55.51	55.64
35	3,154	3,423	6,577	1,760	1,928	3,688	4			55.80	56.32	56.07
36	4,286	4,562	8,848	2,161	2,325	4,486	7	1		50.42	50.96	50.70
37	2,326	2,513	4,839	1,305	1,415	2,720	5			56.10	56.31	56.21
38	4,215	4,570	8,785	2,173	2,407	4,580	6			51.55	52.67	52.13
39	2,372	2,582	4,954	1,306	1,480	2,786	5			55.06	57.32	56.24
40	69	88	157	38	42	80				55.07	47.73	50.96
41	67	85	152	34	47	81				50.75	55.29	53.29
42	4,097	4,509	8,606	2,022	2,185	4,207	5			49.35	48.46	48.88
43	3,356	3,679	7,035	1,667	1,738	3,405	1			49.67	47.24	48.40
44	461	471	932	287	289	576	1			62.26	61.36	61.80
45	42	40	82	29	20	49				69.05	50.00	59.76
46	975	1,106	2,081	539	598	1,137	4			55.28	54.07	54.64
47	2,198	2,405	4,603	1,160	1,270	2,430	2			52.78	52.81	52.79
48	3,286	3,585	6,871	1,561	1,683	3,244	8			47.50	46.95	47.21
計	135,911	149,652	285,563	70,835	77,170	148,005	236	16		52.12	51.57	51.83

(2) 期日前投票に関する調

① 男女別等内訳

(人)

月 日	男	女	計	備考
10 . 11	679	602	1,281	
12	994	999	1,993	
13	1,089	1,117	2,206	
14	2,068	2,312	4,380	
15	2,196	2,535	4,731	
16	1,458	1,663	3,121	
17	2,217	2,711	4,928	
18	2,381	3,021	5,402	
19	2,319	3,012	5,331	
20	3,494	4,826	8,320	
21	6,458	8,141	14,599	
計	25,353	30,939	56,292	
期日前投票率 (対:投票者数) (%)			38.03	(148,005)
(対:当日有権者数) (%)			19.71	(285,563)

② 期日前投票所別内訳

(人)

月日	本庁	塩江	香南	香川	国分寺	庵治	牟礼	瓦町	イオン	香大	計
10. 11	781	2	17	57	98	4	109	—	213	—	1,281
12	942	4	48	109	174	4	213	—	499	—	1,993
13	1,080	2	68	136	172	23	185	—	540	—	2,206
14	1,259	6	71	189	262	22	300	1,034	1,237	—	4,380
15	998	9	126	256	377	26	359	818	1,762	—	4,731
16	1,032	6	70	193	244	13	230	626	707	—	3,121
17	1,617	8	90	297	318	28	389	988	1,021	172	4,928
18	1,705	13	101	288	352	24	379	1,211	1,129	200	5,402
19	1,678	11	115	400	299	23	407	1,183	1,215	—	5,331
20	2,479	18	164	491	537	21	655	1,885	2,070	—	8,320
21	3,230	31	330	947	927	50	1,214	3,244	4,626	—	14,599
計	16,801	110	1,200	3,363	3,760	238	4,440	10,989	15,019	372	56,292

(3) 期日前投票事由別投票に関する調 (人)

	1号事由	2号事由	3号事由	4号事由	5号事由	6号事由	計
投票	25,874	19,858	1,407	—	170	8,983	56,292

(4) 不在者投票事由別投票に関する調 (人)

	1号事由	2号事由	3号事由	4号事由	5号事由	6号事由	2項	計
交付	234	14	1,350	—	159	3	68	1,828
投票	185	11	1,219	—	122	0	65	1,602

(5) 不在者投票請求方法別投票に関する調 (人)

	直接 ※1	指定施設	郵便等 ※2	滞在地	その他 (船員指定港)	計
交付	8	1,351	68(9)	400	1(宇部市)	1,828
投票	8	1,214	65(8)	314	1(宇部市)	1,602

注) ※1 直接は、投票日時において17歳である者で、選挙期日に年齢到達により選挙権を有する者の期日前投票所における不在者投票者数

※2 郵便等の()の数値は代理記載による不在者投票者数

2 開 票

(1) 裁判官、投票数に関する調

裁判官氏名	罷免を可とする 投票の数	罷免を可としない 投票の数	記載を無効と されたものの数
小池 裕	10,560	132,879	0
戸倉 三郎	9,671	133,768	0
山口 厚	9,766	133,673	0
菅野 博之	9,760	133,679	0
大谷 直人	9,716	133,723	0
木澤 克之	9,835	133,604	0
林 景一	9,359	134,080	0
有 効 投 票 数 A	143,439		
無 効 投 票 数 B	4,540		
投 票 総 数 (A + B) C	147,979		
不 受 理 、 持 帰 り 等 D	26		
投 票 者 数 (C + D)	148,005		
投 票 点 検 終 了 時 刻	10月23日 2時25分		
開 票 開 始 時 刻	10月22日 21時15分		
所 要 時 間	5時間10分		

(2) 無効投票に関する調

無効投票	左 の 内 容			記載無効
	成規の用紙を用い ないもの	×の記号以外の事 項を記載したもの	裁判官のすべてに ついて記載が無効 とされたもの	
4,540		4,540		

高松市第2開票区

六 選挙公営（香川県第二区）

1 選挙公営

(1) ポスター掲示場に関する調

① 設置数

(人、か所)

投票区	投票所	選挙人名簿 登録者数	面積 (k m ²)	法定 設置数	設置数
49	安原小学校体育館	1,029	16.52	9	9
50	安原小学校戸石分校	39	4.97	7	2
51	塩江小学校体育館	997	30.54	8	8
52	上西小学校体育館	295	21.65	8	8
53	西山ふれあいセンター	63	6.42	7	2
55	香南町由佐農村環境改善 センター	3,152	9.09	9	9
56	香南町池西農村環境改善 センター	3,094	5.63	8	8
57	大野小学校南校舎 (特別活動室)	6,017	3.11	8	8
58	浅野小学校体育館	7,514	5.26	9	9
59	川東コミュニティセンター	6,029	8.90	9	9
60	東谷コミュニティセンター	259	6.11	7	2
61	香川町多目的研修集会施設	211	3.95	6	2
62	国分寺北部小学校体育館	7,922	12.95	9	9
63	国分寺中学校体育館	5,754	3.74	8	8
64	国分寺南部小学校体育館	6,961	9.56	9	9
65	庵治支所	4,153	9.77	9	9
66	鎌野自治会館	291	1.97	5	3
67	高尻地区自治連合会会館	153	3.43	6	4
68	大島青松園大島会館	64	0.66	5	2
69	牟礼南小学校体育館	3,914	6.85	8	8
70	牟礼小学校体育館	4,684	4.91	8	8
71	牟礼北小学校体育館	6,138	4.74	9	9
	計	68,733	180.73	171	145

② 設置場所の管理区分

(か所)

官 公 庁				民 間	合 計
国	県	市	小 計		
2	62	72	136	9	145

(2) 公営施設個人演説会等に関する調

① 施設使用数等

区 分	設 置 数	使 用 数	使用回数	備 考
小 学 校	1 1			
中 学 校	7			
コミュニティセンター	1 2	4	5	
そ の 他	4 4	2	2	
計	7 4	6	7	

※ 工事等により使用不可施設を除く。

② 各施設の使用内訳

区 分	施 設 名	回 数	区 分	施 設 名	回 数
コミュニティセンター	香南コミュニティセンター	2	そ の 他	高松国分寺ホール	1
	浅野コミュニティセンター	1		国分寺会館	1
	川東コミュニティセンター	1	合 計		7
	庵治コミュニティセンター	1			

衆議院小選挙区選出議員候補者

香川県第2区

日本共産党

かわむら
河村ただし

自由民主党

せと
たかかず
隆一

希望の党

たまき
ゆういちろう
雄一郎

高松市第2開票区

七 衆議院小選挙区選出議員選挙（香川県第二区）

1 投票

(1) 各投票区別有権者数及び投票者数に関する調

(人)

選挙人	投票区	当日最終有権者数			投票者数 (割戻し後)			代理投票数	点字投票数	仮投票数	投票率 (%)		
		男	女	計	男	女	計				男	女	計
一般選挙人	49	491	539	1,030	276	306	582		1		56.21	56.77	56.50
	50	20	19	39	12	11	23	1			60.00	57.89	58.97
	51	468	515	983	257	258	515	1			54.91	50.10	52.39
	52	126	169	295	70	75	145	1			55.56	44.38	49.15
	53	30	32	62	17	15	32				56.67	46.88	51.61
	54	-	-	-	-	-	-				-	-	-
	55	1,535	1,617	3,152	889	920	1,809	1			57.92	56.90	57.39
	56	1,517	1,577	3,094	838	903	1,741	2			55.24	57.26	56.27
	57	2,872	3,157	6,029	1,435	1,495	2,930	1	1		49.97	47.36	48.60
	58	3,568	3,930	7,498	1,857	2,022	3,879	3	1		52.05	51.45	51.73
	59	2,869	3,121	5,990	1,569	1,678	3,247	5			54.69	53.76	54.21
	60	124	128	252	72	72	144				58.06	56.25	57.14
	61	95	110	205	55	74	129				57.89	67.27	62.93
	62	3,791	4,134	7,925	2,072	2,241	4,313	7	2		54.66	54.21	54.42
	63	2,718	3,012	5,730	1,440	1,589	3,029	3			52.98	52.76	52.86
	64	3,317	3,624	6,941	1,777	1,973	3,750	4			53.57	54.44	54.03
	65	1,947	2,166	4,113	1,094	1,252	2,346	2			56.19	57.80	57.04
	66	131	157	288	75	100	175				57.25	63.69	60.76
	67	71	82	153	43	52	95				60.56	63.41	62.09
	68	33	31	64	28	29	57	1			84.85	93.55	89.06
	69	1,819	2,049	3,868	968	1,101	2,069	5			53.22	53.73	53.49
70	2,199	2,475	4,674	1,234	1,350	2,584	6			56.12	54.55	55.28	
71	2,920	3,231	6,151	1,610	1,826	3,436	3	1		55.14	56.52	55.86	
計		32,661	35,875	68,536	17,688	19,342	37,030	46	6		54.16	53.91	54.03
在外	59	30	21	51	5	3	8				16.67	14.29	15.69
合計		32,691	35,896	68,587	17,693	19,345	37,038	46	6		54.12	53.89	54.00

(2) 抽出による時間別投票率に関する調

投票区	当日最終有権者数(人)			9:00現在 (%)			10:00 (%)			11:00 (%)			12:00 (%)			13:00 (%)			14:00 (%)		
	男	女	計	男	女	計	男	女	計	男	女	計	男	女	計	男	女	計	男	女	計
58	3,568	3,930	7,498	4.93	3.19	4.17	8.63	6.87	7.71	12.81	10.53	11.62	17.32	14.50	15.84	19.82	16.69	18.18	21.66	18.58	20.05
64	3,317	3,624	6,941	3.62	2.40	2.98	6.90	5.30	6.07	10.85	8.42	9.58	14.65	11.87	13.20	17.06	13.91	15.42	18.99	15.95	17.40
計	6,885	7,554	14,439	4.30	2.97	3.60	7.80	6.12	6.92	11.87	9.52	10.64	16.03	13.24	14.57	18.49	15.36	16.85	20.38	17.32	18.78

投票区	15:00 (%)			16:00 (%)			17:00 (%)			18:00 (%)			19:00 (%)			20:00 (確定) (%)				
	男	女	計	男	女	計	男	女	計	男	女	計	男	女	計	男	女	計		
58	22.79	19.75	21.19	24.92	21.76	23.26	26.21	23.08	24.57	27.47	24.15	25.73	28.22	24.78	26.42	28.87	25.47	27.09		
64	20.65	17.55	19.03	22.07	18.79	20.36	23.52	20.23	21.80	24.60	21.47	22.96	25.57	22.27	23.84	26.15	22.81	24.41		
計	21.76	18.69	20.15	23.54	20.33	21.86	24.91	21.71	23.24	26.09	22.86	24.40	26.94	23.58	25.18	27.57	24.20	25.81		
第58投票区・・・浅野小学校体育館 第64投票区・・・国分寺南部小学校体育館															香川県第2区最終			54.12	53.89	54.00

(3) 抽出による年齢別投票率に関する調

年齢階層別抽出投票率（5歳毎）

(人)

年齢階層		抽出 有権者数	抽出 投票者数	投票率%	有権者数
18～ 19 歳	男	11	4	36.36 (36.18)	844
	女	8	3	37.50 (40.17)	841
	計	19	7	36.84 (38.17)	1,685
20～ 24 歳	男	12	4	33.33	1,776
	女	17	6	35.29	1,705
	計	29	10	34.48	3,481
25～ 29 歳	男	12	4	33.33	1,620
	女	17	7	41.18	1,633
	計	29	11	37.93	3,253
30～ 34 歳	男	20	5	25.00	1,939
	女	17	10	58.82	1,892
	計	37	15	40.54	3,831
35～ 39 歳	男	19	7	36.84	2,340
	女	27	11	40.74	2,285
	計	46	18	39.13	4,625
40～ 44 歳	男	29	17	58.62	3,081
	女	33	9	27.27	3,017
	計	62	26	41.94	6,098
45～ 49 歳	男	39	23	58.97	2,924
	女	25	14	56.00	2,879
	計	64	37	57.81	5,803
50～ 54 歳	男	23	15	65.22	2,321
	女	37	21	56.76	2,470
	計	60	36	60.00	4,791
55～ 59 歳	男	18	12	66.67	2,344
	女	27	16	59.26	2,430
	計	45	28	62.22	4,774
60～ 64 歳	男	24	19	79.17	2,632
	女	30	18	60.00	2,755
	計	54	37	68.52	5,387
65～ 69 歳	男	35	24	68.57	3,593
	女	42	28	66.67	3,949
	計	77	52	67.53	7,542
70～ 74 歳	男	19	14	73.68	2,718
	女	36	23	63.89	3,039
	計	55	37	67.27	5,757
75～ 79 歳	男	21	12	57.14	2,030
	女	29	22	75.86	2,347
	計	50	34	68.00	4,377
80～ 歳	男	27	18	66.67	2,499
	女	50	19	38.00	4,633
	計	77	37	48.05	7,132
計	男	309	178	57.61	32,661
	女	395	207	52.41	35,875
	計	704	385	54.69	68,536

年齢階層別抽出投票率（10歳毎）

(人)

年齢階層		投票率%	有権者数
18～ 19 歳	男	36.36 (36.18)	844
	女	37.50 (40.17)	841
	計	36.84 (38.17)	1,685
20～ 29 歳	男	33.33	3,396
	女	38.24	3,338
	計	36.21	6,734
30～ 39 歳	男	30.77	4,279
	女	47.73	4,177
	計	39.76	8,456
40～ 49 歳	男	58.82	6,005
	女	39.66	5,896
	計	50.00	11,901
50～ 59 歳	男	65.85	4,665
	女	57.81	4,900
	計	60.95	9,565
60～ 69 歳	男	72.88	6,225
	女	63.89	6,704
	計	67.94	12,929
70～ 79 歳	男	65.00	4,748
	女	69.23	5,386
	計	67.62	10,134
80～ 歳	男	66.67	2,499
	女	38.00	4,633
	計	48.05	7,132
総計	男	57.61	32,661
	女	52.41	35,518
	計	54.69	68,536

(注1)投票率は、各投票所100人毎に抽出した。

(注2)有権者数は全投票区の有権者数である。

(注3)18～19歳のカッコ書き投票率は全数調査結果。

(4) 期日前投票に関する調

① 男女別等内訳

(人)

月 日	男	女	計	(うち在外選挙人)
10 . 11	163	154	317	
12	377	381	758	
13	382	450	832	
14	516	622	1,138	
15	749	775	1,524	
16	495	575	1,070	
17	744	981	1,725	
18	769	1,046	1,815	
19	812	1,068	1,880	
20	1,185	1,778	2,963	
21	2,235	2,741	4,976	
計	8,427	10,571	18,998	(0)
期日前投票率 (対:投票者数)	(%)		51.29	(37,038)
(対:当日有権者数)	(%)		27.70	(68,587)

② 期日前投票所別内訳

(人)

月日	本庁	塩江	香南	香川	国分寺	庵治	牟礼	瓦町	イオン	香大	計
10・11	17	6	17	60	105	27	77	—	8	—	317
12	41	20	35	166	218	41	215	—	22	—	758
13	56	14	46	204	254	39	183	—	36	—	832
14	29	23	77	201	348	45	302	36	77	—	1,138
15	17	33	99	296	513	86	356	37	87	—	1,524
16	42	27	60	224	338	56	251	29	43	—	1,070
17	51	42	88	359	571	118	380	43	62	11	1,725
18	40	34	147	387	524	122	423	54	74	10	1,815
19	59	44	146	401	560	123	428	61	58	—	1,880
20	67	75	217	689	893	193	648	88	93	—	2,963
21	64	105	403	1,166	1,428	372	1,148	104	186	—	4,976
計	483	423	1,335	4,153	5,752	1,222	4,411	452	746	21	18,998

(5) 期日前投票事由別投票に関する調 (人)

	1号事由	2号事由	3号事由	4号事由	5号事由	6号事由	計
投票	8,494	6,947	501	—	24	3,032	18,998

(6) 不在者投票事由別投票に関する調 (人)

	1号事由	2号事由	3号事由	4号事由	5号事由	6号事由	2項	計
交付	34	3	350	—	28	0	11	426
投票	31	1	328	—	18	0	11	389

(7) 不在者投票請求方法別投票に関する調 (人)

	直接 ※1	指定施設	郵便等 ※2	滞在地	その他 (船員指定港)	計
交付	2	350	11(2)	63	—	426
投票	2	327	11(2)	49	—	389

注) ※1 直接は、投票日時において17歳である者で、選挙期日に年齢到達により選挙権を有する者の期日前投票所における不在者投票者数

※2 郵便等の()の数値は代理記載による不在者投票者数

(8) 在外投票の区別投票に関する調 (人)

	郵便投票	在外公館 投票	不在者投票 (国内)	投票期日 当日の投票	期日前 投票	計
交付						0
投票		8				8

2 開 票

(1) 候補者別得票数に関する調

届出番号	党 派	候 補 者 氏 名	得 票 数
1	自由民主党	せ と 隆 一	15,270
2	希望の党	たまき 雄一郎	19,073
3	日本共産党	河 村 た だ し	1,946
得 票 総 数 A			36,289
あ ん 分 の 際 切 り 捨 て た 票 数 B			0
有 効 投 票 数 (A + B) C			36,289
無 効 投 票 数 D			741
投 票 総 数 (C + D) E			37,030
不 受 理 、 持 帰 り 等 F			8
投 票 者 数 (E + F)			37,038
投 票 点 検 終 了 時 刻			10月23日00時15分
開 票 開 始 時 刻			10月22日21時15分
所 要 時 間			3時間00分

(2) 時間別開票状況に関する調

届出 番号	候補者氏名	22 : 20	22 : 50	23 : 20	23 : 50	確定得票数 00 : 15
1	せ と 隆 一	0	0	9,000	15,000	15,270
2	たまき 雄一郎	0	0	9,000	18,500	19,073
3	河 村 ただし	0	0	1,500	1,500	1,946
計		0	0	19,500	35,000	36,289
開票率 (%)		0	0	52.65	94.50	100

(3) 無効投票に関する調

区 分	票 数
所定の用紙を用いないもの	
候補者でない者又は候補者となることができない者の氏名を記載したもの	1 7 3
候補者届出政党の届出要件に該当していなかった政党その他の政治団体の届出に係る候補者、除名、離党その他の事由により当該候補者届出政党に所属する者でなくなった旨の届出がされた候補者又は候補者届出政党が一の選挙区において重ねて届け出た候補者の氏名を記載したもの	
2人以上の候補者の氏名を記載したもの	2
被選挙権のない候補者の氏名を記載したもの	
候補者の氏名のほか、他事を記載したもの	9
候補者の氏名を自書しないもの	
候補者の何人を記載したかを確認し難いもの	1 5
白 紙 投 票	3 1 0
単に雑事を記載したもの	1 7 8
単に記号、符号を記載したもの	5 4
そ の 他	
計	7 4 1
無 効 投 票 率 (%)	2 . 0 0

(4) 開票立会人に関する調

区 分	候補者届出政党 (候補者氏名)	開 票 立 会 人	
		氏 名	住 所
届出による者	日 本 共 産 党 (河村 ただし)	佐々木 和正	高松市香川町浅野 768 番地 2
	自 由 民 主 党 (せと 隆一)	吉 田 稔	高松市国分寺町新居 2487 番地
	希 望 の 党 (たまき 雄一郎)	内 原 輝 夫	高松市国分寺町福家甲 1729 番地 15
計		3 人	

高松市第2開票区

八 衆議院比例代表選出議員選挙（四国選挙区）

1 投票

(1) 各投票区別有権者数及び投票者数に関する調

(人)

選挙人	投票区	当日最終有権者数			投票者数 (割戻し後)			代理投票数	点字投票数	仮投票数	投票率 (%)			
		男	女	計	男	女	計				男	女	計	
一般選挙人	49	491	539	1,030	276	306	582		1		56.21	56.77	56.50	
	50	20	19	39	12	11	23	1			60.00	57.89	58.97	
	51	468	515	983	256	258	514	2			54.70	50.10	52.29	
	52	126	169	295	70	75	145	1			55.56	44.38	49.15	
	53	30	32	62	17	15	32				56.67	46.88	51.61	
	54	-	-	-	-	-	-	-	-	-	-	-	-	-
	55	1,535	1,617	3,152	889	920	1,809	1			57.92	56.90	57.39	
	56	1,517	1,577	3,094	838	903	1,741	2			55.24	57.26	56.27	
	57	2,872	3,157	6,029	1,435	1,495	2,930	1	1		49.97	47.36	48.60	
	58	3,568	3,930	7,498	1,857	2,020	3,877	3	1		52.05	51.40	51.71	
	59	2,869	3,121	5,990	1,568	1,678	3,246	5			54.65	53.76	54.19	
	60	124	128	252	72	72	144				58.06	56.25	57.14	
	61	95	110	205	55	74	129				57.89	67.27	62.93	
	62	3,791	4,134	7,925	2,071	2,241	4,312	7	2		54.63	54.21	54.41	
	63	2,718	3,012	5,730	1,440	1,589	3,029	3			52.98	52.76	52.86	
	64	3,317	3,624	6,941	1,777	1,973	3,750	4			53.57	54.44	54.03	
	65	1,947	2,166	4,113	1,095	1,252	2,347	2			56.24	57.80	57.06	
	66	131	157	288	75	100	175				57.25	63.69	60.76	
	67	71	82	153	43	52	95				60.56	63.41	62.09	
	68	33	31	64	28	29	57	1			84.85	93.55	89.06	
	69	1,819	2,049	3,868	968	1,101	2,069	5			53.22	53.73	53.49	
70	2,199	2,475	4,674	1,234	1,350	2,584	6			56.12	54.55	55.28		
71	2,920	3,231	6,151	1,610	1,826	3,436	4	1		55.14	56.52	55.86		
	計	32,661	35,875	68,536	17,686	19,340	37,026	48	6		54.15	53.91	54.02	
在外	59	30	21	51	5	3	8				16.67	14.29	15.69	
合計		32,691	35,896	68,587	17,691	19,343	37,034	48	6		54.12	53.89	54.00	

(2) 期日前投票に関する調

① 男女別等内訳

(人)

月 日	男	女	計	(うち在外選挙人)
10 . 11	163	154	317	
12	377	381	758	
13	382	450	832	
14	516	622	1,138	
15	749	775	1,524	
16	495	575	1,070	
17	744	981	1,725	
18	769	1,046	1,815	
19	812	1,068	1,880	
20	1,185	1,778	2,963	
21	2,235	2,741	4,976	
計	8,427	10,571	18,998	(0)
期日前投票率 (対:投票者数)			(%)	51.30 (37,034)
(対:当日有権者数)			(%)	27.70 (68,587)

② 期日前投票所別内訳

(人)

月日	本庁	塩江	香南	香川	国分寺	庵治	牟礼	瓦町	イオン	香大	計
10・11	17	6	17	60	105	27	77	—	8	—	317
12	41	20	35	166	218	41	215	—	22	—	758
13	56	14	46	204	254	39	183	—	36	—	832
14	29	23	77	201	348	45	302	36	77	—	1,138
15	17	33	99	296	513	86	356	37	87	—	1,524
16	42	27	60	224	338	56	251	29	43	—	1,070
17	51	42	88	359	571	118	380	43	62	11	1,725
18	40	34	147	387	524	122	423	54	74	10	1,815
19	59	44	146	401	560	123	428	61	58	—	1,880
20	67	75	217	689	893	193	648	88	93	—	2,963
21	64	105	403	1,166	1,428	372	1,148	104	186	—	4,976
計	483	423	1,335	4,153	5,752	1,222	4,411	452	746	21	18,998

(3) 期日前投票事由別投票に関する調 (人)

	1号事由	2号事由	3号事由	4号事由	5号事由	6号事由	計
投票	8,494	6,947	501	—	24	3,032	18,998

(4) 不在者投票事由別投票に関する調 (人)

	1号事由	2号事由	3号事由	4号事由	5号事由	6号事由	2項	計
交付	34	3	350	—	29	0	12	428
投票	31	1	326	—	18	0	12	388

(5) 不在者投票請求方法別投票に関する調 (人)

	直接 ※1	指定施設	郵便等 ※2	滞在地	その他	計
交付	2	350	12(2)	64	—	428
投票	2	325	12(2)	49	—	388

注) ※1 直接は、投票日時において17歳である者で、選挙期日に年齢到達により選挙権を有する者の期日前投票所における不在者投票者数

※2 郵便等の()の数値は代理記載による不在者投票者数

(6) 在外投票の区分別投票に関する調 (人)

	郵便投票	在外公館投票	不在者投票(国内)	投票期日当日の投票	期日前投票	計
交付						0
投票		8				8

2 開 票

(1) 名簿届出政党等別得票数に関する調

届出番号	政 党 等 名	得 票 数
1	幸 福 実 現 党	307
2	日 本 共 産 党	2,186
3	立 憲 民 主 党	4,383
4	自 由 民 主 党	13,837
5	希 望 の 党	8,666
6	社 会 民 主 党	684
7	日 本 維 新 の 会	1,193
8	公 明 党	4,832
得 票 総 数 A		36,088
あ ん 分 の 際 切 り 捨 て た 票 数 B		0
い ず れ の 政 党 等 に も 属 し な い 票 数 C		0
有 効 投 票 数 (A + B + C) D		36,088
無 効 投 票 数 E		939
投 票 総 数 (D + E) F		37,027
持 帰 り ・ そ の 他 G		7
投 票 者 数 (F + G) H		37,034
投 票 点 検 終 了 時 刻		10月23日 00時30分
開 票 開 始 時 刻		10月22日 21時15分
所 要 時 間		3時間15分

(2) 無効投票に関する調

区 分	票 数
所定の用紙を用いないもの	
衆議院名簿届出政党等以外の政党その他の政治団体の名称又は略称を記載したもの	
衆議院名簿の届出要件に該当していなかった政党その他の政治団体又は一の選挙区において衆議院名簿を重ねて届け出ている政党その他の政治団体の名称又は略称を記載したもの	
衆議院名簿登載者の全員につき、抹消の事由が生じており又は除名、離党その他の事由により当該衆議院名簿届出政党等に所属する者でなくなった旨の届出がされている場合の当該衆議院名簿に係る政党その他の政治団体の名称又は略称を記載したもの	
2以上の衆議院名簿届出政党等の名称又は略称を記載したもの	4
衆議院名簿届出政党等の名称又は略称のほか、他事を記載したもの	20
衆議院名簿届出政党等の名称又は略称を自書しないもの	
衆議院名簿届出政党等のいずれかを記載したかを確認し難いもの	7
白 紙 投 票	431
単に雑事を記載したもの	413
単に記号、符号を記載したもの	64
そ の 他	
計	939
無 効 投 票 率 (%)	2.54

(3) 開票立会人に関する調

区 分	名簿届出政党等	開 票 立 会 人	
		氏 名	住 所
届出による者	社 会 民 主 党	藤 井 正 明	高松市牟礼町大町1405番地6
	公 明 党	大 谷 伊 和 男	高松市庵治町2006番地1
	自 由 民 主 党	岡 崎 美 則	高松市国分寺町新居1844番地8
	希 望 の 党	長 門 隆	高松市国分寺町福家甲1329番地
	日 本 共 産 党	明 石 拓 巳	高松市国分寺町新居713番地
計		5人	

高松市第2開票区

九 最高裁判所裁判官国民審査

1 投票

(1) 各投票区別有権者数及び投票者数に関する調

(人)

投票区	当日最終有権者数			投票者数 (割戻し後)			代理 投票 数	点 字 投票 数	仮 投票 数	投票率 (%)		
	男	女	計	男	女	計				男	女	計
49	491	539	1,030	275	306	581	0	1		56.01	56.77	56.41
50	20	19	39	12	11	23	1	0		60.00	57.89	58.97
51	468	515	983	257	258	515	2	0		54.91	50.10	52.39
52	126	169	295	70	75	145	1	0		55.56	44.38	49.15
53	30	32	62	17	15	32	0	0		56.67	46.88	51.61
54	-	-	-	-	-	-	0	0		-	-	-
55	1,535	1,617	3,152	885	918	1,803	1	0		57.65	56.77	57.20
56	1,517	1,577	3,094	836	903	1,739	2	0		55.11	57.26	56.21
57	2,872	3,157	6,029	1,431	1,493	2,924	1	1		49.83	47.29	48.50
58	3,568	3,930	7,498	1,848	2,013	3,861	3	1		51.79	51.22	51.49
59	2,869	3,121	5,990	1,565	1,669	3,234	5	0		54.55	53.48	53.99
60	124	128	252	70	72	142	0	0		56.45	56.25	56.35
61	95	110	205	55	73	128	0	0		57.89	66.36	62.44
62	3,791	4,134	7,925	2,068	2,240	4,308	7	2		54.55	54.18	54.36
63	2,718	3,012	5,730	1,438	1,589	3,027	3	0		52.91	52.76	52.83
64	3,317	3,624	6,941	1,775	1,972	3,747	4	0		53.51	54.42	53.98
65	1,947	2,166	4,113	1,094	1,251	2,345	2	0		56.19	57.76	57.01
66	131	157	288	75	100	175	0	0		57.25	63.69	60.76
67	71	82	153	43	52	95	0	0		60.56	63.41	62.09
68	33	31	64	28	29	57	1	0		84.85	93.55	89.06
69	1,819	2,049	3,868	967	1,099	2,066	5	0		53.16	53.64	53.41
70	2,199	2,475	4,674	1,224	1,343	2,567	6	0		55.66	54.26	54.92
71	2,920	3,231	6,151	1,608	1,826	3,434	4	1		55.07	56.52	55.83
計	32,661	35,875	68,536	17,641	19,307	36,948	48	6		54.01	53.82	53.91

(2) 期日前投票に関する調

① 男女別等内訳

(人)

月 日	男	女	計	備考	
10 . 11	163	154	317		
12	377	381	758		
13	381	449	830		
14	515	621	1,136		
15	749	775	1,524		
16	493	575	1,068		
17	744	981	1,725		
18	767	1,045	1,812		
19	812	1,068	1,880		
20	1,183	1,777	2,960		
21	2,235	2,739	4,974		
計	8,419	10,565	18,984		
期日前投票率 (対:投票者数)			(%)	51.38 (36,948)	
			(対:当日有権者数)	(%)	27.70 (68,536)

② 期日前投票所別内訳

(人)

月日	本庁	塩江	香南	香川	国分寺	庵治	牟礼	瓦町	イオン	香大	計
10・11	17	6	17	60	105	27	77	—	8	—	317
12	41	20	35	166	218	41	215	—	22	—	758
13	56	14	46	203	253	39	183	—	36	—	830
14	29	23	77	201	348	45	301	35	77	—	1,136
15	17	33	99	296	513	86	356	37	87	—	1,524
16	42	27	60	224	337	56	251	28	43	—	1,068
17	51	42	88	359	571	118	380	43	62	11	1,725
18	40	33	147	386	523	122	423	54	74	10	1,812
19	59	44	146	401	560	123	428	61	58	—	1,880
20	67	75	217	689	893	193	645	88	93	—	2,960
21	64	105	403	1,165	1,428	371	1,148	104	186	—	4,974
計	483	422	1,335	4,150	5,749	1,221	4,407	450	746	21	18,984

(3) 期日前投票事由別投票に関する調 (人)

	1号事由	2号事由	3号事由	4号事由	5号事由	6号事由	計
投票	8,492	6,939	501	—	24	3,028	18,984

(4) 不在者投票事由別投票に関する調 (人)

	1号事由	2号事由	3号事由	4号事由	5号事由	6号事由	2項	計
交付	32	3	318	—	26	0	10	389
投票	29	1	300	—	16	0	10	356

(5) 不在者投票請求方法別投票に関する調 (人)

	直接 ※1	指定施設	郵便等 ※2	滞在地	その他	計
交付	2	318	10(1)	59	—	389
投票	2	299	10(1)	45	—	356

注) ※1 直接は、投票日時において17歳である者で、選挙期日に年齢到達により選挙権を有する者の期日前投票所における不在者投票者数

※2 郵便等の()の数値は代理記載による不在者投票者数

2 開 票

(1) 裁判官、投票数に関する調

裁判官氏名	罷免を可とする 投 票 の 数	罷免を可としない 投 票 の 数	記載を無効と されたものの数
小池 裕	2, 4 2 8	3 3, 2 2 5	0
戸倉 三郎	2, 1 9 9	3 3, 4 5 4	0
山口 厚	2, 2 4 3	3 3, 4 1 0	0
菅野 博之	2, 2 3 1	3 3, 4 2 2	0
大谷 直人	2, 1 5 8	3 3, 4 9 5	0
木澤 克之	2, 1 8 7	3 3, 4 6 6	0
林 景一	2, 0 9 5	3 3, 5 5 8	0
有 効 投 票 数 A	3 5, 6 5 3		
無 効 投 票 数 B	1, 2 8 4		
投 票 総 数 (A + B) C	3 6, 9 3 7		
不 受 理 、 持 帰 り 等 D	1 1		
投 票 者 数 (C + D)	3 6, 9 4 8		
投 票 点 検 終 了 時 刻	1 0 月 2 3 日 0 時 3 5 分		
開 票 開 始 時 刻	1 0 月 2 2 日 2 1 時 1 5 分		
所 要 時 間	3 時 間 2 0 分		

(2) 無効投票に関する調

無効投票	左 の 内 容			記載無効
	成規の用紙を用 いないもの	×の記号以外の 事項を記載した もの	裁判官のすべてに ついて記載が無効 とされたもの	
1, 2 8 4		1, 2 8 4		