

高松市中央商店街歩行者通行量調査結果（令和8年5月）

中央商店街歩行者通行量調査調査地点

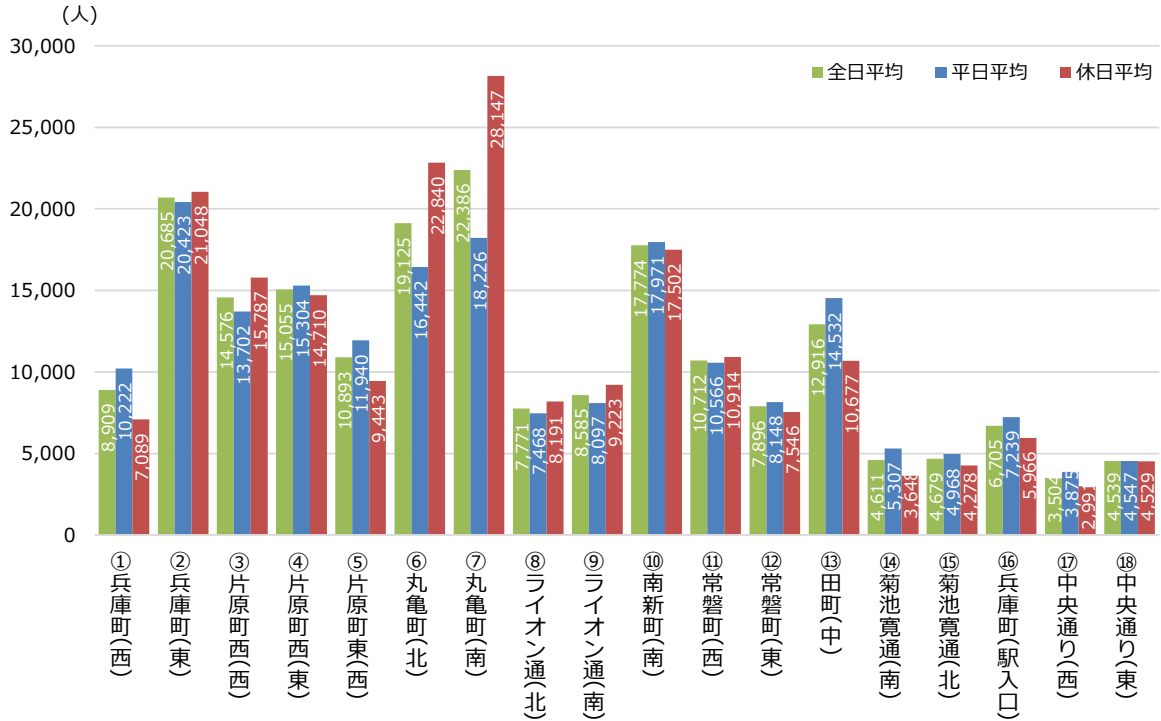


中央商店街歩行者通行量調査結果（画像解析型カメラセンサーによる自動計測）

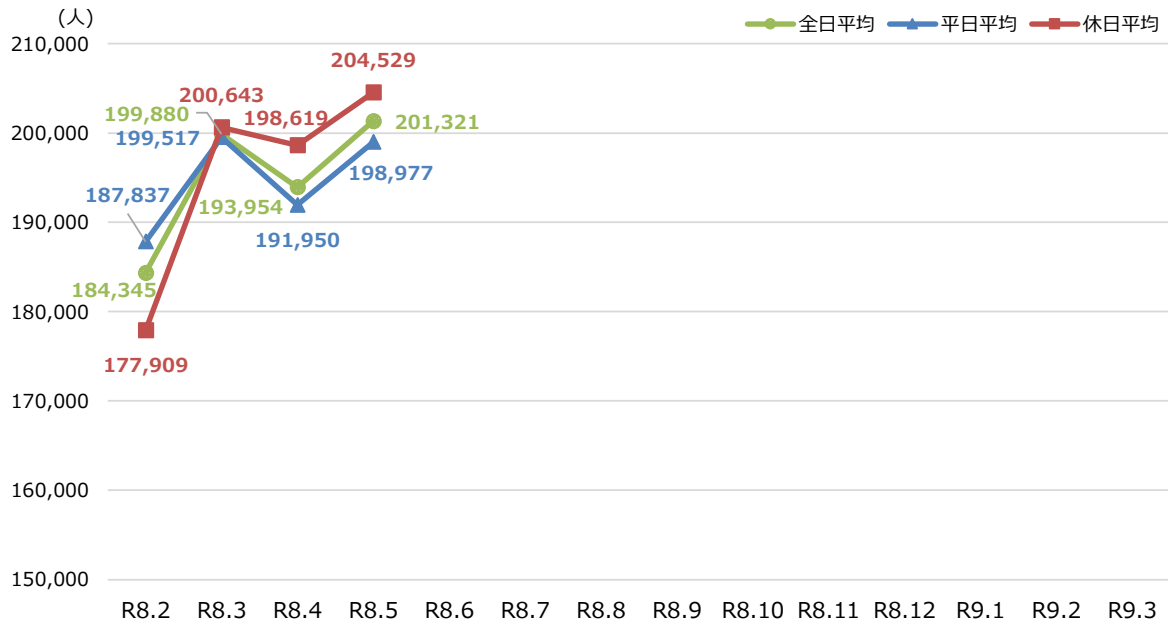
調査時間 0時から24時まで（24時間）

地点番号	地点名	令和8年5月 全日平均 (人)	令和8年5月 平日平均 (人)	令和8年5月 休日平均 (人)	平日と休日との比較 (休日 - 平日) (人)
①	兵庫町(西)	8,909	10,222	7,089	-3,133
②	兵庫町(東)	20,685	20,423	21,048	625
③	片原町西(西)	14,576	13,702	15,787	2,085
④	片原町西(東)	15,055	15,304	14,710	-594
⑤	片原町東(西)	10,893	11,940	9,443	-2,497
⑥	丸亀町(北)	19,125	16,442	22,840	6,398
⑦	丸亀町(南)	22,386	18,226	28,147	9,921
⑧	ライオン通(北)	7,771	7,468	8,191	723
⑨	ライオン通(南)	8,585	8,097	9,223	1,126
⑩	南新町(南)	17,774	17,971	17,502	-469
⑪	常磐町(西)	10,712	10,566	10,914	348
⑫	常磐町(東)	7,896	8,148	7,546	-602
⑬	田町(中)	12,916	14,532	10,677	-3,855
⑭	菊池寛通(南)	4,611	5,307	3,648	-1,659
⑮	菊池寛通(北)	4,679	4,968	4,278	-690
15地点合計		186,573	183,316	191,043	7,727
⑯	兵庫町(駅入口)	6,705	7,239	5,966	-1,273
⑰	中央通り(西)	3,504	3,875	2,991	-884
⑱	中央通り(東)	4,539	4,547	4,529	-18
18地点合計		201,321	198,977	204,529	5,552

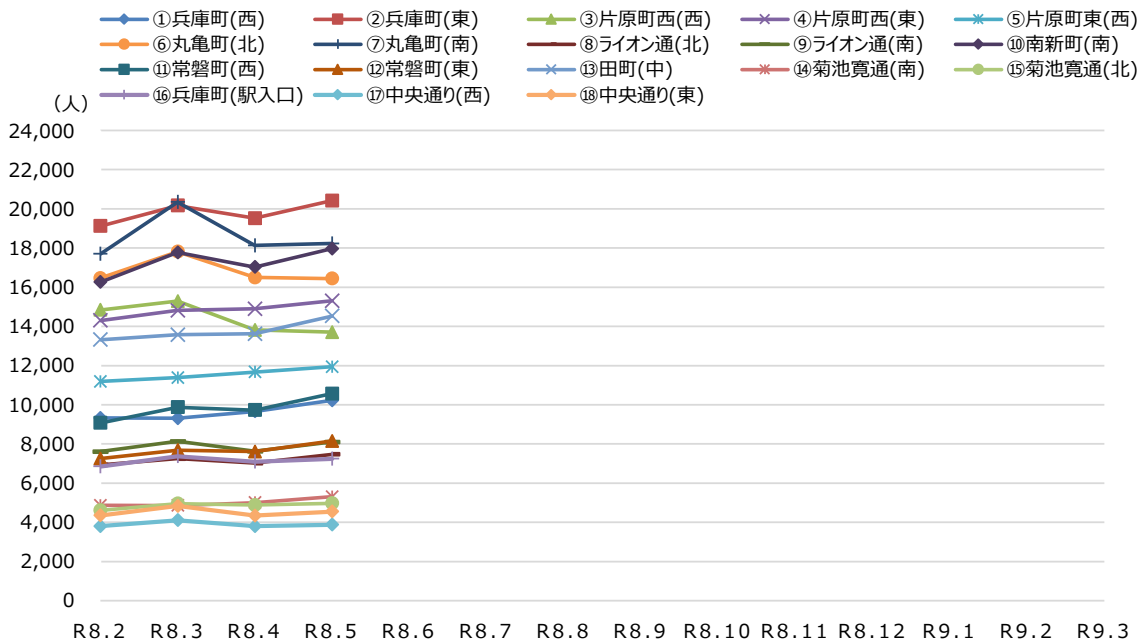
中央商店街歩行者通行量（令和8年5月）



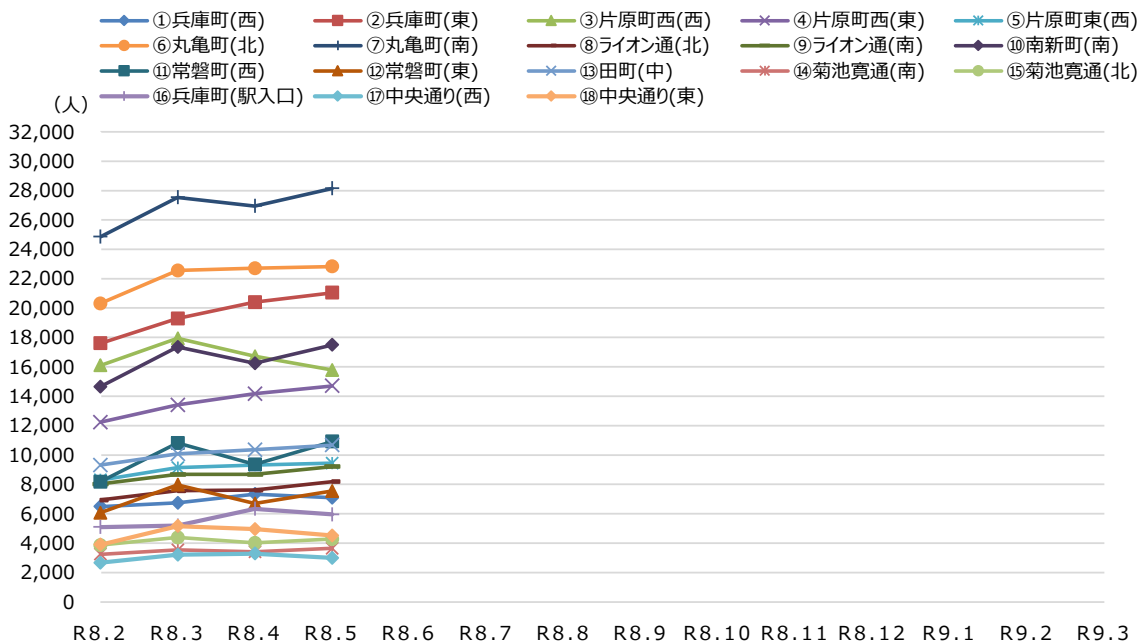
中央商店街歩行者通行量の推移



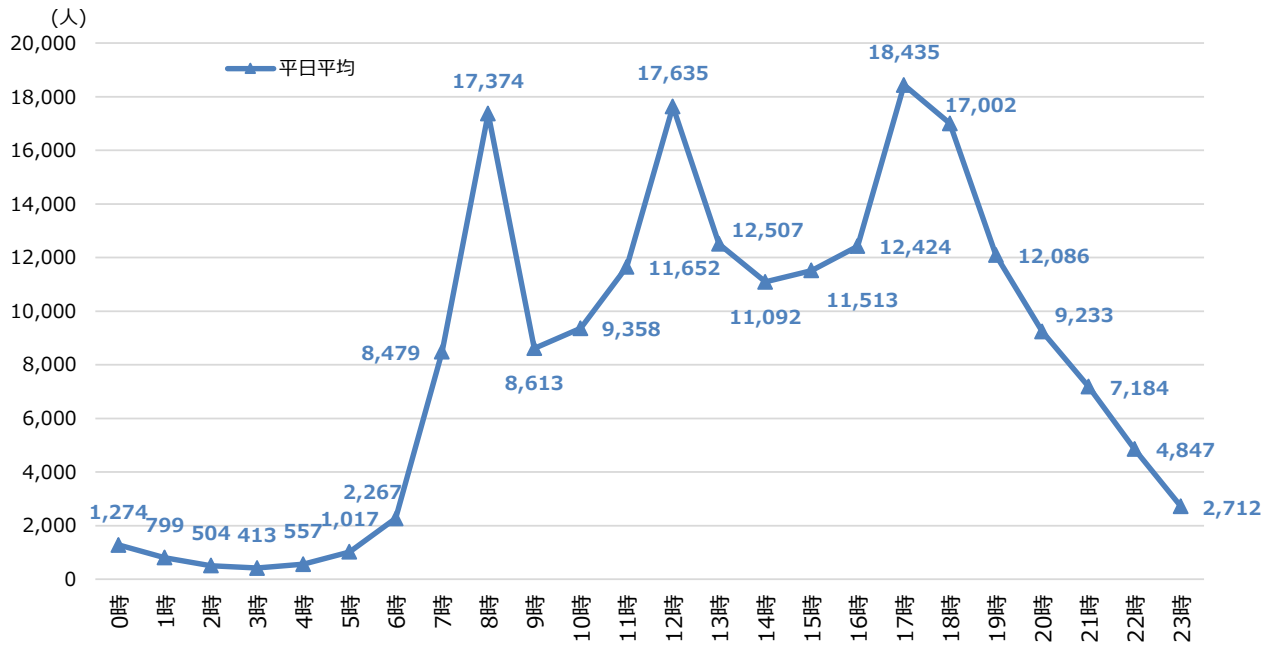
中央商店街歩行者通行量の推移（平日平均）



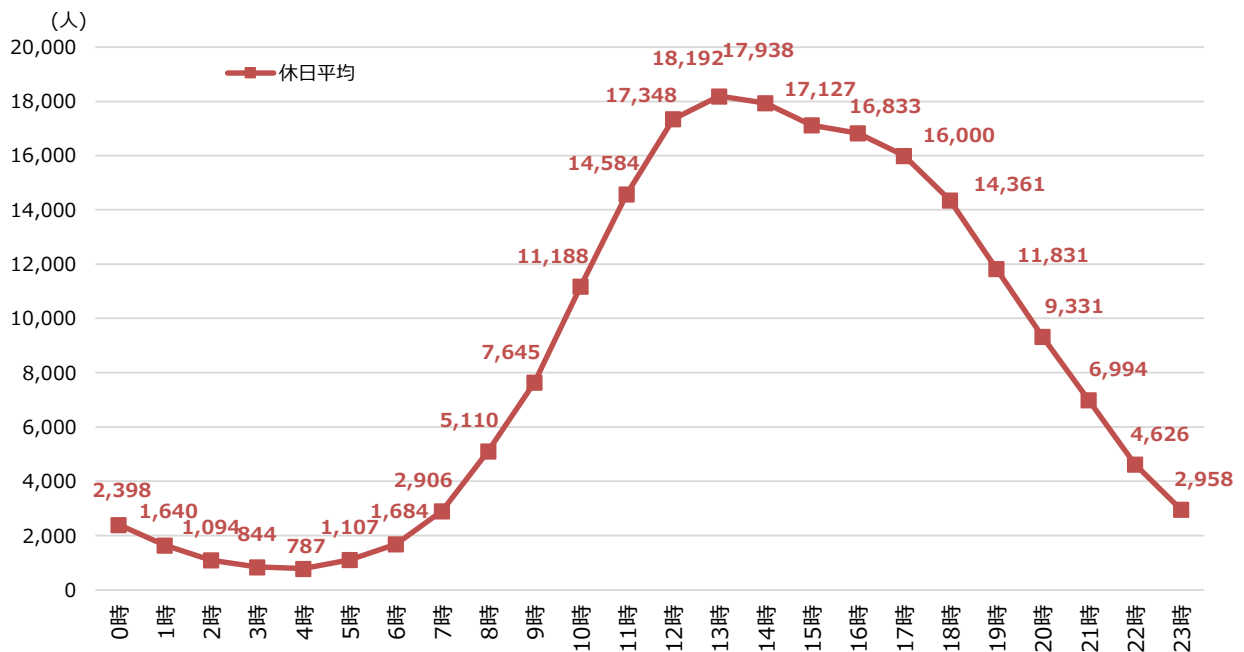
中央商店街歩行者通行量の推移（休日平均）



中央商店街歩行者通行量調査結果（平日平均）



中央商店街歩行者通行量調査結果（休日平均）



中央商店街歩行者通行量調査結果（令和8年5月）

地点名	調査方向	平日平均																								
		0時	1時	2時	3時	4時	5時	6時	7時	8時	9時	10時	11時	12時	13時	14時	15時	16時	17時	18時	19時	20時	21時	22時	23時	計
① 兵庫町（西）	東向き	18	7	4	5	24	40	83	320	541	268	265	264	507	326	236	254	328	435	348	213	162	122	62	26	4,858
	西向き	52	30	16	11	13	28	54	213	479	226	226	318	479	318	266	277	305	463	459	334	278	226	197	97	5,364
	計	70	37	20	16	37	68	138	532	1,020	494	491	582	986	644	502	530	632	899	806	548	440	347	260	124	10,222
② 兵庫町（東）	東向き	40	14	9	8	20	38	92	269	385	436	535	656	1,106	781	674	675	747	1,173	1,071	715	534	365	189	80	10,610
	西向き	48	26	14	15	28	56	119	451	1,098	547	484	649	958	712	590	560	577	709	686	503	365	301	206	110	9,813
	計	89	41	23	22	48	93	210	719	1,483	983	1,019	1,304	2,065	1,493	1,264	1,235	1,324	1,883	1,757	1,218	900	666	395	190	20,423
③ 片原町西（西）	南向き	11	6	2	1	4	11	32	134	258	258	398	559	864	557	520	476	503	773	644	345	180	111	65	23	6,733
	西向き	16	10	6	3	7	24	63	214	588	339	452	515	943	631	554	511	501	573	456	217	143	100	69	36	6,969
	計	27	15	8	5	11	35	95	348	846	597	850	1,073	1,807	1,188	1,073	987	1,004	1,345	1,100	562	323	210	134	58	13,702
④ 片原町西（東）	東向き	33	12	7	5	18	29	63	188	253	246	320	426	638	435	414	471	566	975	843	582	452	322	182	76	7,555
	西向き	41	28	14	11	25	59	135	537	1,433	513	394	400	613	456	374	398	409	438	436	312	246	223	162	91	7,749
	計	74	40	21	17	43	87	198	724	1,686	759	714	826	1,251	891	788	869	975	1,413	1,279	894	698	545	344	167	15,304
⑤ 片原町東（西）	東向き	38	18	13	11	20	28	57	170	211	168	219	282	364	286	284	339	401	738	691	500	363	270	183	85	5,737
	西向き	15	11	5	7	21	60	138	488	1,344	547	362	318	359	298	246	290	297	393	357	229	172	128	83	36	6,203
	計	52	29	18	18	40	88	195	658	1,556	715	581	599	724	584	530	629	698	1,130	1,049	729	535	398	265	121	11,940
⑥ 丸亀町（北）	南向き	20	10	5	3	10	24	59	207	444	361	477	600	962	663	594	554	569	816	788	497	325	212	120	51	8,371
	北向き	34	16	11	11	18	33	62	176	349	294	447	595	936	683	585	566	575	722	649	452	352	256	165	86	8,071
	計	53	26	15	14	28	57	121	384	793	656	924	1,195	1,898	1,346	1,179	1,120	1,144	1,538	1,437	949	676	468	284	137	16,442
⑦ 丸亀町（南）	南向き	123	81	49	26	20	36	54	119	165	193	344	530	804	622	578	538	587	841	918	763	640	595	426	252	9,305
	北向き	56	37	21	20	17	44	81	274	512	330	409	517	839	629	537	509	544	757	892	711	481	342	232	135	8,921
	計	179	118	70	46	37	80	135	394	676	523	752	1,047	1,643	1,250	1,114	1,047	1,131	1,597	1,810	1,474	1,121	938	658	387	18,226
⑧ ライオン通（北）	南向き	20	10	7	5	8	17	37	75	157	156	202	236	301	240	219	211	260	414	370	288	211	149	91	48	3,732
	北向き	49	32	22	20	17	31	44	151	309	202	192	236	296	236	217	205	207	265	246	206	170	163	135	83	3,736
	計	70	42	30	26	25	48	81	226	466	358	393	472	597	475	436	417	467	678	617	494	381	312	226	131	7,468
⑨ ライオン通（南）	南向き	162	143	81	54	39	44	34	65	127	132	148	171	183	170	190	175	220	317	298	283	303	341	327	278	4,283
	北向き	88	68	43	38	32	29	36	105	217	158	149	164	175	163	173	171	196	264	290	264	306	293	223	167	3,814
	計	249	211	124	92	71	73	70	170	344	289	297	335	358	333	364	346	416	582	587	547	609	635	550	445	8,097
⑩ 南新町（南）	南向き	97	53	36	32	36	37	56	115	200	232	368	549	894	583	483	512	556	960	924	721	552	420	300	187	8,904
	北向き	27	17	14	20	37	68	168	736	1,653	516	463	555	872	528	411	401	429	542	523	405	291	209	118	64	9,066
	計	124	70	51	52	73	105	224	852	1,852	748	831	1,104	1,766	1,111	894	913	985	1,502	1,447	1,126	843	629	418	251	17,971
⑪ 常盤町（西）	東向き	20	9	7	5	8	18	33	89	122	140	226	327	438	322	284	392	377	629	513	357	275	200	120	47	4,956
	西向き	34	21	13	12	18	24	95	467	1,000	255	242	332	462	321	271	280	300	356	331	259	191	146	99	81	5,610
	計	54	31	19	17	26	42	128	556	1,122	395	468	658	899	643	555	672	677	985	844	616	466	346	219	128	10,566
⑫ 常盤町（東）	東向き	18	11	7	5	12	25	78	103	112	164	236	334	259	234	336	314	539	426	288	223	165	104	45	4,040	
	西向き	9	7	6	13	11	14	80	480	871	199	165	235	322	213	176	196	212	250	236	166	107	76	42	25	4,109
	計	27	18	12	17	16	26	105	558	973	310	329	471	656	471	410	532	525	788	662	455	330	240	146	70	8,148
⑬ 田町（中）	南向き	82	50	38	27	25	34	58	169	330	245	322	397	562	451	416	509	538	907	821	624	487	375	281	171	7,919
	北向き	14	9	17	15	19	61	137	628	1,250	436	379	393	493	330	296	320	322	462	391	263	173	113	62	30	6,613
	計	96	59	55	42	44	95	196	796	1,579	681	701	789	1,055	782	712	829	861	1,369	1,212	887	660	488	343	202	14,532
⑭ 菊池寛通り（南）	東向き	20	10	5	4	6	4	9	26	42	62	94	136	197	154	192	256	248	495	367	216	163	117	68	40	2,929
	西向き	17	14	11	4	3	6	69	345	621	122	90	102	155	111	96	86	92	94	89	81	59	48	32	30	2,378
	計	37	24	16	8	9	9	78	371	664	183	184	238	352	265	288	342	340	589	456	297	222	164	100	70	5,307
⑮ 菊池寛通り（北）	東向き	9	5	2	2	3	4	6	27	38	49	81	132	187	137	152	182	226	442	382	235	178	139	100	32	2,748
	西向き	9	7	3	2	3	9	35	248	588	122	91	96	142	99	85	87	97	105	118	89	65	54	44	23	2,220
	計	18	12	6	4	5	13	41	275	626	171	172	228	329	235	237	269	322	547	500	324	243	193	144	55	4,968
1 5地点合計		1,219	773	488	396	513	919	2,015	7,563	15,686	7,862	8,706	10,921	16,386	11,711	10,346	10,737	11,501	16,845	15,563	11,120	8,447	6,579	4,486	2,536	183,316
⑯ 兵庫町（駅入口）	南向き	12	4	2	2	5	17	58	302	587	185	156	158	231	169	160	168	219	329	293	201	162	121	70	33	3,642
	北向き	9	5	3	4	15	22	70	170	280	146	138	159	232	161	164	185	256	488	383	247	191	147	87	35	3,597
	計	21	8	6	6	20	39	128	472	867	331	294	317	463	329	324	352	475	817	676	448	353	268	156	68	7,239
⑰ 中央通り（西）	南向き	10	4	2	1	2	7	20	67	122	68	66	94	168	99	91	98	92	178	170	105	93	65	41	25	1,687
	北向き	9	6	3	6	9	20	37	144	292	124	90	88	218	132	122	114	113	162	142	99	94	80	57	29	2,188
	計	18	9	5	7	12	26	56	211	414	192	155	182	386	231	213	212	205	340	312	205	187	145	98	54	3,875
⑱ 中央通り（東）	南向き	9	5	3	2	6	11	26	78	130	93	107	140	214	127	115	126	148	286	311	206	158	121	63	31	2,516
	北向き	6	4	3	2	7	22	42	156	277	135	96	92	186	109	94	85	96	147	140	107	88	71	44	23	2,031
	計	16	9	5	4	12	33	68	233	407	228	203	232	400	236	209	212	243	433	451	313	246	192	107	54	4,547
1 8地点合計		1,274	799	504	413	557	1,017	2,267	8,479	17,374	8,613	9,358</														

中央商店街歩行者通行量調査結果（令和8年5月）

地点名	調査方向	休日平均																						計		
		0時	1時	2時	3時	4時	5時	6時	7時	8時	9時	10時	11時	12時	13時	14時	15時	16時	17時	18時	19時	20時	21時		22時	23時
① 兵庫町（西）	東向き	21	8	4	7	17	34	54	99	169	216	274	249	261	253	227	219	231	254	204	160	122	83	47	23	3,235
	西向き	70	43	23	18	21	24	42	73	110	139	189	241	267	253	269	286	304	309	284	251	214	173	151	99	3,855
	計	91	51	27	25	38	57	96	172	279	355	463	490	528	506	496	505	534	563	489	411	336	256	198	122	7,089
② 兵庫町（東）	東向き	56	23	10	8	15	38	80	141	259	454	600	797	989	1,024	974	921	928	910	809	676	496	324	149	78	10,760
	西向き	72	40	32	25	35	67	78	163	313	434	579	791	937	952	940	850	892	783	725	555	419	288	200	117	10,288
	計	129	63	43	34	50	104	158	304	571	889	1,179	1,589	1,927	1,976	1,914	1,771	1,819	1,693	1,535	1,230	915	612	349	194	21,048
③ 片原町西（西）	南向き	17	8	4	4	5	15	24	56	118	246	499	734	821	871	876	805	751	681	545	272	134	83	46	28	7,645
	北向き	32	17	10	7	12	24	37	76	144	282	574	701	886	989	957	855	790	678	474	247	149	99	63	40	8,142
	計	49	25	14	12	17	39	61	131	262	528	1,074	1,434	1,708	1,859	1,833	1,660	1,541	1,359	1,019	519	284	182	109	68	15,787
④ 片原町西（東）	東向き	45	23	11	10	14	28	55	106	179	273	353	501	597	580	624	676	696	606	569	474	375	266	139	73	7,272
	西向き	62	38	24	20	28	50	85	156	288	390	475	523	599	637	613	626	668	537	489	372	296	226	145	92	7,438
	計	107	61	35	30	42	78	140	262	467	663	828	1,024	1,196	1,217	1,236	1,302	1,363	1,143	1,058	846	671	492	284	166	14,710
⑤ 片原町東（西）	東向き	59	38	22	15	18	26	49	76	137	171	222	276	302	332	349	377	368	380	359	357	260	209	154	73	4,627
	西向き	20	11	4	5	14	43	70	117	234	421	408	377	344	353	327	364	388	391	323	217	159	120	59	45	4,816
	計	79	49	26	20	32	69	119	193	371	592	631	652	646	685	676	741	756	771	682	575	419	328	213	117	9,443
⑥ 丸亀町（北）	南向き	38	20	9	8	12	23	62	79	186	379	660	929	1,101	1,191	1,186	1,119	1,080	993	847	623	407	262	116	65	11,394
	北向き	58	37	26	21	27	47	54	91	181	309	638	896	1,121	1,222	1,252	1,162	1,097	893	742	569	419	291	189	104	11,446
	計	96	57	35	29	39	70	116	170	367	689	1,298	1,825	2,221	2,413	2,438	2,282	2,177	1,885	1,589	1,191	827	553	304	168	22,840
⑦ 丸亀町（南）	南向き	285	210	125	85	46	57	75	94	139	274	615	951	1,170	1,282	1,337	1,233	1,206	1,121	1,020	970	808	693	510	324	14,629
	北向き	153	115	73	56	36	54	66	110	194	373	681	938	1,160	1,235	1,256	1,156	1,109	1,134	1,068	934	645	454	313	204	13,517
	計	438	325	198	141	82	110	141	204	333	647	1,297	1,889	2,329	2,517	2,594	2,389	2,315	2,255	2,087	1,904	1,452	1,147	824	528	28,147
⑧ ライオン通（北）	南向き	34	20	11	12	8	17	24	45	78	132	195	274	329	318	313	300	355	406	392	318	254	154	86	50	4,127
	北向き	75	64	46	31	29	32	33	52	98	152	210	258	322	328	302	262	274	291	289	271	246	197	124	79	4,064
	計	109	84	57	43	37	50	57	98	176	283	405	533	652	646	615	562	628	697	680	589	500	351	210	129	8,191
⑨ ライオン通（南）	南向き	332	302	208	142	89	73	49	48	77	105	137	158	184	191	212	217	240	289	318	354	371	360	336	284	5,077
	北向き	191	143	114	84	60	43	29	47	77	122	145	159	179	182	205	191	215	269	299	323	334	309	238	188	4,146
	計	523	445	322	226	150	116	79	94	154	226	282	317	363	373	418	408	456	558	617	677	705	668	574	472	9,223
⑩ 南新町（南）	南向き	158	105	73	61	54	50	69	111	189	268	407	618	780	817	757	715	675	629	586	551	484	360	252	172	8,941
	北向き	58	28	26	28	33	49	98	174	336	433	570	689	812	814	719	666	630	638	561	437	338	235	112	80	8,561
	計	215	132	99	90	87	100	167	285	525	700	977	1,306	1,592	1,630	1,475	1,381	1,305	1,267	1,147	989	822	595	364	251	17,502
⑪ 常磐町（西）	東向き	49	28	17	17	15	25	31	62	105	168	249	378	493	537	520	493	447	414	336	283	240	169	114	60	5,248
	西向き	66	45	27	20	24	23	45	85	148	191	327	460	532	543	530	505	453	422	367	284	231	156	104	78	5,666
	計	115	72	44	37	38	48	75	147	252	359	575	838	1,025	1,080	1,050	998	900	837	703	567	472	326	218	138	10,914
⑫ 常磐町（東）	東向き	43	23	18	14	12	17	22	49	76	120	172	261	362	399	403	374	337	284	225	189	163	134	90	50	3,837
	西向き	21	13	9	10	10	14	31	66	103	143	234	334	381	380	356	344	308	291	235	172	114	67	42	31	3,709
	計	65	37	27	24	21	31	53	114	179	264	406	595	743	779	758	718	645	575	460	362	277	201	132	81	7,546
⑬ 田町（中）	南向き	128	86	62	38	43	39	59	93	143	219	288	353	401	423	432	455	446	404	390	371	320	243	184	132	5,749
	北向き	23	13	18	12	19	41	82	139	249	349	394	413	418	406	368	375	357	363	315	228	150	106	56	33	4,928
	計	151	99	80	50	61	80	141	231	392	568	682	766	819	829	800	830	803	767	704	599	470	350	240	165	10,677
⑭ 菊池寛通り（南）	東向き	49	37	19	24	15	12	22	40	56	88	106	149	163	158	151	138	137	133	113	94	88	66	63	1,932	
	西向き	38	28	26	23	13	7	19	43	77	58	79	116	140	142	128	116	115	117	115	90	74	63	41	47	1,716
	計	86	65	45	47	28	19	31	65	117	114	167	222	289	305	286	267	253	254	248	203	169	151	107	110	3,648
⑮ 菊池寛通り（北）	東向き	34	18	9	8	7	11	13	25	41	66	93	135	185	191	198	202	189	206	187	157	142	125	104	39	2,386
	西向き	19	11	6	6	5	8	25	50	89	78	108	131	164	164	162	127	127	141	147	108	85	65	41	25	1,893
	計	54	29	15	14	12	18	38	75	130	144	201	266	349	355	361	330	317	347	333	265	227	190	145	64	4,278
1 5地点合計		2,307	1,594	1,067	822	734	989	1,472	2,545	4,575	7,021	10,465	13,746	16,387	17,170	16,950	16,144	15,812	14,971	13,351	10,927	8,546	6,402	4,271	2,773	191,043
⑯ 兵庫町（駅入口）	南向き	17	6	2	3	4	13	40	70	114	146	182	215	254	243	234	245	274	290	266	237	201	123	61	32	3,272
	北向き	15	10	7	5	18	26	48	80	115	121	154	162	199	220	209	203	199	192	192	160	135	116	73	39	2,694
	計	32	16	9	8	22	39	88	150	229	267	336	377	452	463	443	448	473	482	457	398	335	238	134	70	5,966
⑰ 中央通り（西）	南向き	13	6	5	1	3	7	14	28	37	48	58	65	83	88	84	87	85	96	95	97	78	67	46	24	1,215
	北向き	19	10	6	6	13	24	33	58	92	81	83	87	119	153	157	136	126	103	92	94	97	86	63	38	1,777
	計	31	17	11	7	16	32	47	86	129	128	141	152	202	242	241	223	210	199	187	191	175	152	109	62	2,991
⑱ 中央通り（東）	南向き	16	8	3	2	6	14	32	44	68	102	131	183	179	175	165	183	217	229	253	216	183	126	63	29	2,627
	北向き	12	5	4	4	9	32	45	81	110	127	114	126	129	142	139	128	121	119	112	100	92	75	49	24	1,902
	計	28	13	7	7	15	47	77	125	177	229	246	309	307	317	304	312	338	348	366	315	275	202	112	53	4,529
1 8地点合計		2,398																								