

# 高松市中央商店街歩行者通行量調査結果（令和8年3月）

## 中央商店街歩行者通行量調査調査地点

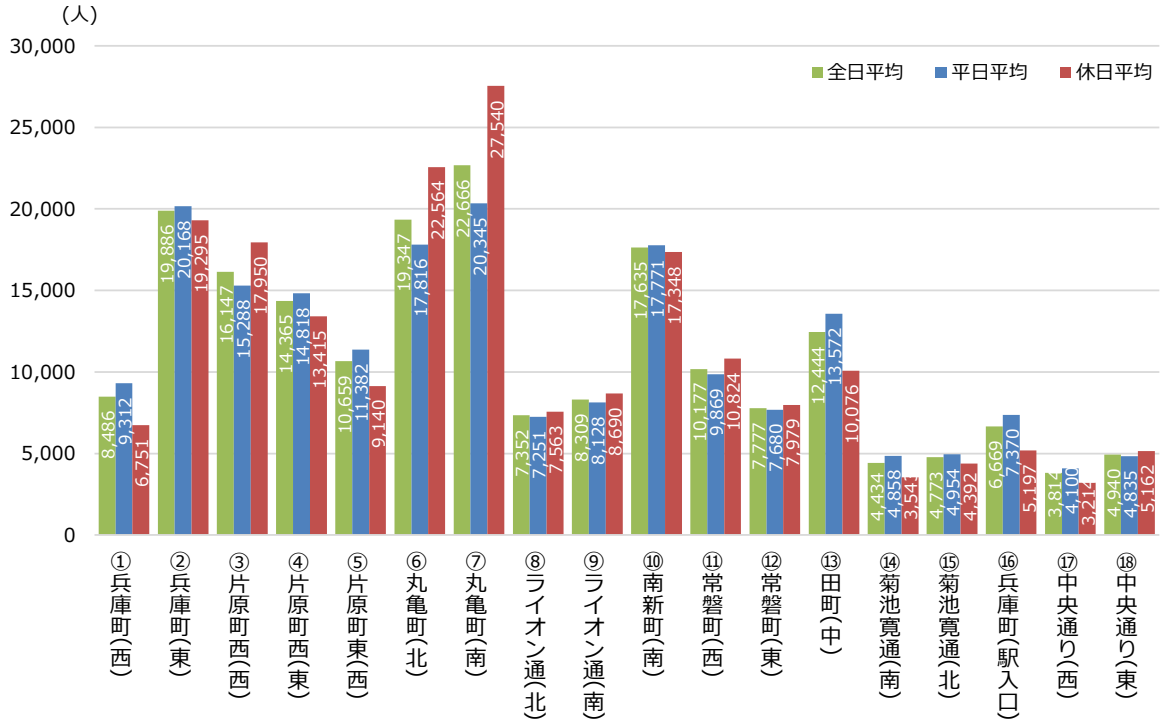


## 中央商店街歩行者通行量調査結果（画像解析型カメラセンサーによる自動計測）

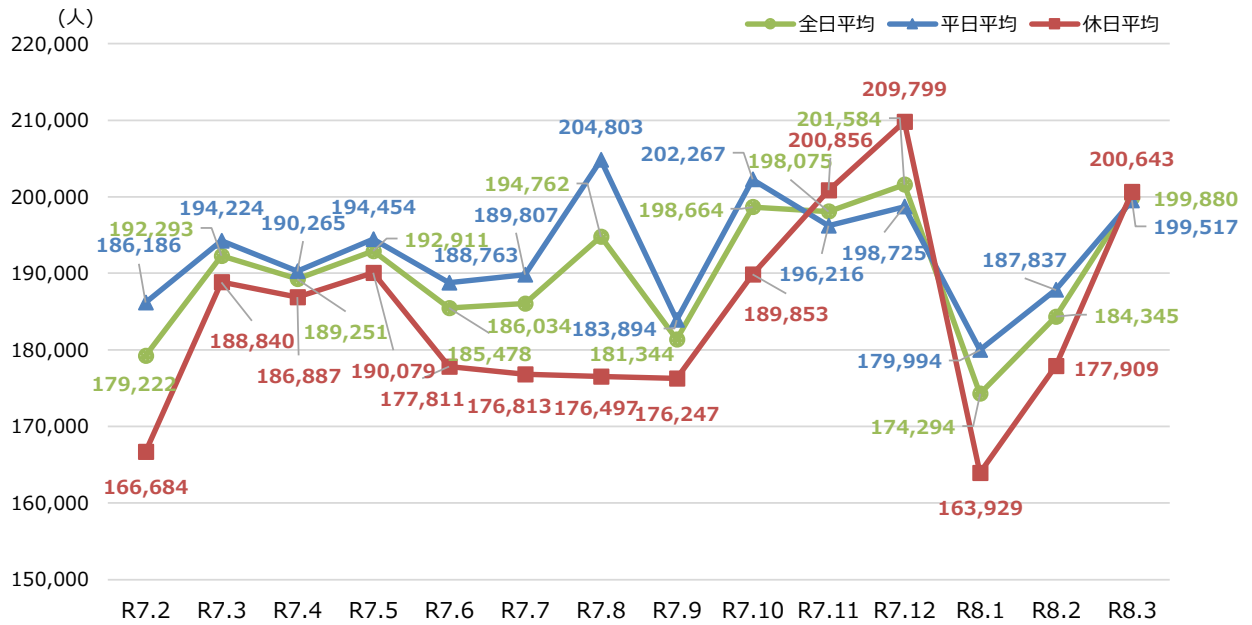
調査時間 0時から24時まで（24時間）

地点番号	地点名	令和8年3月 全日平均 (人)	令和8年3月 平日平均 (人)	令和8年3月 休日平均 (人)	平日と休日との比較 (休日 - 平日) (人)
①	兵庫町(西)	8,486	9,312	6,751	-2,561
②	兵庫町(東)	19,886	20,168	19,295	-873
③	片原町西(西)	16,147	15,288	17,950	2,662
④	片原町西(東)	14,365	14,818	13,415	-1,403
⑤	片原町東(西)	10,659	11,382	9,140	-2,242
⑥	丸亀町(北)	19,347	17,816	22,564	4,748
⑦	丸亀町(南)	22,666	20,345	27,540	7,195
⑧	ライオン通(北)	7,352	7,251	7,563	312
⑨	ライオン通(南)	8,309	8,128	8,690	562
⑩	南新町(南)	17,635	17,771	17,348	-423
⑪	常磐町(西)	10,177	9,869	10,824	955
⑫	常磐町(東)	7,777	7,680	7,979	299
⑬	田町(中)	12,444	13,572	10,076	-3,496
⑭	菊池寛通(南)	4,434	4,858	3,543	-1,315
⑮	菊池寛通(北)	4,773	4,954	4,392	-562
15地点合計		184,457	183,212	187,070	3,858
⑯	兵庫町(駅入口)	6,669	7,370	5,197	-2,173
⑰	中央通り(西)	3,814	4,100	3,214	-886
⑱	中央通り(東)	4,940	4,835	5,162	327
18地点合計		199,880	199,517	200,643	1,126

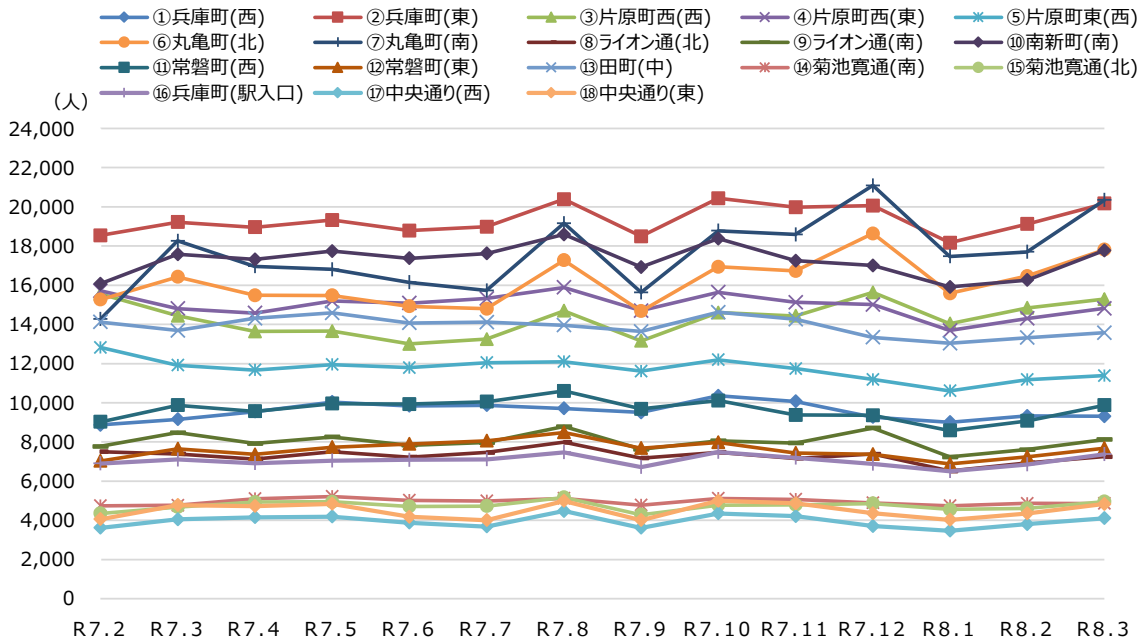
### 中央商店街歩行者通行量（令和8年3月）



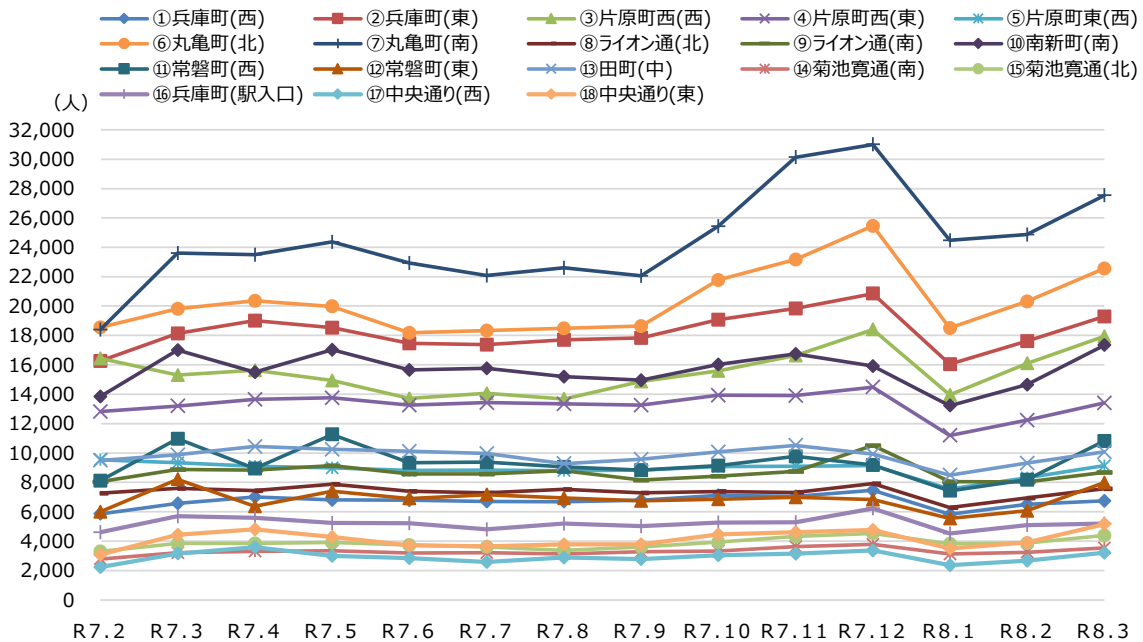
### 中央商店街歩行者通行量の推移



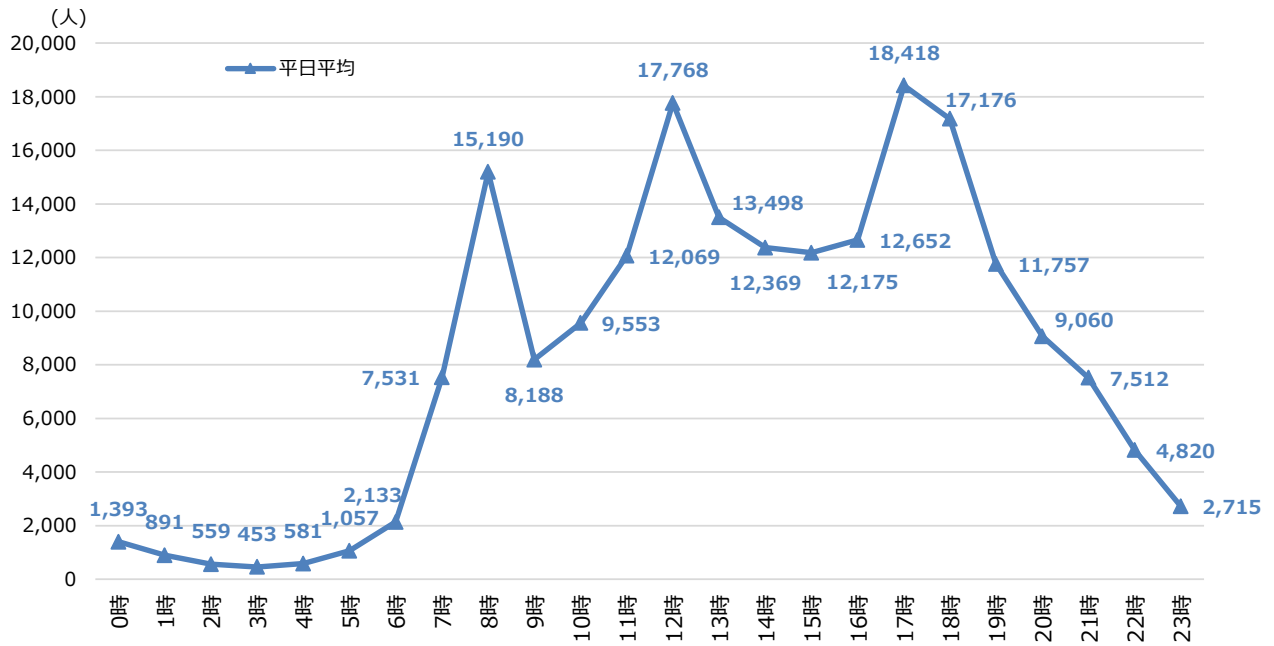
### 中央商店街歩行者通行量の推移（平日平均）



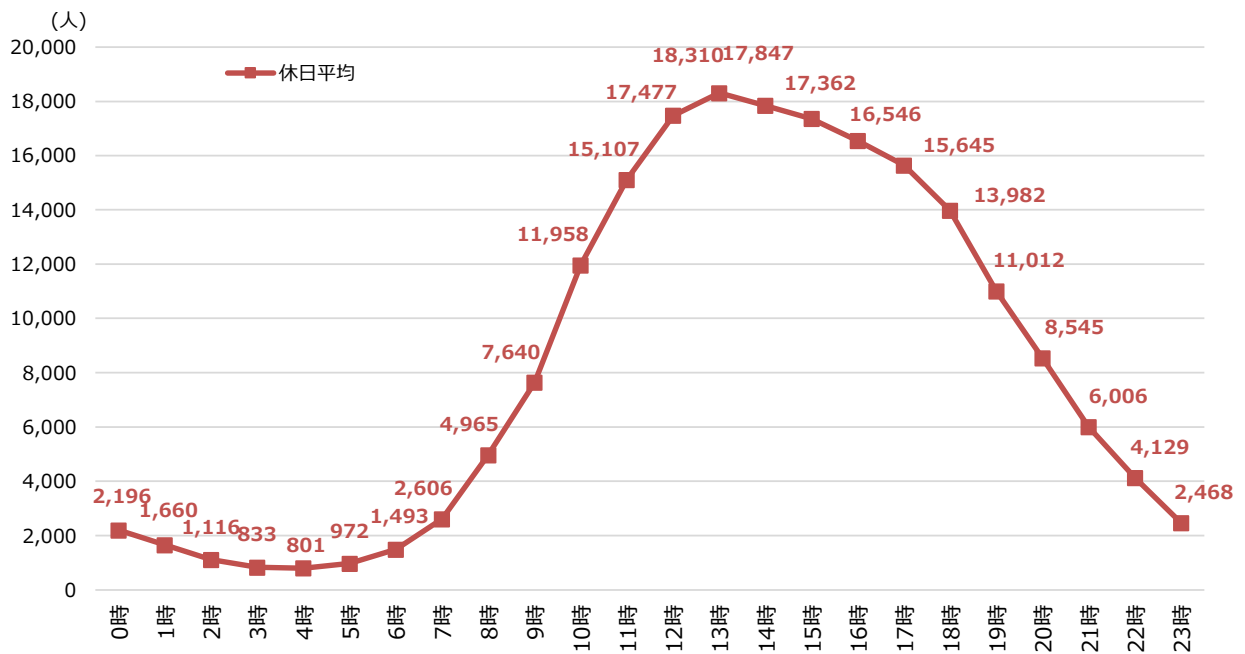
### 中央商店街歩行者通行量の推移（休日平均）



中央商店街歩行者通行量調査結果（平日平均）



中央商店街歩行者通行量調査結果（休日平均）



中央商店街歩行者通行量調査結果（令和8年3月）

地点名	調査方向	平日平均																							計		
		0時	1時	2時	3時	4時	5時	6時	7時	8時	9時	10時	11時	12時	13時	14時	15時	16時	17時	18時	19時	20時	21時	22時		23時	
① 兵庫町（西）	東向き	17	6	4	6	27	43	73	260	503	255	260	267	429	286	239	238	268	374	318	199	151	116	61	27	4,427	
	西向き	57	31	19	15	13	26	55	174	312	207	203	283	432	293	266	271	274	439	446	311	265	221	174	100	4,885	
	計	75	37	23	21	41	69	128	434	815	461	463	550	860	578	505	510	542	812	765	509	416	337	235	127	9,312	
② 兵庫町（東）	東向き	37	15	10	7	23	40	81	222	331	396	587	707	1,032	770	714	677	719	1,130	1,093	701	507	412	193	81	10,486	
	西向き	56	34	21	18	33	70	122	409	903	474	522	652	913	705	611	581	603	737	705	505	375	304	210	119	9,682	
	計	94	49	31	24	56	110	203	632	1,234	871	1,109	1,359	1,944	1,475	1,325	1,257	1,322	1,867	1,798	1,207	882	716	403	200	20,168	
③ 片原町西（西）	南向き	10	6	4	2	2	12	30	115	250	266	443	649	1,024	681	611	564	544	842	706	362	176	134	59	27	7,516	
	西向き	17	7	6	3	7	17	62	221	577	354	501	608	1,107	772	676	600	577	646	473	223	133	95	59	32	7,772	
	計	27	13	10	5	9	29	92	336	826	620	945	1,257	2,131	1,453	1,287	1,164	1,121	1,487	1,179	584	309	229	118	59	15,288	
④ 片原町西（東）	東向き	32	11	10	6	17	34	56	153	223	234	317	420	587	425	425	437	495	914	886	597	456	341	190	73	7,340	
	西向き	45	27	18	12	23	69	137	507	1,268	492	387	394	579	449	389	367	388	453	439	319	251	223	154	88	7,478	
	計	77	38	28	18	41	103	192	660	1,491	726	704	814	1,166	875	814	804	884	1,367	1,325	917	707	565	343	161	14,818	
⑤ 片原町東（西）	東向き	33	16	12	9	15	22	48	135	171	150	222	277	344	290	290	366	390	653	654	483	372	275	190	74	5,488	
	西向き	16	8	6	6	6	19	65	129	477	1,162	519	366	309	349	295	266	291	303	383	340	202	152	123	76	31	5,894
	計	48	24	18	15	34	87	177	611	1,333	669	588	586	692	585	556	658	693	1,036	994	685	524	398	266	105	11,382	
⑥ 丸亀町（北）	南向き	22	11	6	5	10	22	48	188	412	353	506	665	1,037	766	696	634	622	865	845	501	320	280	113	52	8,979	
	北向き	38	20	14	13	21	37	65	170	332	299	478	637	1,023	779	725	663	676	786	698	466	366	267	177	86	8,836	
	計	60	31	21	17	32	59	113	358	743	653	984	1,303	2,060	1,545	1,421	1,298	1,298	1,651	1,543	967	686	547	290	138	17,816	
⑦ 丸亀町（南）	南向き	137	95	52	34	27	27	47	116	168	189	381	593	867	737	722	695	678	923	978	806	700	669	444	252	10,337	
	北向き	62	43	29	20	25	34	88	282	512	342	455	568	887	766	697	658	661	919	1,022	738	495	348	225	134	10,008	
	計	199	138	81	54	52	61	135	398	680	531	835	1,161	1,754	1,503	1,419	1,352	1,339	1,842	2,000	1,544	1,195	1,017	669	386	20,345	
⑧ ライオン通（北）	南向き	22	13	9	10	8	21	26	71	143	147	181	216	263	222	219	207	248	402	402	283	209	162	99	49	3,633	
	北向き	53	40	28	22	17	27	44	138	277	184	183	224	269	229	209	201	197	247	244	209	184	172	129	92	3,618	
	計	75	53	37	32	24	48	70	209	420	331	364	440	532	451	428	408	446	649	646	492	393	334	227	141	7,251	
⑨ ライオン通（南）	南向き	188	156	88	59	39	46	33	60	112	107	128	154	176	168	187	183	221	296	318	284	330	358	349	292	4,332	
	北向き	92	74	47	36	30	24	33	105	207	149	145	160	174	171	179	176	195	270	296	266	293	274	231	170	3,796	
	計	281	231	135	94	69	70	66	165	319	256	272	314	349	339	366	359	416	566	614	550	622	632	580	462	8,128	
⑩ 南新町（南）	南向き	100	64	38	38	41	48	54	106	192	224	355	538	873	622	548	545	564	930	864	680	547	417	290	181	8,861	
	北向き	35	20	12	20	35	70	167	662	1,398	484	449	573	893	618	489	448	451	558	526	379	275	185	103	62	8,910	
	計	136	84	50	57	76	118	220	768	1,590	708	804	1,111	1,766	1,240	1,037	993	1,015	1,489	1,390	1,059	821	602	393	243	17,771	
⑪ 常盤町（西）	東向き	25	16	8	7	9	20	26	58	114	126	190	294	402	318	312	352	363	587	495	325	256	193	118	47	4,656	
	西向き	40	25	11	14	16	25	81	412	832	234	239	324	436	333	298	282	302	326	309	216	164	127	94	74	5,212	
	計	66	41	19	21	25	44	107	469	945	359	428	617	838	651	610	634	665	913	803	540	420	320	212	120	9,869	
⑫ 常盤町（東）	東向き	24	14	8	8	6	18	21	49	88	94	137	207	306	250	251	304	294	508	416	266	208	162	102	51	3,795	
	西向き	12	8	5	15	11	18	72	416	717	186	175	235	317	239	205	205	205	244	225	141	94	72	42	27	3,885	
	計	36	21	13	22	17	36	94	465	805	280	312	442	623	489	456	509	499	752	641	407	303	234	144	78	7,680	
⑬ 田町（中）	南向き	87	54	37	27	24	36	60	147	297	217	288	381	521	431	409	451	491	832	757	572	452	356	262	166	7,356	
	北向き	16	9	13	11	18	53	138	541	1,085	396	348	406	485	363	302	290	313	447	399	239	159	102	53	31	6,216	
	計	102	63	51	38	42	89	198	689	1,382	613	636	787	1,005	795	711	742	804	1,278	1,156	812	610	457	315	197	13,572	
⑭ 菊池寛通り（南）	東向き	21	12	6	7	8	10	10	18	43	62	93	127	185	168	181	208	215	454	343	202	150	112	80	39	2,754	
	西向き	19	13	9	6	5	9	52	262	447	100	85	103	155	122	105	94	88	92	96	76	57	44	33	30	2,103	
	計	40	25	15	13	13	19	62	280	489	162	178	231	341	290	286	302	304	546	438	278	207	156	114	70	4,858	
⑮ 菊池寛通り（北）	東向き	13	8	3	3	4	6	9	19	37	54	88	130	190	161	169	193	210	410	328	213	172	149	105	34	2,708	
	西向き	10	6	3	3	4	11	38	208	469	103	100	121	181	141	123	108	110	124	126	84	66	53	40	16	2,246	
	計	23	14	6	6	7	17	47	227	505	157	189	251	371	302	291	301	320	533	454	297	237	202	145	50	4,954	
1 5地点合計		1,339	862	538	437	538	959	1,904	6,701	13,577	7,397	8,811	11,223	16,432	12,571	11,512	11,291	11,668	16,788	15,746	10,848	8,332	6,746	4,454	2,537	183,212	
⑯ 兵庫町（駅入口）	南向き	9	4	2	4	4	13	52	264	548	195	170	197	256	202	185	191	217	342	302	187	154	168	68	30	3,761	
	北向き	10	5	5	4	15	23	57	169	264	129	134	150	242	182	173	197	258	484	389	243	188	154	99	36	3,609	
	計	18	9	7	8	20	35	109	433	812	324	304	347	497	384	358	389	475	826	691	430	342	322	166	66	7,370	
⑰ 中央通り（西）	南向き	11	3	3	1	3	6	18	52	116	76	86	108	179	98	92	95	88	170	180	104	83	103	43	28	1,745	
	北向き	10	6	6	4	10	25	38	133	299	161	123	125	235	141	127	121	133	173	132	98	87	80	57	32	2,354	
	計	21	9	9	5	12	31	56	185	416	236	209	233	414	239	219	216	221	343	311	202	170	183	100	60	4,100	
⑱ 中央通り（東）	南向き	9	6	2	1	6	14	24	65	112	94	125	163	229	164	156	161	162	297	311	178	134	189	55	30	2,688	
	北向き	6	5	3	2	4	19	40	147	273	137	104	103	197	140	125	117	126	164	117	99	81	72	45	22	2,147	
	計	15	11	5	3	11	32	64	212	385	231	229	266	425	304	280	279	288	461	428	277	216	261	100	52	4,835	
1 8地点合計		1,393	891	559	453	581	1,057																				

中央商店街歩行者通行量調査結果（令和8年3月）

地点名	調査方向	休日平均																									
		0時	1時	2時	3時	4時	5時	6時	7時	8時	9時	10時	11時	12時	13時	14時	15時	16時	17時	18時	19時	20時	21時	22時	23時	計	
① 兵庫町（西）	東向き	16	6	5	6	19	28	57	86	155	232	268	263	265	235	224	209	227	237	200	138	111	72	41	23	3,124	
	西向き	69	49	22	22	17	28	39	59	106	134	176	234	256	235	244	253	291	287	277	234	208	157	141	91	3,627	
	計	84	55	27	28	36	56	96	145	260	366	444	497	520	470	468	462	518	524	476	372	319	229	182	115	6,751	
② 兵庫町（東）	東向き	49	21	12	7	15	29	62	105	209	405	718	806	912	930	902	848	849	809	748	560	438	236	126	74	9,867	
	西向き	72	60	33	21	35	61	77	148	301	389	636	789	836	856	815	763	720	700	667	531	369	258	180	109	9,427	
	計	121	81	46	29	50	89	139	253	510	794	1,355	1,594	1,748	1,787	1,716	1,611	1,569	1,508	1,415	1,091	808	494	306	184	19,295	
③ 片原町西（西）	南向き	14	9	4	3	3	10	20	52	123	260	556	860	984	1,107	1,045	999	902	776	586	265	121	70	39	21	8,828	
	北向き	21	13	8	7	11	15	40	75	158	314	632	804	1,111	1,210	1,121	1,023	856	725	469	221	119	83	57	30	9,122	
	計	34	21	13	10	14	25	61	127	280	574	1,189	1,664	2,095	2,317	2,166	2,022	1,758	1,501	1,055	487	240	153	96	51	17,950	
④ 片原町西（東）	東向き	35	17	12	7	16	26	46	84	159	256	388	464	542	538	569	561	564	580	522	438	342	222	119	68	6,574	
	西向き	56	47	25	17	28	50	75	145	295	414	474	508	552	597	560	526	495	492	453	346	259	201	145	81	6,840	
	計	92	64	36	24	44	76	121	229	454	670	862	972	1,094	1,135	1,129	1,087	1,059	1,072	974	785	600	423	264	149	13,415	
⑤ 片原町東（西）	東向き	44	25	19	14	13	23	39	69	111	154	253	283	317	330	341	413	402	339	338	311	239	191	130	64	4,461	
	西向き	19	11	6	7	13	38	58	108	238	429	432	391	342	363	328	366	376	336	289	195	136	105	60	36	4,679	
	計	62	36	25	20	27	61	97	177	349	583	685	674	659	694	669	779	778	674	627	506	375	296	189	100	9,140	
⑥ 丸亀町（北）	南向き	34	19	7	7	9	14	39	65	176	385	676	981	1,172	1,264	1,212	1,200	1,093	955	827	516	350	190	112	53	11,355	
	北向き	46	35	22	18	31	40	51	88	196	335	648	921	1,192	1,259	1,257	1,130	990	871	681	524	376	255	165	82	11,208	
	計	80	54	29	25	40	53	90	152	372	720	1,324	1,902	2,363	2,523	2,469	2,330	2,083	1,827	1,508	1,041	726	444	276	136	22,564	
⑦ 丸亀町（南）	南向き	248	196	136	76	54	36	66	78	140	271	654	960	1,134	1,256	1,353	1,340	1,272	1,106	1,018	893	724	618	443	256	14,329	
	北向き	132	91	67	48	42	37	67	108	226	384	709	925	1,137	1,229	1,265	1,171	1,113	1,123	1,072	895	584	386	252	151	13,211	
	計	380	287	203	123	96	73	133	186	366	655	1,363	1,885	2,270	2,485	2,618	2,511	2,385	2,229	2,090	1,789	1,308	1,004	695	407	27,540	
⑧ ライオン通（北）	南向き	35	18	13	13	8	17	19	40	80	129	225	263	288	296	289	272	308	370	353	284	214	128	78	41	3,780	
	北向き	83	65	50	36	27	32	30	48	90	153	238	253	299	317	286	254	235	242	261	237	201	158	121	67	3,782	
	計	119	83	63	49	35	49	48	88	170	282	464	516	587	613	575	526	544	612	614	521	416	286	199	108	7,563	
⑨ ライオン通（南）	南向き	326	345	221	153	104	79	53	49	68	93	117	153	177	183	183	197	231	255	295	321	334	322	307	233	4,797	
	北向き	182	149	116	91	64	39	30	41	80	123	139	157	173	180	179	171	197	260	289	289	300	263	221	161	3,893	
	計	507	494	337	244	167	118	82	89	148	216	256	310	350	363	362	368	428	516	584	610	634	584	529	395	8,690	
⑩ 南新町（南）	南向き	146	112	80	62	59	43	59	83	158	242	419	605	775	799	749	758	714	639	591	543	476	328	222	150	8,813	
	北向き	58	31	21	25	34	43	87	159	316	418	573	735	828	790	740	675	643	668	569	427	330	209	101	57	8,535	
	計	204	144	102	87	92	85	146	243	474	660	992	1,340	1,603	1,590	1,489	1,433	1,357	1,307	1,161	970	806	537	323	207	17,348	
⑪ 常磐町（西）	東向き	36	29	16	14	17	21	28	49	97	148	287	381	478	523	491	516	472	426	362	294	233	151	98	44	5,209	
	西向き	63	40	24	21	22	25	40	70	144	191	358	509	520	539	532	486	456	427	373	281	234	127	76	58	5,615	
	計	99	69	40	35	39	45	67	119	240	339	646	890	998	1,061	1,023	1,002	928	853	735	575	467	278	175	102	10,824	
⑫ 常磐町（東）	東向き	39	34	14	11	13	18	19	38	69	103	215	284	339	400	377	400	356	323	261	226	174	133	85	37	3,966	
	西向き	18	11	7	10	10	17	28	55	109	151	277	390	379	396	388	354	311	330	273	191	167	75	41	26	4,013	
	計	57	46	20	21	23	35	48	93	178	254	493	674	718	796	764	753	667	653	534	416	341	207	126	64	7,979	
⑬ 田町（中）	南向き	130	83	62	43	36	37	51	82	111	192	261	331	382	408	403	431	426	402	370	352	308	235	181	127	5,441	
	北向き	27	10	17	10	17	32	68	132	235	318	372	392	398	383	340	355	340	363	297	217	142	92	51	28	4,635	
	計	157	93	79	53	53	69	119	213	346	510	633	723	780	791	743	786	766	765	667	569	450	327	232	155	10,076	
⑭ 菊池寛通り（南）	東向き	45	38	26	25	20	19	15	21	33	54	96	116	147	153	154	150	149	133	141	116	92	77	55	48	1,921	
	西向き	33	25	22	26	14	15	15	30	55	63	81	113	133	138	118	115	113	113	108	99	69	52	35	38	1,622	
	計	77	63	48	52	33	35	30	52	88	116	177	229	280	290	271	266	261	246	249	215	161	129	90	87	3,543	
⑮ 菊池寛通り（北）	東向き	28	17	11	8	6	9	9	10	26	41	66	105	157	194	203	214	218	215	208	181	153	129	108	101	35	2,441
	西向き	15	12	8	5	5	7	19	50	74	82	114	148	182	180	167	144	151	145	143	105	77	58	40	22	1,951	
	計	43	28	19	12	11	16	28	76	115	148	219	304	376	383	381	362	366	353	324	258	206	166	142	57	4,392	
1 5地点合計		2,116	1,618	1,087	812	760	885	1,305	2,242	4,350	6,887	11,102	14,174	16,441	17,298	16,843	16,298	15,467	14,640	13,013	10,205	7,857	5,557	3,824	2,317	187,070	
⑯ 兵庫町（駅入口）	南向き	13	4	2	4	3	8	27	55	99	133	158	202	223	209	185	203	268	243	241	195	155	90	47	29	2,795	
	北向き	14	12	9	6	13	19	49	76	112	123	136	153	162	163	161	176	163	183	174	156	130	104	80	31	2,403	
	計	27	16	11	10	16	27	76	131	211	256	294	355	385	372	346	379	431	425	414	351	285	194	126	60	5,197	
⑰ 中央通り（西）	南向き	13	6	2	2	2	7	12	23	39	76	87	81	83	78	85	85	102	96	95	80	72	44	37	20	1,225	
	北向き	14	8	6	4	10	21	30	86	162	164	151	125	137	139	142	129	125	105	95	98	86	72	54	26	1,989	
	計	27	14	8	6	12	28	42	109	201	240	238	206	220	217	227	214	228	201	189	178	158	116	91	46	3,214	
⑱ 中央通り（東）	南向き	15	7	4	2	5	12	25	35	64	127	195	235	243	233	245	297	275	254	255	174	161	81	48	26	3,022	
	北向き	11	5	6	3	7	21	44	89	139	130	130	137	188	190	185	174	144	125	111	103	83	58	40	19	2,140	
	計	26	12	10	5	13	32	70	124	203	257	324	372	431	423	431	471	420	379	366	278	245	139	88	45	5,162	
1 8地点合計		2,196	1,660																								