

# 高松市中央商店街歩行者通行量調査結果（令和8年2月）

## 中央商店街歩行者通行量調査調査地点

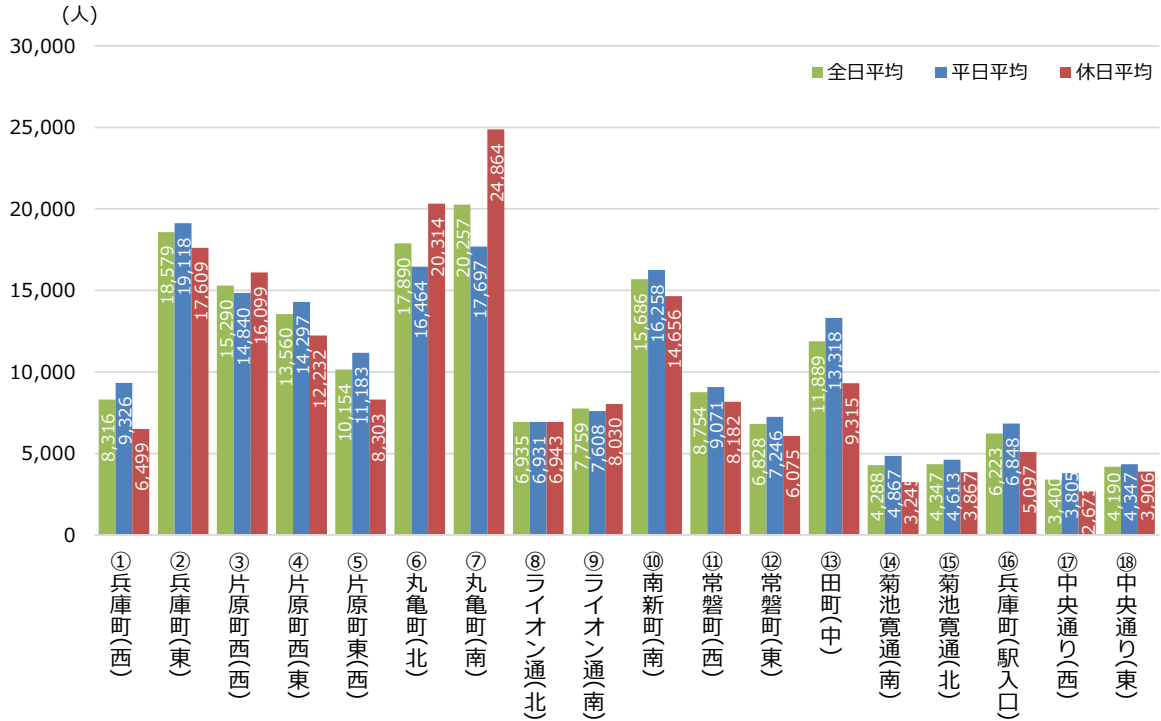


## 中央商店街歩行者通行量調査結果（画像解析型カメラセンサーによる自動計測）

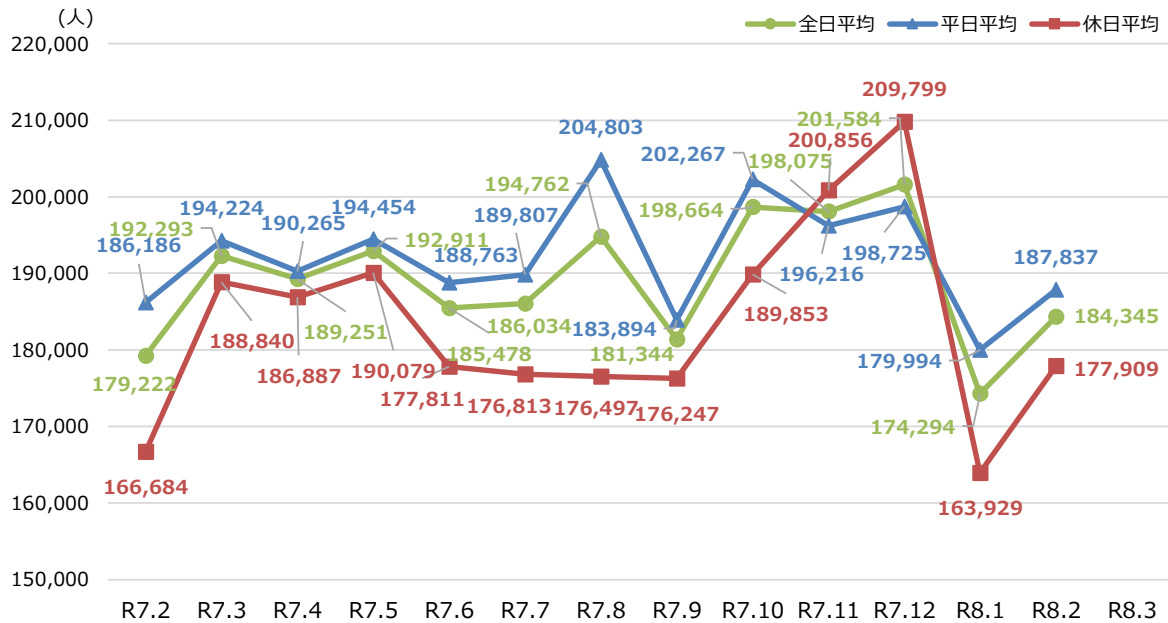
調査時間 0時から24時まで（24時間）

地点番号	地点名	令和8年2月 全日平均 (人)	令和8年2月 平日平均 (人)	令和8年2月 休日平均 (人)	平日と休日との比較 (休日 - 平日) (人)
①	兵庫町(西)	8,316	9,326	6,499	-2,827
②	兵庫町(東)	18,579	19,118	17,609	-1,509
③	片原町西(西)	15,290	14,840	16,099	1,259
④	片原町西(東)	13,560	14,297	12,232	-2,065
⑤	片原町東(西)	10,154	11,183	8,303	-2,880
⑥	丸亀町(北)	17,890	16,464	20,314	3,850
⑦	丸亀町(南)	20,257	17,697	24,864	7,167
⑧	ライオン通(北)	6,935	6,931	6,943	12
⑨	ライオン通(南)	7,759	7,608	8,030	422
⑩	南新町(南)	15,686	16,258	14,656	-1,602
⑪	常磐町(西)	8,754	9,071	8,182	-889
⑫	常磐町(東)	6,828	7,246	6,075	-1,171
⑬	田町(中)	11,889	13,318	9,315	-4,003
⑭	菊池寛通(南)	4,288	4,867	3,245	-1,622
⑮	菊池寛通(北)	4,347	4,613	3,867	-746
15地点合計		170,532	172,837	166,233	-6,604
⑯	兵庫町(駅入口)	6,223	6,848	5,097	-1,751
⑰	中央通り(西)	3,400	3,805	2,673	-1,132
⑱	中央通り(東)	4,190	4,347	3,906	-441
18地点合計		184,345	187,837	177,909	-9,928

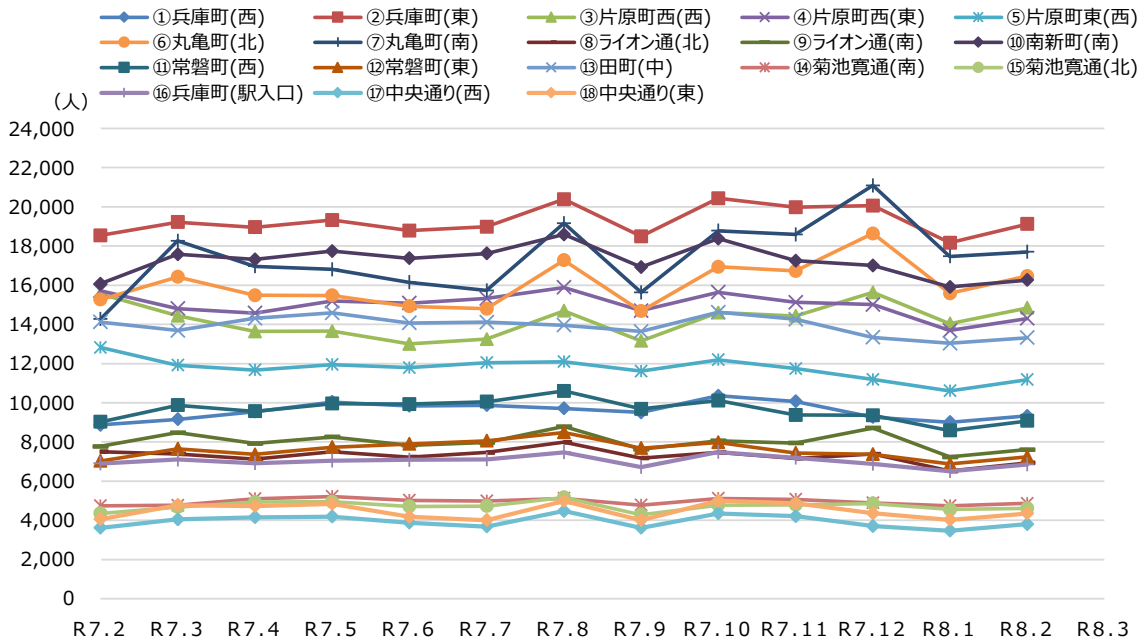
### 中央商店街歩行者通行量（令和8年2月）



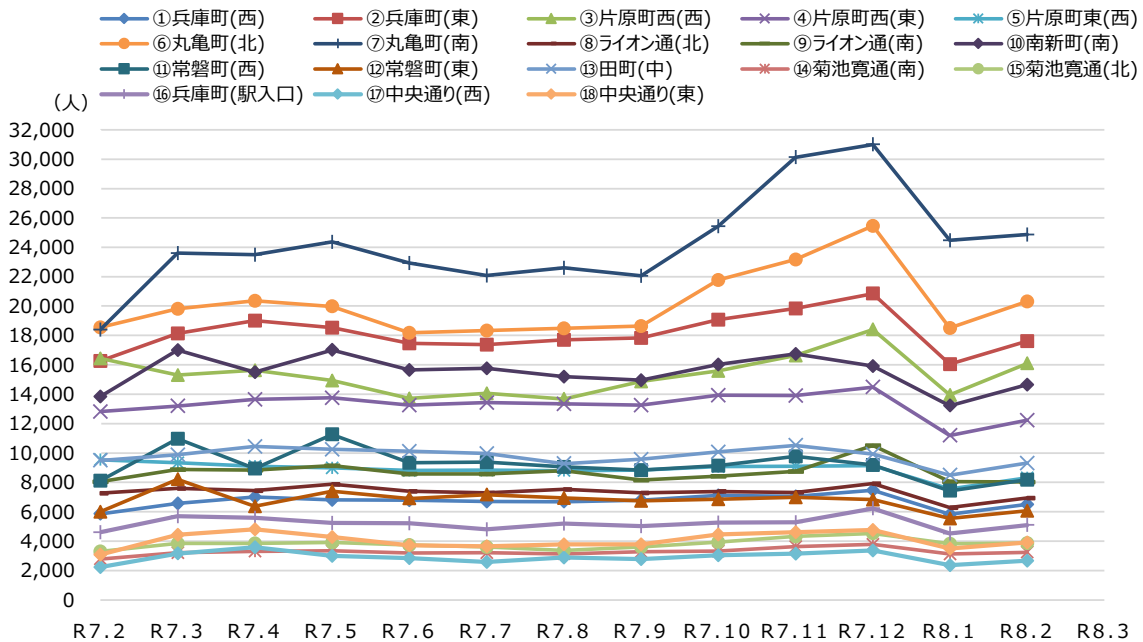
### 中央商店街歩行者通行量の推移



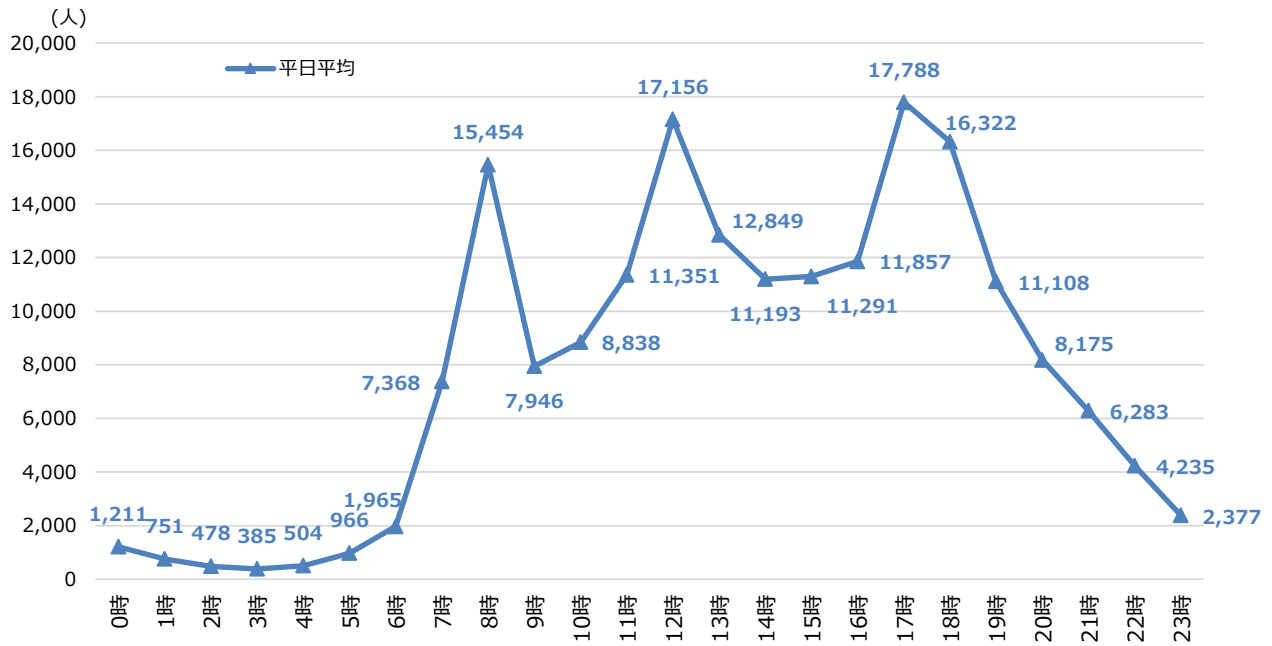
### 中央商店街歩行者通行量の推移（平日平均）



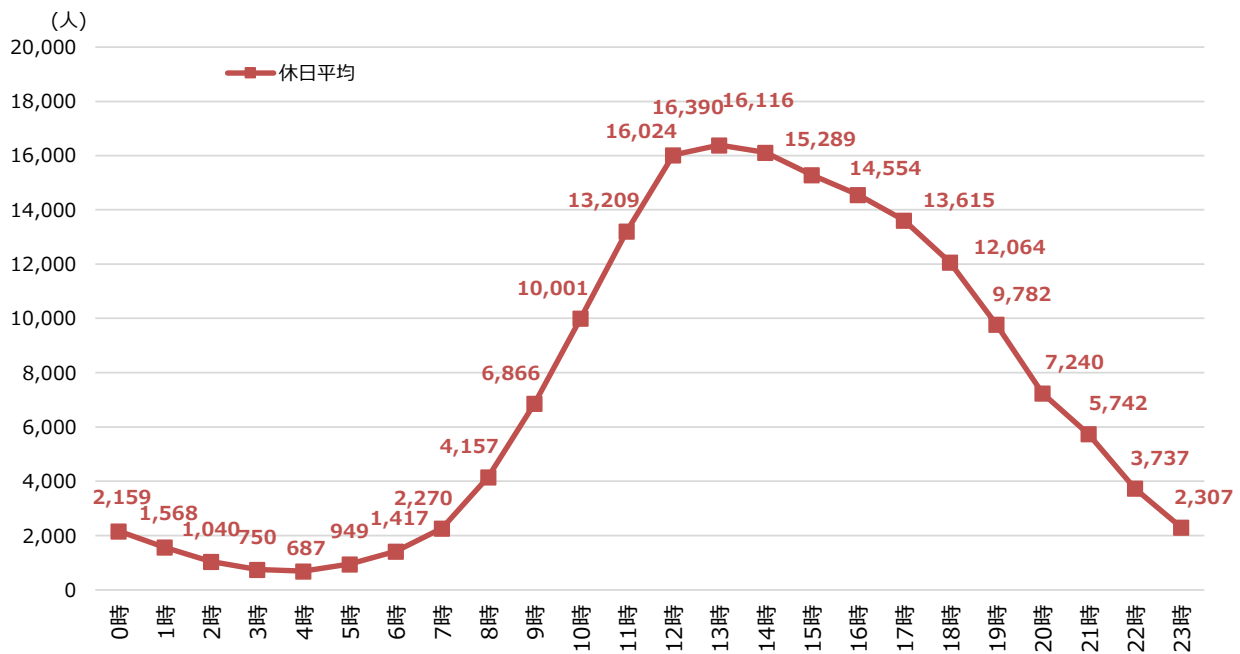
### 中央商店街歩行者通行量の推移（休日平均）



中央商店街歩行者通行量調査結果（平日平均）



中央商店街歩行者通行量調査結果（休日平均）



中央商店街歩行者通行量調査結果（令和8年2月）

地点名	調査方向	平日平均																								
		0時	1時	2時	3時	4時	5時	6時	7時	8時	9時	10時	11時	12時	13時	14時	15時	16時	17時	18時	19時	20時	21時	22時	23時	計
① 兵庫町（西）	東向き	16	6	4	5	27	47	78	257	498	248	243	256	445	297	239	236	306	422	316	195	138	107	52	26	4,464
	西向き	50	26	13	13	11	27	60	178	370	201	201	280	418	316	257	264	264	446	450	315	245	201	164	92	4,862
	計	66	32	17	18	38	74	138	436	868	449	444	536	863	613	496	500	569	868	766	510	382	308	216	118	9,326
② 兵庫町（東）	東向き	35	15	9	7	24	36	77	221	331	381	502	627	1,016	743	666	648	718	1,158	1,048	662	483	317	184	77	9,986
	西向き	53	32	19	16	25	62	119	388	895	434	437	597	872	692	574	535	557	723	696	482	353	272	190	107	9,132
	計	88	47	29	23	50	98	196	610	1,226	815	939	1,224	1,889	1,435	1,240	1,183	1,275	1,881	1,744	1,144	836	589	374	185	19,118
③ 片原町西（西）	南向き	10	6	5	2	2	10	23	118	241	254	396	665	1,094	729	578	549	533	853	663	330	151	100	51	22	7,385
	北向き	12	8	5	3	7	14	46	203	545	332	463	592	1,165	797	619	578	533	615	452	195	116	78	53	27	7,456
	計	22	14	10	6	9	24	69	321	787	586	859	1,257	2,259	1,526	1,196	1,126	1,066	1,468	1,115	525	266	178	104	49	14,840
④ 片原町西（東）	東向き	30	13	8	7	15	29	50	154	222	225	305	405	585	433	410	434	501	924	844	569	406	292	171	63	7,094
	西向き	44	24	18	11	19	68	132	480	1,268	487	373	386	566	445	373	348	370	426	425	300	226	198	140	75	7,203
	計	74	36	26	19	34	97	182	634	1,489	712	678	791	1,151	878	782	782	871	1,351	1,269	869	632	491	312	138	14,297
⑤ 片原町東（西）	東向き	30	14	9	10	13	19	45	133	172	148	213	279	363	309	282	326	388	683	656	476	332	241	161	61	5,365
	西向き	15	8	8	4	15	67	126	460	1,168	522	366	317	354	315	255	265	297	372	329	201	139	114	74	27	5,818
	計	45	22	17	13	29	86	172	594	1,340	671	578	596	717	624	537	591	685	1,055	985	676	471	355	235	88	11,183
⑥ 丸亀町（北）	南向き	19	10	6	3	9	20	43	189	398	352	466	633	988	726	626	554	582	839	753	470	286	196	99	48	8,317
	北向き	32	21	10	12	17	29	52	162	320	275	448	611	977	746	637	592	579	727	659	443	332	238	152	75	8,147
	計	51	31	16	15	27	49	95	351	718	628	914	1,244	1,965	1,472	1,263	1,147	1,162	1,566	1,412	913	618	434	251	123	16,464
⑦ 丸亀町（南）	南向き	118	81	43	23	19	33	33	109	148	174	328	525	779	617	589	558	579	838	885	717	612	536	367	219	8,932
	北向き	53	33	22	21	22	38	61	256	500	322	401	529	822	650	571	533	551	767	899	679	444	288	186	118	8,765
	計	171	114	66	44	41	71	94	366	648	496	730	1,054	1,601	1,267	1,160	1,092	1,129	1,605	1,784	1,396	1,056	824	552	337	17,697
⑧ ライオン通（北）	南向き	17	9	7	8	7	15	20	67	151	141	179	206	254	233	208	214	247	394	382	269	182	132	89	39	3,470
	北向き	52	33	25	23	13	26	35	137	278	190	174	220	272	230	203	195	196	244	247	181	152	139	119	77	3,461
	計	69	42	32	31	19	42	55	204	428	331	353	426	525	463	411	409	444	638	629	450	335	271	207	117	6,931
⑨ ライオン通（南）	南向き	166	127	76	49	34	45	32	59	116	99	132	152	175	174	170	171	208	301	293	268	285	293	301	255	3,983
	北向き	87	54	40	26	24	26	31	103	199	153	145	157	179	171	168	175	191	261	288	251	281	256	210	151	3,626
	計	253	181	116	75	58	71	63	161	315	253	277	309	354	344	338	346	399	562	582	520	566	550	511	406	7,608
⑩ 南新町（南）	南向き	85	56	36	28	32	41	49	91	185	194	322	489	792	557	465	479	505	873	826	627	479	377	248	159	7,993
	北向き	25	15	11	19	33	63	162	652	1,491	483	415	508	807	525	408	400	401	485	485	336	225	169	95	55	8,265
	計	110	71	47	47	64	104	211	742	1,675	677	736	997	1,599	1,082	872	879	905	1,358	1,311	963	704	546	343	214	16,258
⑪ 常磐町（西）	東向き	17	12	5	6	7	16	22	58	116	124	183	250	358	291	266	356	318	550	466	319	215	158	93	36	4,242
	西向き	23	19	9	10	17	22	76	412	879	225	219	290	400	295	251	259	258	287	285	203	142	109	79	59	4,830
	計	41	31	13	16	24	38	98	470	995	350	402	540	758	586	517	615	575	837	751	522	357	267	173	95	9,071
⑫ 常磐町（東）	東向き	21	11	6	6	5	15	22	50	102	96	139	188	277	228	231	302	274	474	404	259	181	129	89	41	3,552
	西向き	8	5	4	9	14	15	72	425	771	182	168	218	297	207	181	183	186	203	211	129	88	60	37	23	3,694
	計	29	16	10	15	18	30	94	475	873	277	307	406	574	435	411	485	461	676	615	389	269	190	127	64	7,246
⑬ 田町（中）	南向き	75	49	31	22	20	31	52	137	299	199	281	366	518	426	397	456	491	872	770	550	438	342	238	156	7,212
	北向き	14	7	12	14	19	49	136	541	1,158	406	348	383	465	331	281	287	308	425	366	232	149	94	51	29	6,106
	計	89	56	43	36	38	80	188	678	1,458	605	630	749	983	757	678	743	799	1,297	1,135	782	587	436	289	185	13,318
⑭ 菊池寛通り（南）	東向き	17	7	6	3	7	6	9	20	37	64	94	119	183	171	191	241	230	485	360	206	142	104	64	36	2,803
	西向き	15	13	8	4	5	6	56	280	462	100	85	98	152	111	102	91	81	84	89	71	56	40	28	29	2,064
	計	32	20	13	8	12	12	65	300	499	164	179	217	335	282	294	331	311	569	449	277	198	144	92	66	4,867
⑮ 菊池寛通り（北）	東向き	9	5	3	1	3	3	4	15	34	55	77	128	182	150	150	177	219	408	326	208	162	119	76	23	2,538
	西向き	9	5	3	2	2	9	31	188	485	104	93	101	163	118	107	98	108	102	109	81	57	48	37	17	2,075
	計	19	10	6	3	5	12	35	202	519	158	170	228	346	267	257	275	327	510	436	290	219	167	113	40	4,613
1 5地点合計		1,159	723	461	369	466	888	1,755	6,544	13,838	7,172	8,196	10,574	15,919	12,031	10,452	10,504	10,978	16,241	14,983	10,226	7,496	5,750	3,899	2,225	172,837
⑯ 兵庫町（駅入口）	南向き	8	3	1	3	4	14	52	258	552	193	144	184	232	175	157	166	183	313	276	181	137	105	68	27	3,436
	北向き	8	7	4	5	14	16	50	170	261	147	125	140	229	162	161	180	241	467	374	245	173	124	82	30	3,412
	計	17	10	6	8	18	29	102	428	813	340	268	323	461	337	318	346	424	780	651	425	310	229	150	57	6,848
⑰ 中央通り（西）	南向き	9	5	2	2	3	7	17	58	114	75	79	102	168	90	81	84	91	174	166	104	84	66	47	23	1,649
	北向き	11	5	4	4	7	20	35	130	302	144	104	108	214	131	106	110	106	157	128	94	84	75	47	27	2,155
	計	20	10	6	5	10	27	52	188	416	220	183	210	382	221	187	194	196	331	294	198	169	141	94	51	3,805
⑱ 中央通り（東）	南向き	8	5	2	1	6	8	22	67	117	97	105	146	208	140	135	145	160	292	278	166	126	97	50	26	2,405
	北向き	6	4	3	2	4	14	34	140	270	117	86	98	186	120	100	101	99	144	117	93	74	67	42	18	1,942
	計	15	8	5	3	10	22	56	208	387	214	191	244	394	260	236	247	259	436	394	259	200	163	92	44	4,347
1 8地点合計		1,211	751	478	385	504	966	1,965	7,368	15,454	7,946	8,838	11,351	17,156	12,											

中央商店街歩行者通行量調査結果（令和8年2月）

地点名	調査方向	休日平均																						計		
		0時	1時	2時	3時	4時	5時	6時	7時	8時	9時	10時	11時	12時	13時	14時	15時	16時	17時	18時	19時	20時	21時		22時	23時
① 兵庫町（西）	東向き	16	9	4	6	20	35	62	87	148	217	258	242	248	246	209	208	223	214	177	137	97	71	40	19	2,989
	西向き	67	45	25	18	15	26	41	61	98	135	167	229	249	237	266	270	268	282	261	229	180	146	116	80	3,510
	計	83	53	29	24	35	61	103	147	246	351	425	471	496	483	475	478	491	496	438	366	277	217	156	99	6,499
② 兵庫町（東）	東向き	53	22	13	8	17	33	71	95	190	379	532	688	844	851	828	804	747	753	687	544	368	293	134	65	9,017
	西向き	75	53	31	22	31	55	80	129	219	345	476	693	805	768	752	714	702	678	621	493	333	243	172	102	8,592
	計	129	74	44	31	48	88	151	224	409	724	1,008	1,381	1,648	1,619	1,580	1,517	1,449	1,431	1,309	1,037	701	536	306	167	17,609
③ 片原町西（西）	南向き	14	9	3	3	3	10	18	35	103	241	475	827	971	989	954	886	778	635	501	246	96	67	37	20	7,920
	北向き	23	14	7	5	7	13	26	51	116	275	588	788	1,070	1,105	1,007	896	772	591	387	202	91	76	46	25	8,179
	計	36	23	11	8	11	23	44	86	219	516	1,063	1,615	2,041	2,094	1,961	1,781	1,549	1,226	887	448	187	143	82	46	16,099
④ 片原町西（東）	東向き	44	20	12	10	13	27	52	80	145	250	305	406	500	518	537	529	535	507	467	389	301	231	126	62	6,064
	西向き	63	44	22	18	21	47	76	130	238	367	418	427	503	545	517	475	481	460	394	317	223	180	127	77	6,169
	計	106	64	34	28	34	74	128	210	383	617	723	833	1,002	1,062	1,054	1,003	1,016	968	861	706	524	411	252	138	12,232
⑤ 片原町東（西）	東向き	50	27	20	11	13	24	40	54	108	159	208	249	296	296	316	340	340	323	301	292	217	165	125	52	4,026
	西向き	18	10	6	5	11	24	60	102	215	407	376	332	334	317	309	312	342	341	262	172	118	95	58	34	4,278
	計	68	37	26	16	24	65	100	156	323	566	584	581	629	612	625	653	682	664	564	464	335	260	182	86	8,303
⑥ 丸亀町（北）	南向き	34	14	9	8	9	17	43	57	163	357	605	870	1,068	1,096	1,120	1,049	932	821	715	500	287	212	94	45	10,123
	北向き	52	34	23	20	23	36	47	68	134	286	598	878	1,136	1,145	1,135	1,039	945	741	604	468	331	227	143	77	10,191
	計	86	48	32	28	32	53	90	125	297	644	1,203	1,748	2,204	2,241	2,255	2,088	1,877	1,563	1,319	967	618	440	237	123	20,314
⑦ 丸亀町（南）	南向き	243	203	113	72	54	48	48	70	122	255	564	893	1,060	1,141	1,230	1,171	1,105	951	877	804	633	561	382	242	12,841
	北向き	128	98	66	47	36	45	42	97	176	355	644	870	1,096	1,132	1,171	1,078	1,007	997	923	763	530	361	221	143	12,024
	計	372	301	179	119	90	93	90	167	298	610	1,209	1,763	2,155	2,273	2,401	2,250	2,111	1,948	1,800	1,567	1,162	922	603	385	24,864
⑧ ライオン通（北）	南向き	30	14	16	11	12	17	16	43	71	124	168	230	278	284	267	275	301	340	317	257	192	119	76	40	3,495
	北向き	81	62	47	32	25	26	24	38	91	146	196	225	271	295	268	241	215	241	236	199	176	138	107	69	3,448
	計	110	76	63	43	37	42	39	80	162	271	364	455	549	580	534	516	516	581	552	456	368	256	184	109	6,943
⑨ ライオン通（南）	南向き	332	320	211	135	83	75	47	51	62	84	118	136	158	166	181	182	203	230	276	281	281	299	277	231	4,419
	北向き	182	141	106	69	49	39	32	35	71	108	128	143	159	171	166	154	180	233	274	265	277	266	204	159	3,611
	計	514	461	317	203	133	115	79	86	133	192	247	279	317	337	347	336	383	464	550	546	558	565	482	390	8,030
⑩ 南新町（南）	南向き	144	98	67	52	50	40	56	73	124	201	343	508	687	684	638	603	582	509	477	468	388	297	198	139	7,423
	北向き	47	33	20	22	33	43	96	139	266	380	486	601	718	711	619	559	532	535	450	358	253	186	88	59	7,232
	計	191	130	87	74	82	83	152	213	389	582	829	1,109	1,405	1,395	1,257	1,162	1,114	1,044	927	826	641	482	286	198	14,656
⑪ 常盤町（西）	東向き	38	24	17	14	13	17	23	38	80	118	181	262	351	403	406	368	354	295	246	209	167	131	81	40	3,876
	西向き	55	41	26	20	13	22	40	73	119	163	238	335	405	419	415	363	346	321	269	210	164	110	78	63	4,307
	計	93	64	43	34	25	39	63	110	198	281	419	597	756	822	821	731	701	617	515	419	331	241	159	103	8,182
⑫ 常盤町（東）	東向き	37	27	18	14	9	14	21	27	59	82	138	193	278	305	319	298	283	214	178	147	122	98	67	41	2,987
	西向き	18	12	10	7	10	15	34	59	92	132	186	275	308	319	295	272	272	246	192	130	89	58	32	26	3,088
	計	55	39	28	21	19	29	55	87	151	214	324	467	585	624	614	570	554	460	369	277	211	156	100	67	6,075
⑬ 田町（中）	南向き	117	74	59	40	30	36	43	76	106	175	242	310	354	386	378	401	392	368	339	326	276	216	176	115	5,032
	北向き	23	12	15	11	18	32	71	110	218	300	333	370	375	381	331	321	313	324	261	190	125	80	43	26	4,283
	計	140	85	74	52	47	68	115	186	324	475	575	679	729	767	709	722	705	693	600	515	401	295	219	141	9,315
⑭ 菊池寛通り（南）	東向き	40	28	20	15	12	13	13	14	29	43	86	108	139	149	151	135	129	136	123	102	85	81	49	44	1,742
	西向き	31	23	17	20	13	14	20	28	50	56	81	104	125	130	119	102	100	106	103	80	68	52	34	28	1,503
	計	71	51	37	35	25	27	33	43	79	98	166	212	264	279	270	237	229	242	226	182	153	133	83	71	3,245
⑮ 菊池寛通り（北）	東向き	24	15	8	8	4	7	7	16	39	53	94	129	186	181	204	189	185	182	159	144	122	98	83	25	2,162
	西向き	15	13	6	5	4	7	16	37	59	68	97	129	168	163	148	136	131	125	121	94	69	46	32	18	1,705
	計	39	28	14	13	8	14	23	52	98	121	191	258	354	344	352	325	316	306	279	238	191	145	116	43	3,867
1 5 地点合計		2,093	1,534	1,018	729	650	874	1,265	1,972	3,709	6,262	9,330	12,448	15,134	15,532	15,255	14,369	13,693	12,703	11,196	9,014	6,658	5,202	3,447	2,166	166,233
⑯ 兵庫町（駅入口）	南向き	9	2	1	4	2	7	27	53	100	131	151	188	217	200	213	231	221	229	219	185	139	134	52	20	2,734
	北向き	10	10	7	6	14	16	37	71	96	117	145	141	174	187	179	180	181	174	164	154	114	93	69	28	2,363
	計	19	11	8	10	16	24	65	123	196	248	296	329	391	387	391	411	402	402	383	339	253	227	121	47	5,097
⑰ 中央通り（西）	南向き	11	5	2	2	3	6	13	22	36	64	58	72	76	72	70	76	65	91	81	79	61	71	34	20	1,089
	北向き	13	7	5	4	7	21	27	56	85	107	99	100	109	117	110	105	106	110	95	77	80	63	53	30	1,584
	計	23	12	6	5	10	28	41	78	121	172	156	172	186	188	181	181	170	201	176	156	141	133	87	50	2,673
⑱ 中央通り（東）	南向き	14	7	3	2	5	9	19	27	48	88	132	153	177	157	163	205	164	197	213	183	119	124	47	25	2,278
	北向き	10	5	5	4	6	14	28	70	83	96	88	107	136	125	126	123	125	112	96	90	70	56	35	19	1,628
	計	24	11	8	6	11	23	46	97	131	184	219	260	313	283	289	328	289	309	309	273	188	180	82	44	3,906
1 8 地点合計		2,159	1,568	1,040	750	687	949	1,417	2,270	4,157	6,866															