

高松市中央商店街歩行者通行量調査結果（令和7年6月）

中央商店街歩行者通行量調査調査地点

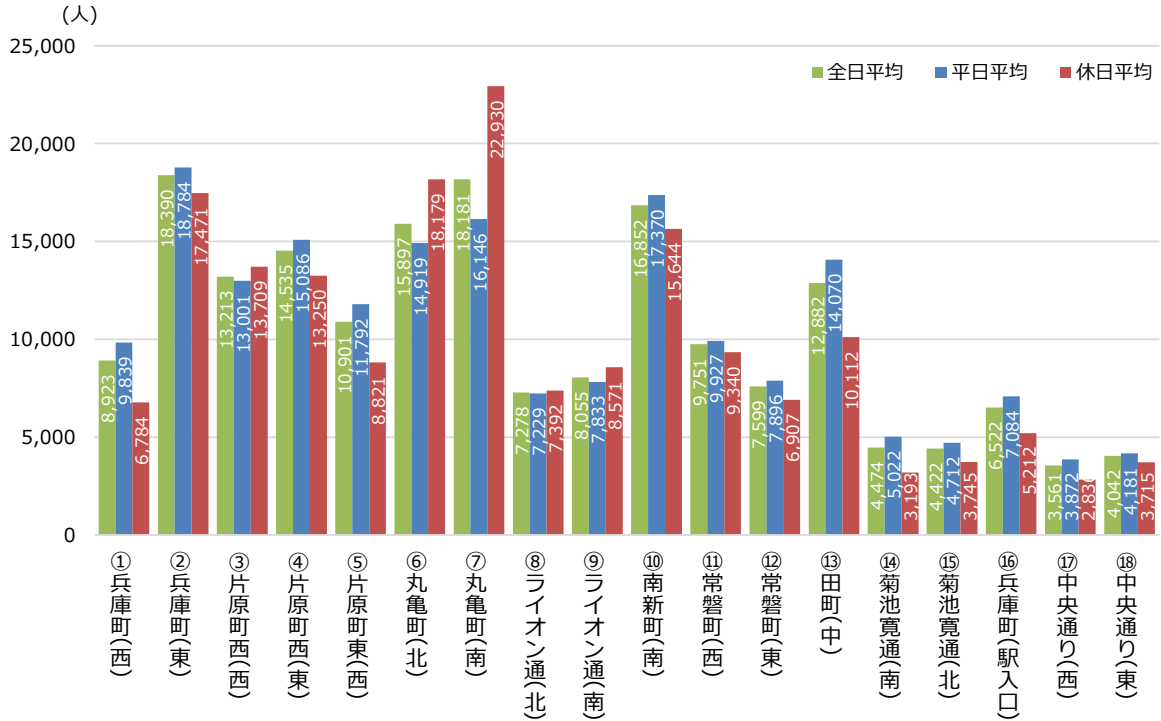


中央商店街歩行者通行量調査結果（画像解析型カメラセンサーによる自動計測）

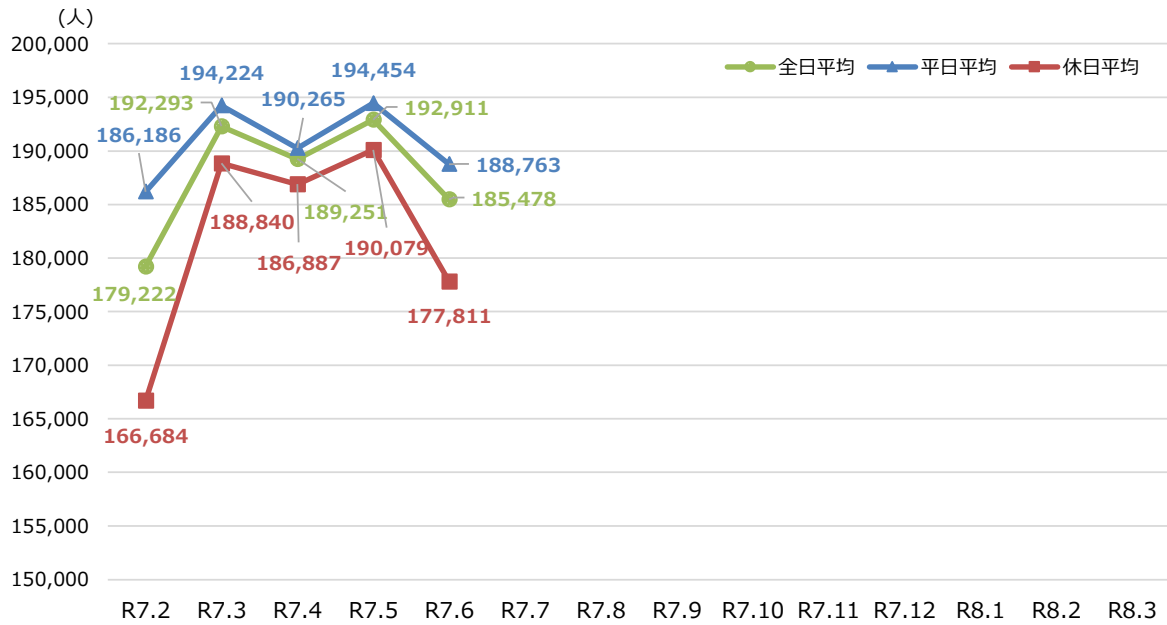
調査時間 0時から24時まで（24時間）

地点番号	地点名	令和7年6月 全日平均 (人)	令和7年6月 平日平均 (人)	令和7年6月 休日平均 (人)	平日と休日との比較 (休日 - 平日) (人)
①	兵庫町(西)	8,923	9,839	6,784	-3,055
②	兵庫町(東)	18,390	18,784	17,471	-1,313
③	片原町西(西)	13,213	13,001	13,709	708
④	片原町西(東)	14,535	15,086	13,250	-1,836
⑤	片原町東(西)	10,901	11,792	8,821	-2,971
⑥	丸亀町(北)	15,897	14,919	18,179	3,260
⑦	丸亀町(南)	18,181	16,146	22,930	6,784
⑧	ライオン通(北)	7,278	7,229	7,392	163
⑨	ライオン通(南)	8,055	7,833	8,571	738
⑩	南新町(南)	16,852	17,370	15,644	-1,726
⑪	常磐町(西)	9,751	9,927	9,340	-587
⑫	常磐町(東)	7,599	7,896	6,907	-989
⑬	田町(中)	12,882	14,070	10,112	-3,958
⑭	菊池寛通(南)	4,474	5,022	3,193	-1,829
⑮	菊池寛通(北)	4,422	4,712	3,745	-967
15地点合計		171,353	173,626	166,048	-7,578
⑯	兵庫町(駅入口)	6,522	7,084	5,212	-1,872
⑰	中央通り(西)	3,561	3,872	2,836	-1,036
⑱	中央通り(東)	4,042	4,181	3,715	-466
18地点合計		185,478	188,763	177,811	-10,952

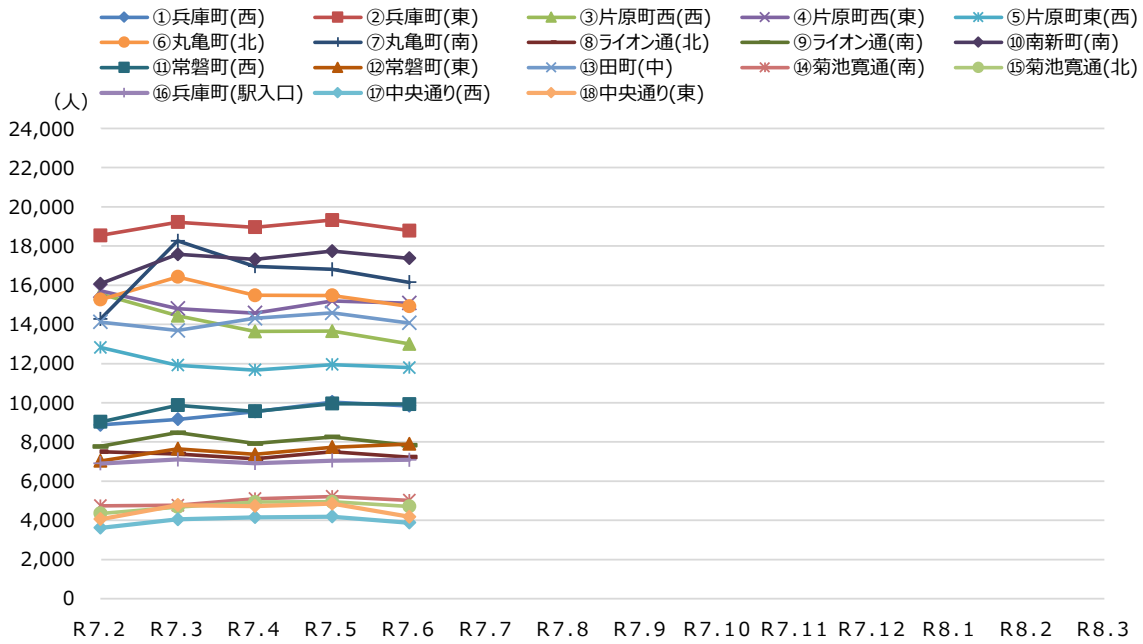
中央商店街歩行者通行量（令和7年6月）



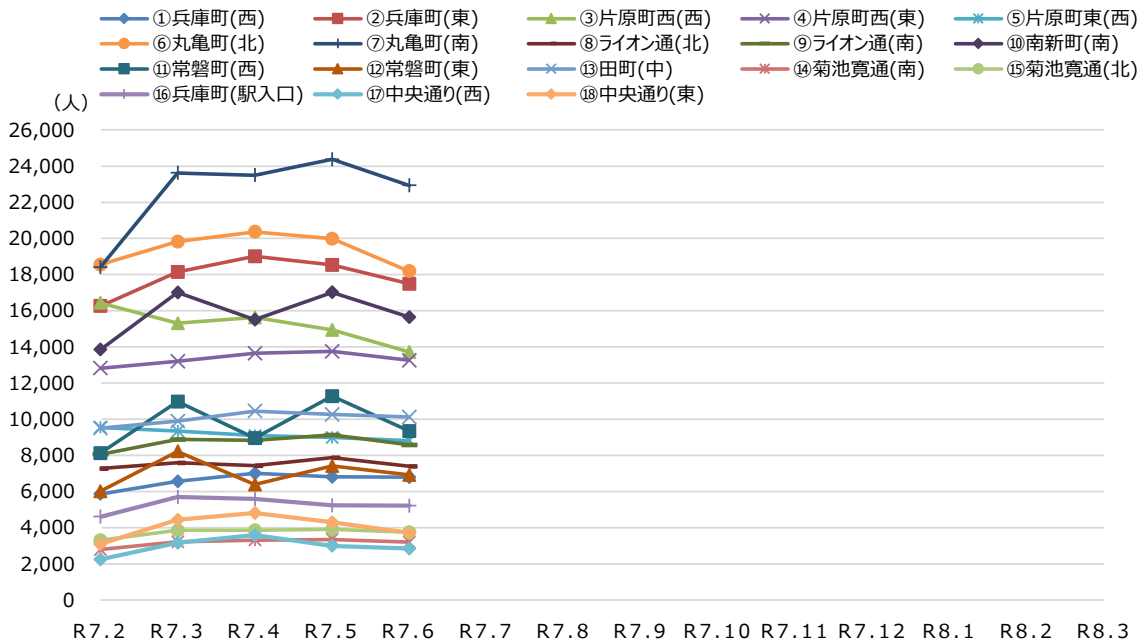
中央商店街歩行者通行量の推移



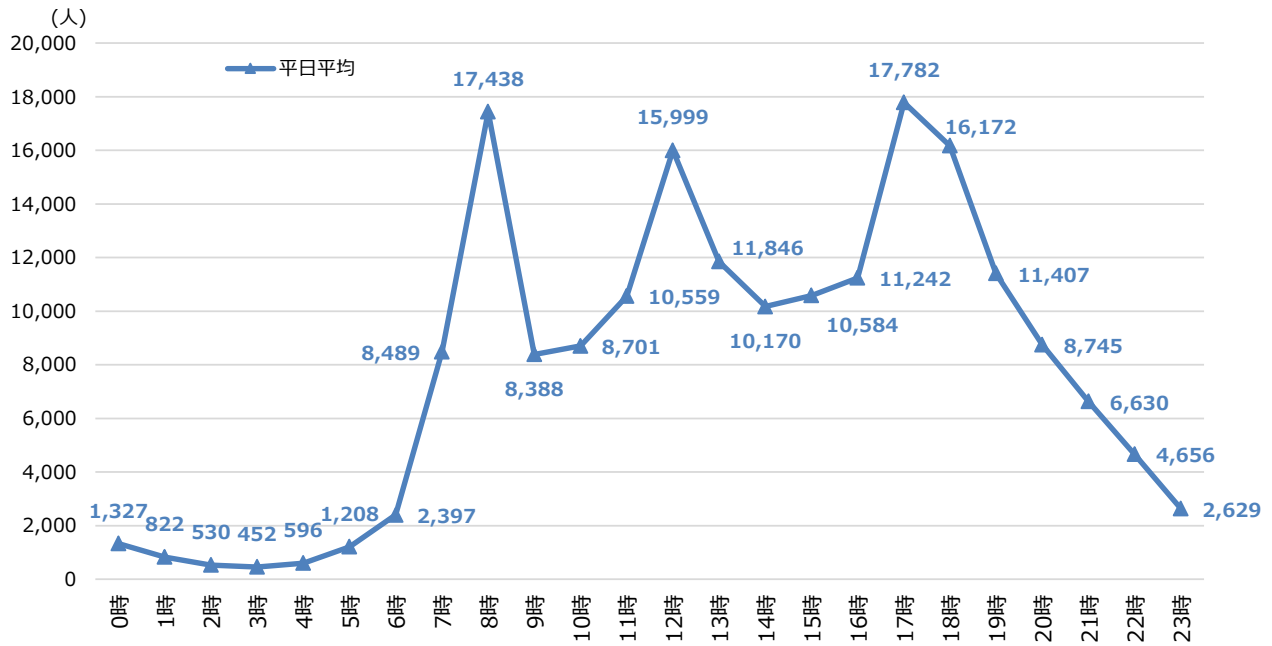
中央商店街歩行者通行量の推移 (平日平均)



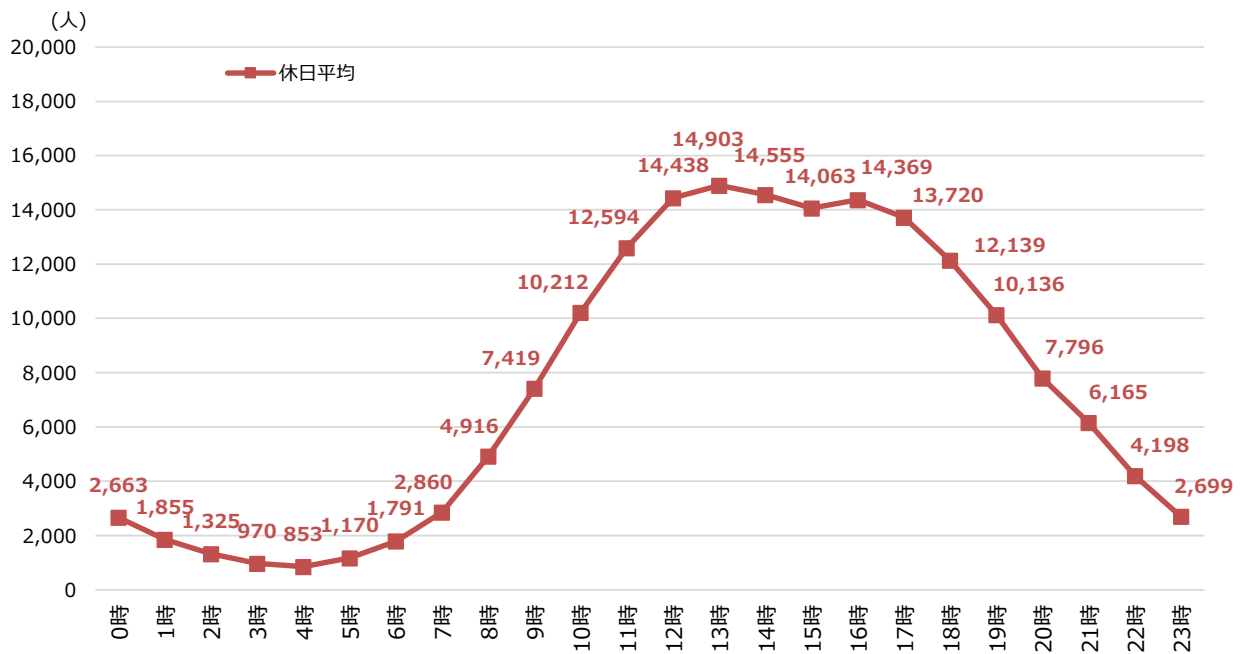
中央商店街歩行者通行量の推移 (休日平均)



中央商店街歩行者通行量調査結果（平日平均）



中央商店街歩行者通行量調査結果（休日平均）



中央商店街歩行者通行量調査結果（令和7年6月）

地点名	調査方向	平日平均																								
		0時	1時	2時	3時	4時	5時	6時	7時	8時	9時	10時	11時	12時	13時	14時	15時	16時	17時	18時	19時	20時	21時	22時	23時	計
① 兵庫町（西）	東向き	24	6	6	7	31	55	99	297	515	257	244	247	440	342	232	239	285	427	332	215	174	123	71	31	4,699
	西向き	54	30	18	12	13	33	62	222	495	216	210	269	418	303	255	253	265	472	443	329	261	220	186	101	5,140
	計	79	37	24	18	44	88	161	519	1,011	473	453	516	858	645	486	492	549	899	775	544	435	343	257	133	9,839
② 兵庫町（東）	東向き	37	15	11	7	21	47	95	254	367	402	498	578	917	763	606	600	635	1,123	1,020	677	500	325	191	85	9,774
	西向き	47	30	18	17	33	75	121	424	1,046	495	440	555	839	648	519	496	516	656	632	467	341	286	197	116	9,014
	計	84	44	28	24	54	122	216	678	1,413	897	937	1,133	1,756	1,410	1,125	1,096	1,151	1,779	1,652	1,144	841	611	388	200	18,783
③ 片原町西（西）	南向き	8	6	2	2	4	14	33	115	262	258	367	521	798	544	470	451	451	806	624	333	158	102	60	29	6,418
	西向き	16	7	4	3	9	24	69	224	595	344	428	472	852	604	507	476	446	548	437	223	126	83	56	33	6,586
	計	24	13	6	5	12	37	102	339	857	602	795	994	1,650	1,148	976	926	897	1,354	1,061	556	284	186	115	62	13,001
④ 片原町西（東）	東向き	28	13	7	6	17	39	73	186	272	254	314	411	593	467	398	461	513	977	843	564	418	292	180	67	7,393
	西向き	41	28	15	17	28	71	153	546	1,495	538	388	374	602	443	360	375	395	444	409	306	241	206	136	80	7,691
	計	69	41	22	23	44	111	226	732	1,767	792	702	785	1,195	910	758	836	908	1,421	1,252	870	660	498	316	147	15,085
⑤ 片原町東（西）	東向き	31	15	12	9	16	37	59	156	225	166	211	275	332	305	283	329	378	721	701	499	343	243	173	65	5,584
	西向き	14	12	7	10	20	69	144	515	1,401	565	367	292	339	283	242	275	297	405	340	220	161	115	76	39	6,208
	計	45	27	19	19	35	106	203	671	1,626	731	578	567	671	588	525	605	675	1,127	1,040	719	505	358	249	104	11,793
⑥ 丸亀町（北）	南向き	20	10	5	5	11	30	62	191	437	346	446	541	806	601	524	480	493	783	700	463	308	198	106	49	7,615
	北向き	33	17	10	11	21	36	63	167	328	268	410	531	818	618	537	487	491	652	597	413	319	237	162	78	7,304
	計	53	27	15	16	32	66	124	358	765	614	856	1,072	1,624	1,219	1,061	967	984	1,435	1,298	876	627	435	268	127	14,919
⑦ 丸亀町（南）	南向き	127	95	54	36	23	44	57	115	147	169	287	453	685	535	464	445	468	751	824	673	611	572	401	255	8,291
	北向き	57	41	24	24	23	46	76	261	482	297	343	428	708	542	455	421	430	672	800	605	452	319	223	130	7,859
	計	183	136	78	60	46	90	133	376	629	465	630	881	1,393	1,077	919	866	898	1,423	1,624	1,277	1,063	890	624	385	16,146
⑧ ライオン通（北）	南向き	17	13	8	7	7	26	35	84	169	154	186	221	277	244	209	205	236	402	363	254	203	143	88	45	3,596
	北向き	46	32	27	21	17	43	56	157	321	196	186	232	290	219	210	190	203	258	247	189	163	138	114	78	3,633
	計	63	45	35	28	24	69	91	242	490	350	372	453	567	463	418	395	439	660	610	443	366	280	202	123	7,228
⑨ ライオン通（南）	南向き	186	134	80	64	41	41	42	72	121	113	136	151	180	181	179	177	213	304	294	272	289	307	331	257	4,165
	北向き	100	58	44	35	26	29	42	117	234	143	130	150	168	143	153	160	194	255	282	258	306	262	216	162	3,667
	計	287	193	124	98	67	71	84	190	355	256	266	302	348	324	332	337	407	558	576	531	594	569	547	419	7,835
⑩ 南新町（南）	南向き	101	61	40	35	40	46	67	114	197	234	330	506	838	552	457	470	519	926	886	697	526	400	290	193	8,525
	北向き	37	21	17	22	42	79	178	789	1,649	499	433	506	822	499	395	385	393	530	504	389	276	191	124	64	8,844
	計	138	83	56	58	82	125	246	903	1,846	733	764	1,012	1,660	1,050	852	856	912	1,456	1,389	1,086	802	591	414	257	17,371
⑪ 常磐町（西）	東向き	23	14	9	7	8	21	34	75	123	146	196	290	400	296	259	372	338	588	483	329	237	167	107	50	4,572
	西向き	35	23	14	10	17	30	100	506	1,059	266	241	289	413	297	257	253	271	317	295	218	159	122	95	67	5,354
	計	58	37	23	18	24	50	134	581	1,183	412	437	580	813	593	516	625	609	905	778	548	396	289	202	117	9,928
⑫ 常磐町（東）	東向き	24	14	9	6	6	15	25	69	107	116	153	216	326	240	213	332	294	522	424	264	199	138	94	53	3,859
	西向き	10	9	6	5	19	18	85	521	913	209	170	203	301	206	172	180	183	225	220	144	100	68	46	27	4,040
	計	34	23	14	11	25	34	110	591	1,020	325	323	418	627	446	385	512	477	746	644	408	299	206	140	79	7,897
⑬ 田町（中）	南向き	89	49	33	25	24	37	72	167	343	251	301	373	544	425	397	446	518	899	815	601	468	342	270	166	7,655
	北向き	16	8	14	12	25	62	141	631	1,244	408	355	375	482	319	269	304	306	433	388	268	160	105	63	29	6,417
	計	105	57	47	37	49	99	214	798	1,586	659	656	748	1,026	744	666	750	825	1,331	1,203	869	628	447	332	195	14,071
⑭ 菊池寛通り（南）	東向き	18	8	5	4	5	6	6	26	42	59	81	112	180	152	178	265	255	529	363	217	165	127	76	33	2,912
	西向き	11	10	9	4	3	5	62	322	513	100	83	93	145	100	85	79	87	81	80	76	58	46	33	27	2,112
	計	29	18	14	8	9	10	68	349	555	159	164	206	325	252	263	344	342	610	443	293	222	173	109	60	5,025
⑮ 菊池寛通り（北）	東向き	10	5	3	2	3	6	9	22	36	49	67	103	173	125	122	179	217	443	353	218	175	127	89	28	2,564
	西向き	7	4	5	2	3	11	34	241	574	115	101	88	140	95	81	80	90	104	114	87	64	46	42	21	2,149
	計	17	9	7	4	6	17	42	263	610	164	168	192	312	220	203	258	307	547	466	306	239	174	130	49	4,710
1 5地点合計		1,268	790	512	427	553	1,095	2,154	7,590	15,713	7,632	8,101	9,859	14,825	11,089	9,485	9,865	10,380	16,251	14,811	10,470	7,961	6,050	4,293	2,457	173,631
⑯ 兵庫町（駅入口）	南向き	11	5	2	5	4	16	65	313	614	201	147	158	210	170	157	157	195	305	280	193	163	116	70	31	3,588
	北向き	9	6	6	6	15	35	62	165	271	155	129	147	231	169	161	171	241	465	376	241	186	136	83	30	3,496
	計	20	10	7	12	19	51	127	478	885	356	275	304	440	340	318	328	436	770	656	435	349	252	153	62	7,083
⑰ 中央通り（西）	南向き	11	6	2	2	2	7	18	63	114	67	63	97	162	90	84	93	97	192	179	120	96	69	49	26	1,709
	北向き	12	6	4	5	12	21	33	146	307	128	81	90	215	127	107	107	105	155	124	100	96	83	61	36	2,161
	計	22	12	6	6	14	28	51	209	421	195	144	187	378	217	191	200	203	347	304	220	192	153	110	62	3,872
⑱ 中央通り（東）	南向き	9	6	2	2	5	12	26	66	113	82	92	127	184	100	97	114	135	278	278	182	160	109	58	28	2,265
	北向き	7	4	3	5	5	22	39	146	306	124	89	81	172	100	79	77	89	136	123	99	82	66	42	19	1,915
	計	17	10	5	7	10	34	65	212	419	205	181	209	356	200	176	191	223	414	401	282	243	175	100	48	4,183
1 8地点合計		1,327	822	530	452	596	1,208	2,397	8,489	17,438	8,388	8,701	10,													

中央商店街歩行者通行量調査結果（令和7年6月）

地点名	調査方向	休日平均																						計		
		0時	1時	2時	3時	4時	5時	6時	7時	8時	9時	10時	11時	12時	13時	14時	15時	16時	17時	18時	19時	20時	21時		22時	23時
① 兵庫町（西）	東向き	24	9	6	6	17	40	74	103	161	245	260	237	241	232	201	182	224	232	185	151	116	79	55	28	3,108
	西向き	75	49	30	23	11	34	49	79	128	138	191	221	246	232	245	245	288	299	252	238	203	162	143	97	3,678
	計	100	58	36	29	28	74	123	182	289	383	451	458	487	464	445	427	511	531	437	389	319	240	197	125	6,783
② 兵庫町（東）	東向き	57	17	15	8	17	33	88	136	248	421	558	660	794	811	763	725	770	728	668	518	375	298	148	82	8,938
	西向き	81	55	32	28	38	62	87	164	272	409	514	672	723	741	700	636	685	657	586	485	349	259	187	110	8,532
	計	138	72	47	35	55	95	175	300	520	831	1,072	1,332	1,517	1,552	1,462	1,361	1,454	1,385	1,254	1,004	724	557	335	192	17,469
③ 片原町西（西）	南向き	16	8	5	2	5	13	26	43	130	253	452	639	696	741	746	705	666	596	481	257	102	70	33	21	6,706
	北向き	28	11	10	6	14	22	39	65	134	285	507	617	743	811	804	753	673	566	401	229	123	76	57	28	7,002
	計	43	19	15	8	19	35	66	108	264	538	959	1,257	1,440	1,551	1,550	1,458	1,339	1,162	882	487	224	146	90	50	13,710
④ 片原町東（東）	東向き	46	18	17	7	15	31	73	107	190	283	353	467	535	536	527	603	593	511	469	403	305	236	136	67	6,528
	西向き	61	43	27	20	35	56	91	161	305	410	449	503	520	545	539	544	564	477	397	326	247	194	125	82	6,721
	計	107	61	44	28	51	86	164	268	495	693	802	970	1,056	1,081	1,066	1,147	1,157	988	866	729	552	430	262	149	13,252
⑤ 片原町東（西）	東向き	51	32	19	13	14	31	67	77	135	176	224	257	294	324	304	330	356	334	331	336	219	161	136	59	4,280
	西向き	23	15	9	7	19	46	75	125	255	426	398	359	300	310	298	316	369	357	275	195	144	107	65	47	4,540
	計	74	47	28	20	33	77	142	202	390	602	622	616	594	634	602	646	725	691	606	531	363	268	200	106	8,819
⑥ 丸亀町（北）	南向き	39	17	11	5	10	22	54	76	179	360	562	735	857	889	942	902	866	803	667	475	275	211	92	52	9,101
	北向き	63	40	32	19	24	41	58	88	145	276	538	723	885	928	943	893	821	714	567	475	335	223	165	79	9,075
	計	101	57	44	24	35	63	112	164	324	636	1,100	1,459	1,742	1,817	1,885	1,795	1,687	1,517	1,234	950	610	434	258	131	18,179
⑦ 丸亀町（南）	南向き	325	249	173	102	55	65	71	91	117	223	475	721	874	972	1,020	989	976	914	842	781	644	585	438	299	12,001
	北向き	157	125	85	70	43	55	72	100	161	321	557	707	909	969	944	858	863	910	833	753	587	385	280	185	10,929
	計	482	373	258	172	98	120	143	190	279	545	1,033	1,428	1,783	1,941	1,964	1,847	1,839	1,824	1,675	1,534	1,231	970	718	484	22,931
⑧ ライオン通（北）	南向き	38	19	20	10	10	23	27	48	89	145	216	264	277	284	277	261	299	332	318	261	217	141	81	49	3,706
	北向き	79	75	47	37	29	41	40	55	106	167	226	269	280	288	272	238	235	255	231	210	186	137	115	69	3,687
	計	117	93	67	46	39	64	67	102	194	312	442	533	556	572	549	500	534	587	549	471	403	279	196	119	7,391
⑨ ライオン通（南）	南向き	403	352	243	166	118	78	63	60	88	103	139	152	170	186	176	184	222	238	256	280	299	296	299	273	4,808
	北向き	209	164	135	93	56	38	35	50	87	124	141	152	149	160	147	158	179	233	250	256	290	270	212	173	3,761
	計	612	516	378	259	174	116	98	109	175	227	280	304	319	346	323	343	400	471	506	536	590	566	511	411	8,570
⑩ 南新町（南）	南向き	194	116	93	75	56	57	67	108	164	229	365	520	654	656	640	580	632	562	531	509	420	329	227	159	7,943
	北向き	69	43	27	32	35	50	97	173	310	403	521	602	702	690	605	545	567	598	511	434	290	224	107	65	7,700
	計	263	159	120	107	91	107	164	281	475	632	886	1,122	1,356	1,346	1,244	1,125	1,199	1,160	1,043	943	710	553	334	224	15,644
⑪ 常盤町（西）	東向き	57	31	26	23	20	25	34	54	97	139	235	302	394	416	440	394	400	350	288	247	188	137	100	56	4,453
	西向き	70	48	34	22	23	26	46	85	144	174	278	383	466	437	425	403	406	371	309	258	191	141	82	66	4,888
	計	127	79	59	45	42	51	80	139	241	313	512	684	860	853	865	797	807	721	597	505	379	278	182	122	9,338
⑫ 常盤町（東）	東向き	48	41	25	19	15	18	22	43	72	112	178	233	310	322	326	325	322	276	214	170	137	108	75	51	3,462
	西向き	24	18	13	12	16	15	30	63	103	137	211	298	352	332	288	306	309	275	211	160	115	80	43	33	3,444
	計	72	59	38	32	30	33	52	106	174	249	389	532	662	654	614	631	631	551	425	331	252	188	118	84	6,907
⑬ 田町（中）	南向き	152	94	66	46	43	46	65	101	140	212	291	338	369	390	402	379	429	388	369	346	305	237	175	123	5,506
	北向き	25	15	15	15	19	41	85	134	240	333	386	374	385	364	348	336	316	340	295	224	142	93	53	27	4,605
	計	177	109	81	62	62	87	150	236	381	545	677	711	754	754	750	715	745	728	664	571	447	330	228	150	10,114
⑭ 菊池寛通り（南）	東向き	56	34	27	32	18	9	14	15	32	54	81	102	117	145	119	119	132	126	124	112	97	82	60	52	1,759
	西向き	36	29	28	27	12	7	17	33	61	62	69	92	109	112	95	94	95	97	92	68	61	58	44	32	1,430
	計	92	63	55	59	31	17	31	48	93	116	150	194	226	258	215	213	228	224	216	180	158	140	104	84	3,195
⑮ 菊池寛通り（北）	東向き	34	22	13	9	7	12	13	27	36	64	84	127	155	166	154	165	171	183	160	143	123	106	85	36	2,095
	西向き	20	12	9	10	7	9	22	38	78	81	98	120	134	133	125	103	109	116	130	106	75	56	40	20	1,651
	計	54	34	22	18	14	21	35	64	115	145	182	247	289	299	278	268	280	299	290	249	198	162	125	56	3,744
1 5地点合計		2,559	1,799	1,292	944	802	1,046	1,602	2,499	4,409	6,767	9,557	11,847	13,641	14,122	13,812	13,273	13,536	12,839	11,244	9,410	7,160	5,541	3,858	2,487	166,046
⑯ 兵庫町（駅入口）	南向き	15	7	3	5	3	17	37	70	119	137	169	184	180	185	193	224	241	250	231	163	141	155	62	34	2,825
	北向き	13	9	11	8	16	34	46	77	107	123	151	165	165	166	168	154	179	174	156	153	114	93	67	36	2,385
	計	28	17	14	13	20	51	83	147	226	260	320	349	345	351	361	377	421	423	387	317	255	248	129	70	5,212
⑰ 中央通り（西）	南向き	18	8	3	2	3	10	17	22	39	45	50	56	72	72	74	84	83	90	112	85	76	89	50	35	1,195
	北向き	23	14	7	4	15	25	26	75	94	100	75	74	98	124	111	104	96	100	93	94	91	88	61	50	1,642
	計	41	22	10	6	17	36	43	96	133	145	124	131	171	196	185	188	179	190	205	179	167	177	111	85	2,837
⑱ 中央通り（東）	南向き	21	10	4	1	4	13	25	37	55	95	116	162	162	132	111	143	150	171	204	141	134	137	57	31	2,116
	北向き	14	7	5	6	10	24	37	81	94	151	95	105	120	102	86	82	83	97	99	89	80	63	44	26	1,600
	計	35	17	9	7	14	37	63	118	148	247	211	267	281	234	197	225	233	268	303	230	214	199	100	57	3,714
1 8地点合計		2,663	1,855	1,325	970	853	1,170	1,791	2,860	4,9																