

高松市における地域ケア会議実施状況(平成25～28年度)

高松市地域包括支援センター

(1) 地域ケア会議開催回数

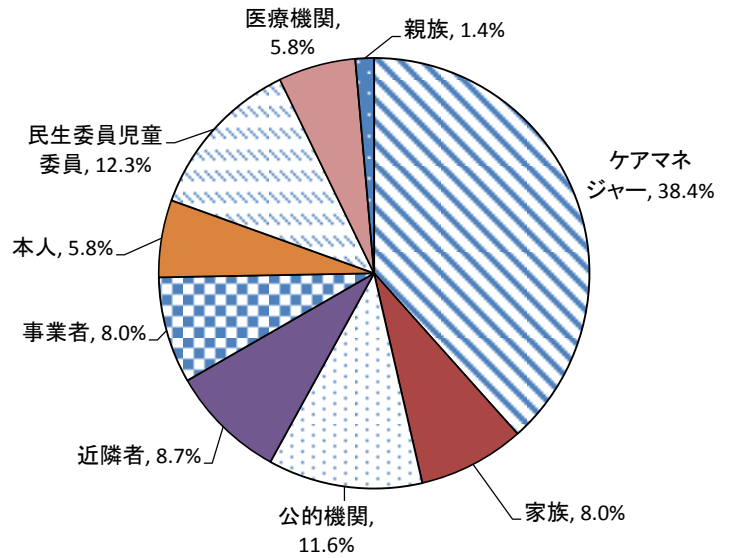
地域ケア会議	平成25年度	26年度	27年度	28年度
	1回	2回	2回	2回

(2) 地域ケア小会議課題別開催回数

	平成25年度	26年度	27年度	28年度	計	
個別課題	35回	39回	56回	39回	169回	(44地区)
	28事例	31事例	45事例	34事例	138事例	
地域課題	12回	10回	15回	139回	176回	(30地区)

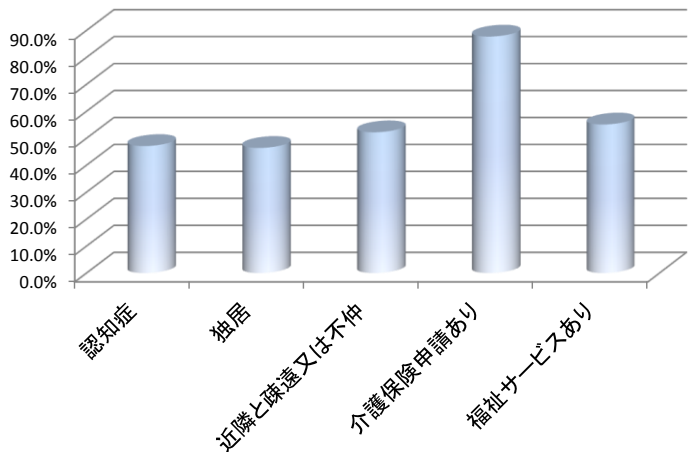
(3) 個別課題相談経路 (138事例の内訳)

	人数	割合
ケアマネジャー	53	38.4%
家族	11	8.0%
公的機関	16	11.6%
近隣者	12	8.7%
事業者	11	8.0%
本人	8	5.8%
民生委員児童委員	17	12.3%
医療機関	8	5.8%
親族	2	1.4%
合計	138	100.0%



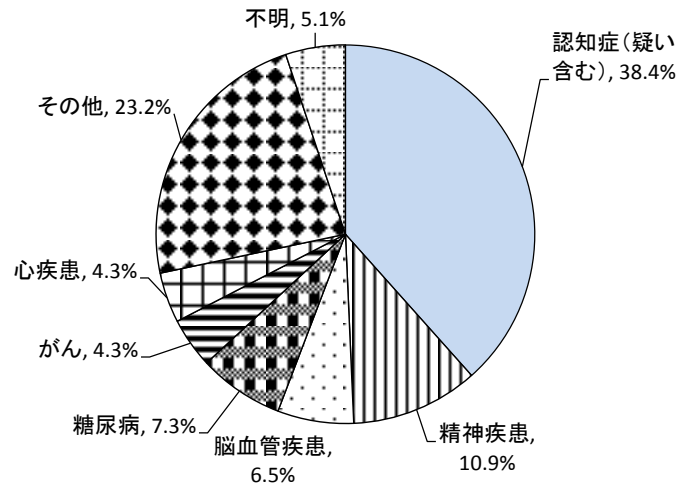
(4) 個別課題対象者の生活の背景 (138事例の内訳) ※重複あり

	人数	割合
認知症	65	47.1%
独居	64	46.4%
近隣と疎遠又は不仲	72	52.2%
介護保険申請あり	121	87.7%
福祉サービスあり	76	55.1%



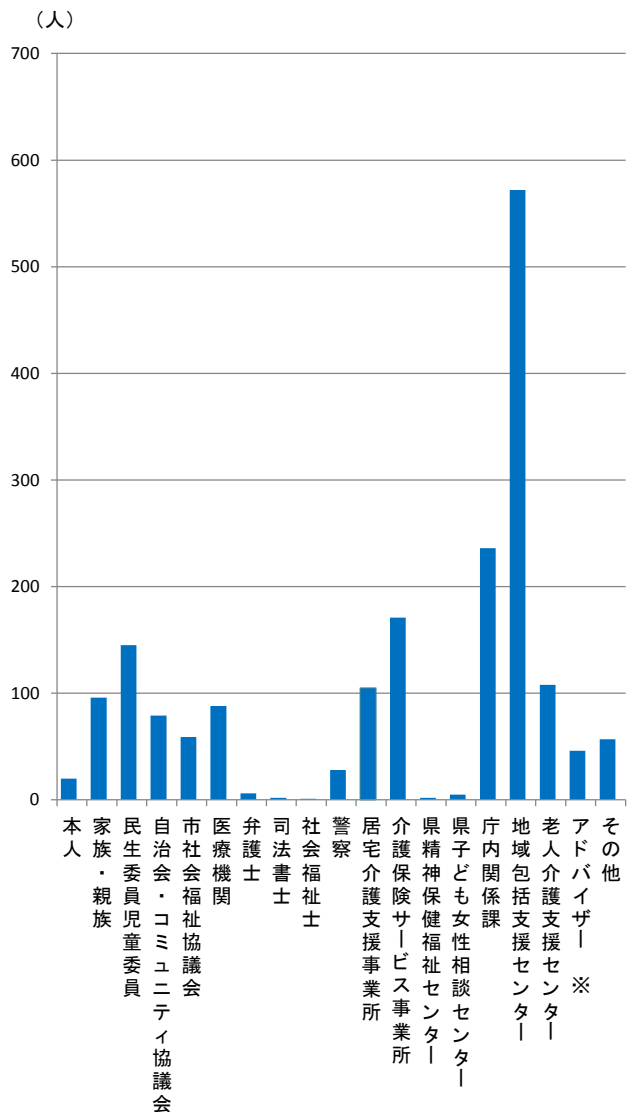
(5) 個別課題主要な疾患(138事例の内訳)

	人数	割合
認知症(疑い含む)	53	38.4%
精神疾患	15	10.9%
脳血管疾患	9	6.5%
糖尿病	10	7.3%
がん	6	4.3%
心疾患	6	4.3%
その他	32	23.2%
不明	7	5.1%
合計	138	100.0%



(6) 個別課題会議参加者内訳(延べ参加人数)

	人数
本人	20
家族・親族	96
民生委員児童委員	145
自治会・コミュニティ協議会	79
市社会福祉協議会	59
医療機関	88
弁護士	6
司法書士	2
社会福祉士	1
警察	28
居宅介護支援事業所	105
介護保険サービス事業所	171
県精神保健福祉センター	2
県子ども女性相談センター	5
庁内関係課	236
地域包括支援センター	572
老人介護支援センター	108
アドバイザー ※	46
その他	57
計	1,826



※ 臨床心理士、学識経験者などの助言者

