

－ 次期高松市総合計画基礎調査等業務 －

# 人口推計結果レポート

平成 26 年 3 月

高 松 市

# 目次

1. 国勢調査をベースとした高松市の推計人口	1
(1) 高松市におけるこれまでの人口推計の経過と平成 25 年度見直し案の概要	1
(2) 平成 20 年度（総合計画策定時）推計による高松市推計人口	2
(3) 平成 25 年度（第 2 次見直し）推計による高松市推計人口（新推計）	3
2. 市内 7 地区別の推計人口	4
(1) 市内 7 地区別人口推計にあたって	4
(2) 市内 7 地区の所管区域	4
(3) コーホート変化率法による推計手法	5
(4) 市内 7 地区別の推計人口（推計結果）	8
3. 市内 7 地区別推計人口の按分補正	19
(1) 按分補正について	19
(2) 按分補正の方法	19
(3) 市内 7 地区別推計人口の按分補正結果	21
4. 推計結果の検証	30
5. 参考資料	31
(1) 各種推計結果の比較一覧	31
(2) 国立社会保障・人口問題研究所による高松市推計人口	32
(3) 国勢調査人口に基づくコーホート変化率法による推計	33
(4) 平成 19～24 年データによる推計	35
(5) 市内 7 地区別推計人口（合計）における将来人口変化率を用いた推計〔基準人口：平成 22 年国勢調査人口〕	44

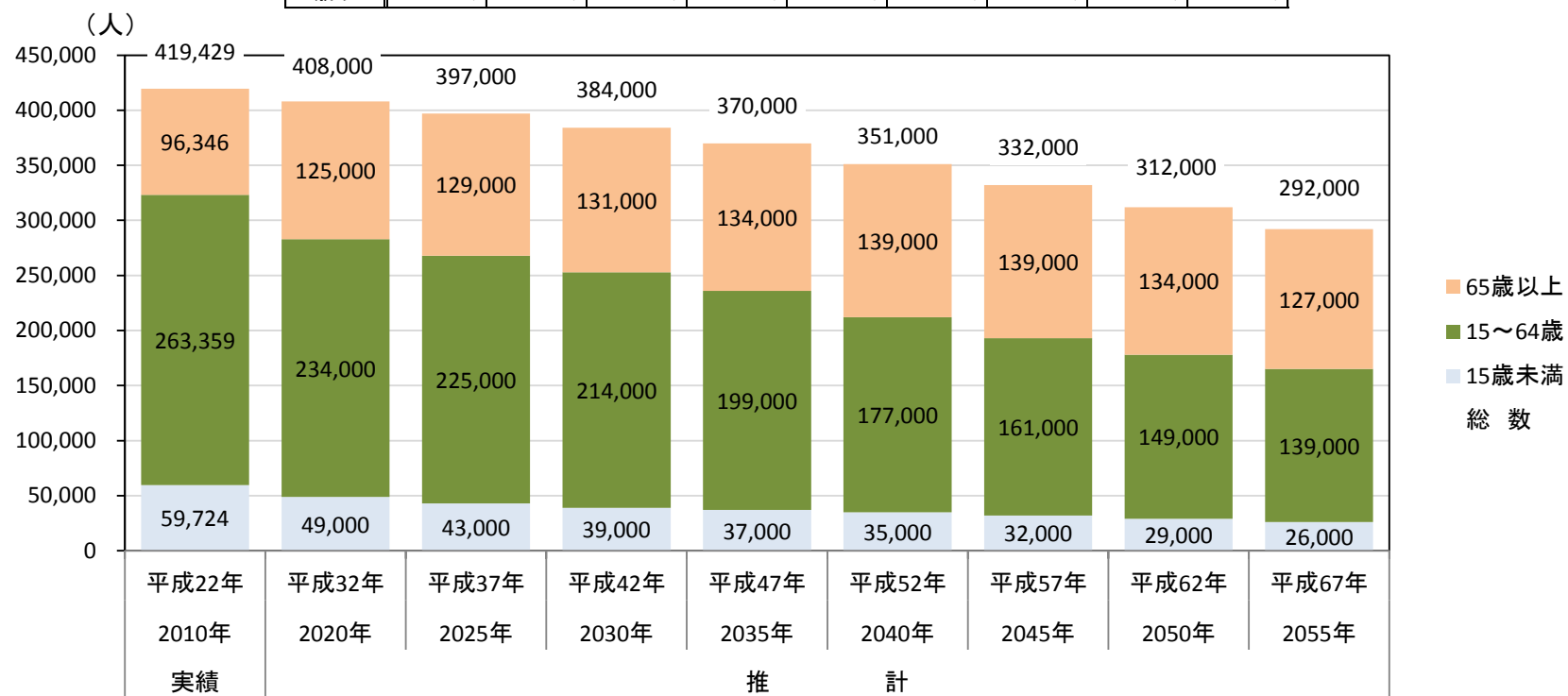
# 1. 国勢調査をベースとした高松市の推計人口

(1) 高松市におけるこれまでの人口推計の経過と平成25年度見直し案の概要

		H20(総合計画策定時)	H23(第1次見直し)	H25(第2次見直し)
推計期間		2015-2050(H27-62)35年	2020-2055(H32-67)35年	
使用数値	基準人口(A)	H17国勢調査	H22国勢調査	
	生残率(B)	H19国推計都道府県別		
	移動率(C)	封鎖人口理論値による本市独自算出		
	出生率(D)	H19国推計都道府県別を補正		
	出生性比(E)	H19国推計都道府県別		
推計方法	①封鎖人口理論値を算出	5年前国勢調査人口を基準に、生残率・出生率のみによる5年後の封鎖人口理論値を算出(自然増減)		H24国推計市町村別 (出生率・出生性比は使用せず、子ども女性比・0~4歳性比の仮定値を使用)  国の市町村別将来推計の手法で推計  ただし当該推計は2040年までのため、2060年までの期間は同様の方法で推計
	②移動率を算出	封鎖人口理論値と国勢調査実績値を比較し、移動率を算出(社会増減)		
	③推計人口を算出	直近国勢調査人口を基準に封鎖人口理論値と同様の方法による自然増推計と移動率により推計人口を算出		
独自推計の要素		・移動率を封鎖人口理論値と実績値との比較により算出 ・出生率を県出生率に県・市の子ども女性比(国勢調査による)の差異を補正し算出		・基準人口算出時の不詳人口の取扱い

(2) 平成20年度(総合計画策定時)推計による高松市推計人口

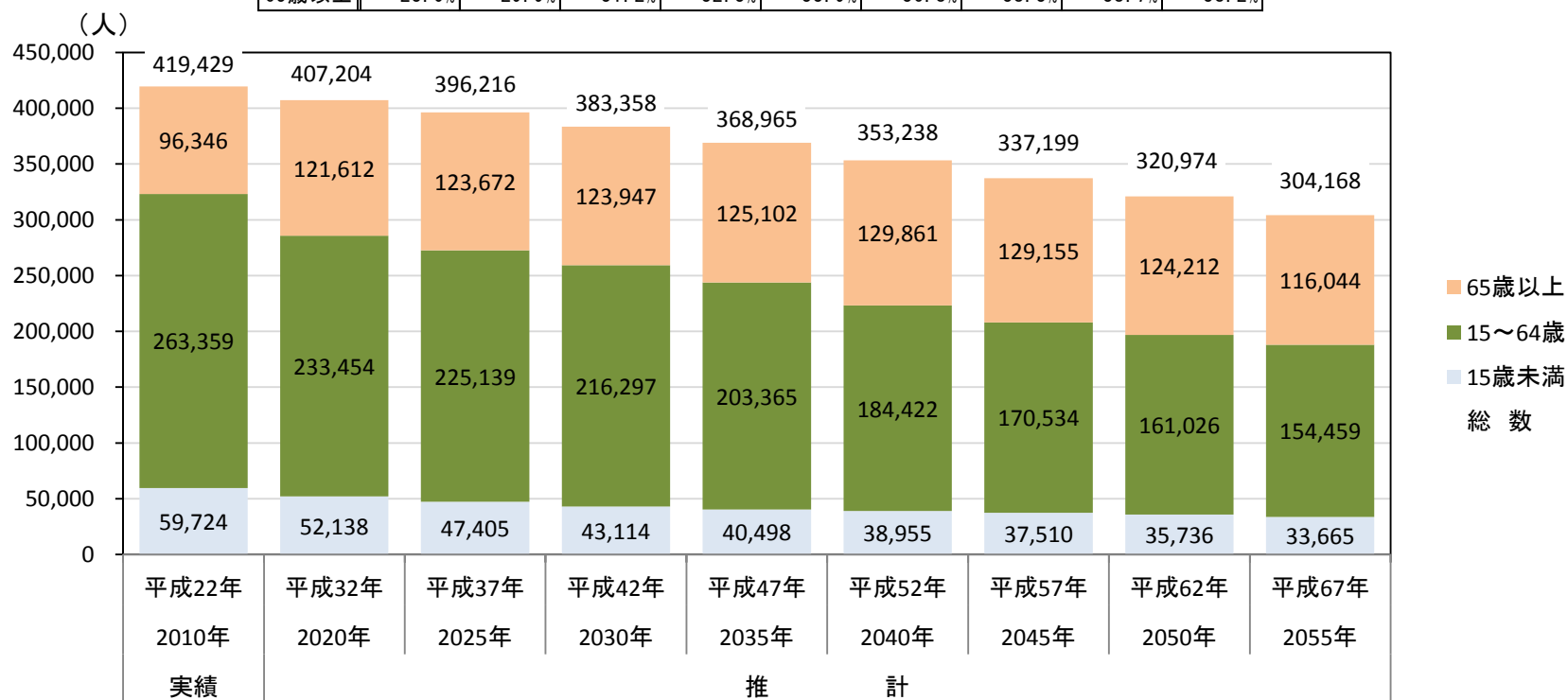
	実績	推 計							
	2010年	2020年	2025年	2030年	2035年	2040年	2045年	2050年	2055年
	平成22年	平成32年	平成37年	平成42年	平成47年	平成52年	平成57年	平成62年	平成67年
総 数	419,429	408,000	397,000	384,000	370,000	351,000	332,000	312,000	292,000
15歳未満	59,724	49,000	43,000	39,000	37,000	35,000	32,000	29,000	26,000
15～64歳	263,359	234,000	225,000	214,000	199,000	177,000	161,000	149,000	139,000
65歳以上	96,346	125,000	129,000	131,000	134,000	139,000	139,000	134,000	127,000
総 数	100.0%	100.0%	100.0%	100.0%	100.0%	100.0%	100.0%	100.0%	100.0%
15歳未満	14.2%	12.0%	10.8%	10.2%	10.0%	10.0%	9.6%	9.3%	8.9%
15～64歳	62.8%	57.4%	56.7%	55.7%	53.8%	50.4%	48.5%	47.8%	47.6%
65歳以上	23.0%	30.6%	32.5%	34.1%	36.2%	39.6%	41.9%	42.9%	43.5%



※平成22年度国勢調査の人口基本集計結果(平成23年10月26日総務省公表)を基準人口とし、第5次高松市総合計画策定時と同様の手法で推計しています。

(3) 平成25年度(第2次見直し)推計による高松市推計人口(新推計)

	実績	推 計							
	2010年	2020年	2025年	2030年	2035年	2040年	2045年	2050年	2055年
	平成22年	平成32年	平成37年	平成42年	平成47年	平成52年	平成57年	平成62年	平成67年
総 数	419,429	407,204	396,216	383,358	368,965	353,238	337,199	320,974	304,168
15歳未満	59,724	52,138	47,405	43,114	40,498	38,955	37,510	35,736	33,665
15～64歳	263,359	233,454	225,139	216,297	203,365	184,422	170,534	161,026	154,459
65歳以上	96,346	121,612	123,672	123,947	125,102	129,861	129,155	124,212	116,044
総 数	100.0%	100.0%	100.0%	100.0%	100.0%	100.0%	100.0%	100.0%	100.0%
15歳未満	14.2%	12.8%	12.0%	11.2%	11.0%	11.0%	11.1%	11.1%	11.1%
15～64歳	62.8%	57.3%	56.8%	56.4%	55.1%	52.2%	50.6%	50.2%	50.8%
65歳以上	23.0%	29.9%	31.2%	32.3%	33.9%	36.8%	38.3%	38.7%	38.2%



※平成22年度国勢調査の人口基本集計結果(平成23年10月26日総務省公表)を基準人口とし、最新の国立社会保障・人口問題研究所の推計方法で推計しています。

## 2. 市内7地区別の推計人口

### (1) 市内7地区別人口推計にあたって

- 前掲の高松市推計人口は、市内全域の総人口の推計であり、市内7地区別の推計人口については検討されてない。
- ここでは、直近の小学校区別人ロデータ（住民基本台帳）を用いて、これを市内7地区別の人口データとして集約（2地区にまたがる小学校区の場合は当該2地区に人口を等分）の上、人口推計を行った。
- 前掲の高松市推計人口では、国の市町村別将来人口推計（国立社会保障・人口問題研究所『日本の地域別将来推計人口』（平成25年3月推計））の手法（コーホート要因法）を基本とすることにより、同推計資料に示された各種パラメータを採用している。
- しかしながら、同推計資料に示された各種パラメータは、市町村単位の値として示されており、今回の市内7地区別の人口推計にあたっては、これを用いることができないことから、コーホート変化率法による推計を行った。
- コーホート変化率法は、コーホート要因法と並び、人口推計を行う際の最も一般的な手法である。
- コーホート要因法が比較的大きな人口規模のエリア（国・都道府県など）を対象とすることが多いのに対し、コーホート変化率法は比較的小さな人口規模のエリア（市町村や小地域など）を対象とすることが多い。

### (2) 市内7地区の所管区域

地区	所管区域（現行の支所・出張所）
都心	本庁、木太、女木、男木
中部	鶴尾、太田、林、三谷、仏生山、一宮、多肥
東部北	牟礼、庵治、古高松、屋島
東部南	山田、前田、川添
西部北	香西、弦打、鬼無、下笠居
西部南	国分寺、川岡、円座、壇紙
南部	塩江、香川、香南

### (3) コーホート変化率法による推計手法

#### ●推計に用いたデータ

- 住民基本台帳による地区別・性別・1歳別人口  
・平成20～25年、各年10月1日現在

#### ●コーホート変化率法による推計

- 今回の推計においては、以下の操作を各地区別に行い、各地区別の将来人口を推計した。
- 市全体の将来人口は、推計された各地区別の将来人口の和として算出した。

##### ① 1歳以上の性別・年齢別人口の推計

- コーホート変化率法において、1歳以上の年齢における男女別・各年齢別の将来人口は、その前年における1歳下の人口に「コーホート変化率」を乗じることによって、推計することができる。
- 算出式は以下のとおり。

推計対象人口 = 基準人口 × コーホート変化率



$$\begin{aligned} & (t+1)\text{年時点の男女別}(n+1)\text{歳人口} \\ = & t\text{年時点の男女別}n\text{歳人口} \times \frac{t\text{年時点の男女別}(n+1)\text{歳人口}}{(t-1)\text{年時点の男女別}n\text{歳人口}} \end{aligned}$$

- 今回の推計では、平成20～25年における5区間(H20⇒H21、H21⇒H22、H22⇒H23、H23⇒H24、H24⇒H25)の各変化率を算出した上で、男女別・各年齢別の平均変化率を求め、この平均変化率を用いて、1歳以上の性別・年齢別人口を推計した。

## ② 0歳人口の推計

- 上記のコーホート変化率による推計では、(t+1)年における0歳人口を推計することができない。なぜなら、t年における(0-1)歳人口が存在しないからである。
- したがって、一般的なコーホート変化率法においては、女性子ども比を用いた0歳人口の推計を行う（今回の推計においても女性子ども比を用いた）。
- ※国立社会保障・人口問題研究所では、近年、子ども女性比と称しているが、従来より一般には婦人子供比と称されてきた。最近では、これを女性子ども比と称することが多い。

### (a) 女性子ども比

- 0歳人口は、これを出生する女性人口との相関が強いであろうことを想定し、採用した人口データから一定の年齢層の女性人口と0歳人口との比を算出する。
- 一般的には、15～49歳の女性人口と0歳人口との比を女性子ども比として算出・採用する。
- 女性子ども比の算出式は以下のとおり。

$$\text{t年時点の女性子ども比} = \frac{\text{t年時点の0歳人口}}{\text{t年時点の15～49歳の女性人口}}$$

- 今回の推計では、平成20～25年の各年における女性子ども比を算出した上で、その平均を求め、この平均値を推計に用いる女性子ども比とした。



## (b) 0歳人口の推計

- コーホート変化率を用いて推計した将来各年における15～49歳の女性人口に女性子ども比を乗ずることで、将来各年における0歳人口を推計する。
- 算出式は以下のとおり。

推計対象0歳人口 = 15～49歳の女性人口 × 女性子ども比



t年時点の0歳人口 = t年時点の15～49歳の女性人口 × 女性子ども比

## (c) 男女児性比

- 上記で求めた0歳人口は、男女の計であり、その男女別人口を算出（按分）するために、採用した人口データから0歳人口の男女比を求め、これを用いて将来の0歳人口について男女別に按分する。
- 0歳人口の男女比（男女児性比）は、一般的に女性0歳人口に対する男性0歳人口比として算出する。
- 男女児性比の算出式は以下のとおり。

$$\text{t年時点の男女児性比} = \frac{\text{t年時点の男性0歳人口}}{\text{t年時点の女性0歳人口}}$$

- 今回の推計では、平成20～25年の各年における男女児性比を算出した上で、その平均を求め、この平均値を推計に用いる男女児性比とした。

#### (d) 性別0歳人口の推計(0歳人口の男女按分)

- 男女児性比を用いることで、将来各年における0歳人口を男女別に按分する。
- 男女児性比をpとすると、男性0歳人口と女性0歳人口はp : 1の関係である。
- 性別0歳人口の算出式は以下のとおり。

$$t\text{年時点の男性0歳人口} = t\text{年時点の0歳人口} \times \frac{\text{男女児性比}}{\text{男女児性比} + 1}$$

$$t\text{年時点の女性0歳人口} = t\text{年時点の0歳人口} - t\text{年時点の男性0歳人口}$$

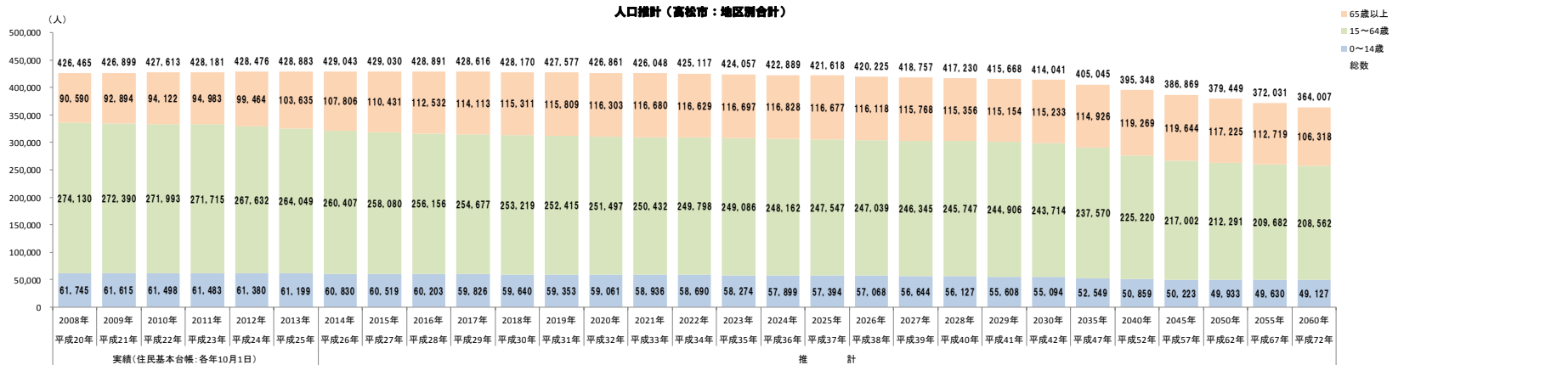
#### (4) 市内7地区別の推計人口(推計結果)

- 市内7地区別の推計人口については、次ページ以下に示すとおりである。

## 高松市（地区別推計の合計）

	実績（住民基本台帳：各年10月1日）															推 計														
	平成20年	平成21年	平成22年	平成23年	平成24年	平成25年	平成26年	平成27年	平成28年	平成29年	平成30年	平成31年	平成32年	平成33年	平成34年	平成35年	平成36年	平成37年	平成38年	平成39年	平成40年	平成41年	平成42年	平成47年	平成52年	平成57年	平成62年	平成67年	平成72年	
	2008年	2009年	2010年	2011年	2012年	2013年	2014年	2015年	2016年	2017年	2018年	2019年	2020年	2021年	2022年	2023年	2024年	2025年	2026年	2027年	2028年	2029年	2030年	2035年	2040年	2045年	2050年	2055年	2060年	
総 数	426,465	426,899	427,613	428,181	428,476	428,883	429,043	429,030	428,891	428,616	428,170	427,577	426,861	426,048	425,117	424,057	422,889	421,618	420,225	418,757	417,230	415,668	414,041	405,045	395,348	386,869	379,449	372,031	364,007	
0～4	20,258	20,082	20,028	20,046	19,963	19,820	19,782	19,645	19,749	19,755	19,661	19,555	19,438	19,274	19,084	18,873	18,634	18,381	18,124	17,880	17,663	17,483	17,329	16,871	16,680	16,664	16,555	16,333	16,126	
5～9	21,241	21,018	20,817	20,476	20,210	20,270	20,129	20,088	20,025	19,955	19,836	19,798	19,662	19,763	19,771	19,678	19,574	19,458	19,294	19,106	18,898	18,660	18,411	17,351	16,903	16,720	16,713	16,624	16,405	
10～14	20,246	20,515	20,653	20,961	21,207	21,109	20,919	20,786	20,429	20,116	20,143	20,000	19,961	19,899	19,835	19,723	19,691	19,555	19,650	19,658	19,566	19,465	19,354	18,327	17,276	16,839	16,665	16,673	16,596	
15～19	19,833	19,701	19,669	19,712	19,743	19,920	20,285	20,501	20,792	21,024	20,903	20,724	20,601	20,246	19,940	19,968	19,838	19,804	19,748	19,682	19,574	19,537	19,404	19,214	18,208	17,170	16,747	16,584	16,604	
20～24	21,918	21,310	20,939	20,333	19,899	19,571	19,424	19,358	19,377	19,428	19,657	20,013	20,227	20,522	20,764	20,669	20,501	20,392	20,064	19,765	19,789	19,671	19,640	19,314	19,153	18,183	17,170	16,775	16,637	
25～29	25,057	24,508	23,997	23,923	23,438	22,967	22,355	21,820	21,231	20,886	20,563	20,411	20,359	20,403	20,470	20,733	21,132	21,380	21,704	21,979	21,920	21,773	21,685	21,084	20,871	20,795	19,833	18,860	18,529	
30～34	32,206	30,583	29,231	27,881	26,863	26,303	25,741	25,232	24,992	24,631	24,158	23,531	22,968	22,359	22,007	21,670	21,507	21,476	21,538	21,626	21,927	22,362	22,648	23,059	22,571	22,431	22,429	21,460	20,492	
35～39	33,382	34,321	34,822	34,917	34,054	32,726	31,165	29,845	28,523	27,559	26,855	26,301	25,785	25,547	25,184	24,710	24,084	23,512	22,881	22,528	22,188	22,016	21,994	23,258	23,721	23,318	23,187	23,236	22,271	
40～44	27,297	28,160	28,835	30,989	32,092	33,407	34,503	35,035	35,112	34,261	32,846	31,284	29,968	28,644	27,684	26,988	26,437	25,927	25,685	25,318	24,840	24,224	23,650	22,130	23,431	23,914	23,533	23,418	23,476	
45～49	25,178	25,158	25,726	25,209	26,010	26,948	27,814	28,468	30,542	31,641	32,963	34,037	34,555	34,632	33,793	32,394	30,857	29,556	28,247	27,302	26,619	26,082	25,578	23,346	21,849	23,144	23,622	23,237	23,128	
50～54	25,648	25,635	25,346	24,772	24,877	24,692	24,644	25,199	24,785	25,547	26,417	27,262	27,907	29,942	31,022	32,327	33,386	33,896	33,969	33,146	31,774	30,269	28,996	25,090	22,900	21,442	22,713	23,195	22,815	
55～59	33,117	30,014	28,379	27,108	25,922	25,193	25,244	24,979	24,384	24,444	24,285	24,235	24,778	24,377	25,124	25,978	26,809	27,450	29,448	30,510	31,785	32,828	33,337	28,525	24,680	22,512	21,083	22,330	22,803	
60～64	30,494	33,000	35,049	36,871	34,734	32,322	29,232	27,643	26,418	25,256	24,572	24,617	24,349	23,760	23,810	23,649	23,611	24,154	23,755	24,489	25,331	26,144	26,782	32,550	27,836	24,093	21,974	20,587	21,807	
65～69	24,443	25,766	25,423	24,386	26,734	29,341	31,824	33,810	35,534	33,463	31,137	28,168	26,633	25,448	24,331	23,675	23,722	23,465	22,897	22,937	22,784	22,759	23,285	25,822	31,369	26,831	23,232	21,179	19,844	
70～74	21,492	21,140	21,336	21,818	22,581	23,164	24,365	24,041	23,023	25,250	27,773	30,130	31,981	33,574	31,605	29,407	26,605	25,152	24,039	22,994	22,380	22,419	22,177	22,012	24,428	29,660	25,354	21,962	20,029	
75～79	19,201	19,135	19,345	19,541	19,799	19,532	19,243	19,370	19,812	20,489	21,035	22,104	21,774	20,831	22,926	25,255	27,412	29,035	30,380	28,574	26,587	24,069	22,764	20,088	19,966	22,197	26,887	22,961	19,897	
80～84	13,597	14,354	14,832	15,238	15,575	16,069	16,008	16,221	16,441	16,592	16,348	16,065	16,177	16,577	17,162	17,614	18,472	18,159	17,353	19,206	21,204	23,036	24,313	20,088	16,778	16,579	22,454	19,123	19,123	
85～89	7,475	8,005	8,308	8,933	9,404	9,850	10,396	10,687	10,989	11,214	11,587	11,519	11,659	11,822	11,921	11,729	11,491	11,572	11,912	12,365	12,671	13,255	12,959	17,472	13,511	11,993	11,988	13,370	16,077	
90～	4,382	4,494	4,878	5,067	5,371	5,679	5,970	6,302	6,733	7,105	7,431	7,823	8,079	8,428	8,684	9,017	9,126	9,294	9,537	9,692	9,730	9,616	9,735	10,552	13,217	12,256	11,185	10,793	11,348	

	実績（住民基本台帳：各年10月1日）															推 計														
	平成20年	平成21年	平成22年	平成23年	平成24年	平成25年	平成26年	平成27年	平成28年	平成29年	平成30年	平成31年	平成32年	平成33年	平成34年	平成35年	平成36年	平成37年	平成38年	平成39年	平成40年	平成41年	平成42年	平成47年	平成52年	平成57年	平成62年	平成67年	平成72年	
	2008年	2009年	2010年	2011年	2012年	2013年	2014年	2015年	2016年	2017年	2018年	2019年	2020年	2021年	2022年	2023年	2024年	2025年	2026年	2027年	2028年	2029年	2030年	2035年	2040年	2045年	2050年	2055年	2060年	
総 数	426,465	426,899	427,613	428,181	428,476	428,883	429,043	429,030	428,891	428,616	428,170	427,577	426,861	426,048	425,117	424,057	422,889	421,618	420,225	418,757	417,230	415,668	414,041	405,045	395,348	386,869	379,449	372,031	364,007	
0～14歳	61,745	61,615	61,498	61,483	61,380	61,199	60,830	60,519	60,203	59,826	59,640	59,353	59,061	58,936	58,690	58,274	57,899	57,394	57,068	56,644	56,127	55,608	55,094	52,549	50,859	50,223	49,933	49,630	49,127	
15～64歳	274,130	272,390	271,993	271,715	267,632	264,049	260,407	258,080	256,156	254,677	253,219	252,415	251,497	250,432	249,798	249,086	248,162	247,547	247,039	246,345	245,747	244,906	243,714	237,570	225,220	217,002	212,291	209,682	208,562	
65歳以上	90,590	92,894	94,122	94,983	99,464	103,635	107,806	110,431	112,532	114,113	115,311	115,809	116,303	116,680	116,629	116,697	116,828	116,677	116,118	115,768	115,356	114,926	114,233	114,926	119,269	119,644	119,644	117,225	112,719	106,318
総 数	100.0%	100.0%	100.0%	100.0%	100.0%	100.0%	100.0%	100.0%	100.0%	100.0%	100.0%	100.0%	100.0%	100.0%	100.0%	100.0%	100.0%	100.0%	100.0%	100.0%	100.0%	100.0%	100.0%	100.0%	100.0%	100.0%	100.0%	100.0%	100.0%	
0～14歳	14.5%	14.4%	14.4%	14.4%	14.3%	14.3%	14.2%	14.1%	14.0%	14.0%	13.9%	13.9%	13.8%	13.8%	13.8%	13.7%	13.7%	13.6%	13.6%	13.5%	13.5%	13.4%	13.3%	13.0%	12.9%	13.0%	13.2%	13.3%	13.5%	
15～64歳	64.3%	63.8%	63.6%	63.5%	62.5%	61.6%	60.7%	60.2%	59.7%	59.4%	59.1%	59.0%	58.9%	58.8%	58.8%	58.7%	58.7%	58.7%	58.8%	58.8%	58.9%	58.9%	58.9%	58.7%	57.0%	56.1%	55.9%	56.4%	57.3%	
65歳以上	21.2%	21.8%	22.0%	22.2%	23.2%	24.2%	25.1%	25.7%	26.2%	26.6%	26.9%	27.1%	27.2%	27.4%	27.4%	27.5%	27.6%	27.7%	27.6%	27.6%	27.6%	27.7%	27.8%	28.4%	30.2%	30.9%	30.9%	30.3%	29.2%	

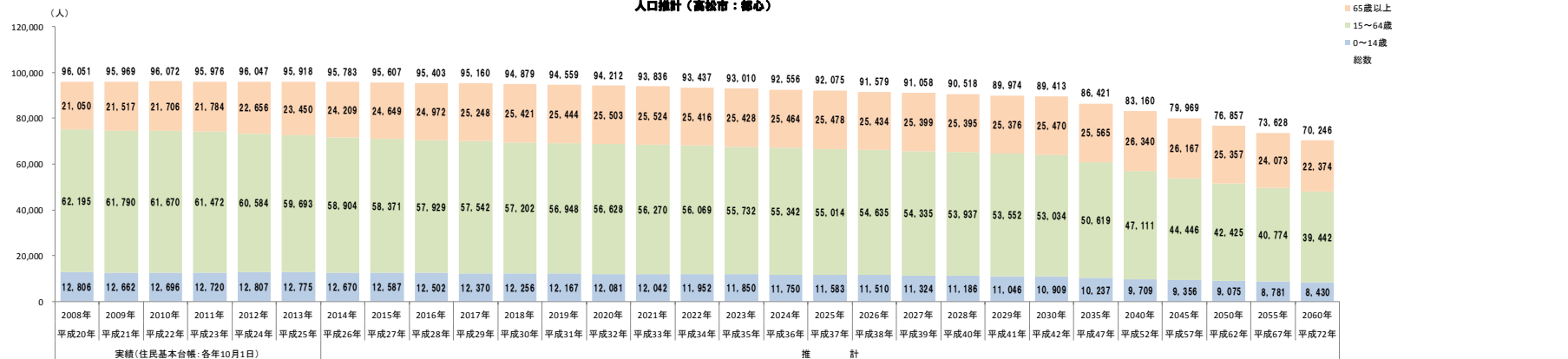


# 都心地区

	実績（住民基本台帳：各年10月1日）						推 計																							
	平成20年 2008年	平成21年 2009年	平成22年 2010年	平成23年 2011年	平成24年 2012年	平成25年 2013年	平成26年 2014年	平成27年 2015年	平成28年 2016年	平成29年 2017年	平成30年 2018年	平成31年 2019年	平成32年 2020年	平成33年 2021年	平成34年 2022年	平成35年 2023年	平成36年 2024年	平成37年 2025年	平成38年 2026年	平成39年 2027年	平成40年 2028年	平成41年 2029年	平成42年 2030年	平成47年 2035年	平成52年 2040年	平成57年 2045年	平成62年 2050年	平成67年 2055年	平成72年 2060年	
総数	96,051	95,969	96,072	95,976	96,047	95,918	95,783	95,607	95,403	95,160	94,879	94,559	94,212	93,836	93,437	93,010	92,556	92,075	91,579	91,058	90,518	89,974	89,413	86,421	83,160	79,969	76,857	73,628	70,246	
0～4	4,067	4,043	4,098	4,142	4,168	4,118	4,114	4,043	4,080	4,003	3,974	3,939	3,903	3,857	3,807	3,753	3,693	3,633	3,573	3,514	3,460	3,413	3,371	3,225	3,103	3,030	2,939	2,805	2,675	
5～9	4,535	4,413	4,346	4,247	4,216	4,176	4,126	4,148	4,121	4,157	4,139	4,134	4,064	4,100	4,023	3,993	3,958	3,921	3,874	3,823	3,768	3,709	3,650	3,391	3,242	3,115	3,047	2,955	2,822	
10～14	4,204	4,206	4,252	4,331	4,423	4,481	4,430	4,396	4,301	4,210	4,143	4,094	4,114	4,085	4,122	4,104	4,099	4,029	4,063	3,987	3,958	3,924	3,888	3,621	3,364	3,211	3,089	3,021	2,933	
15～19	4,361	4,268	4,228	4,206	4,154	4,139	4,215	4,235	4,303	4,401	4,448	4,394	4,361	4,270	4,181	4,112	4,064	4,080	4,052	4,089	4,073	4,068	3,999	3,865	3,597	3,339	3,187	3,070	3,003	
20～24	5,099	4,945	4,813	4,652	4,580	4,512	4,454	4,409	4,376	4,321	4,318	4,397	4,420	4,489	4,591	4,641	4,585	4,549	4,455	4,359	4,286	4,236	4,254	4,175	4,032	3,754	3,483	3,322	3,198	
25～29	5,645	5,589	5,563	5,531	5,376	5,230	5,058	4,942	4,767	4,695	4,627	4,568	4,521	4,487	4,428	4,426	4,510	4,536	4,606	4,706	4,758	4,700	4,662	4,365	4,280	4,131	3,842	3,568	3,406	
30～34	7,150	6,824	6,452	6,132	5,950	5,782	5,685	5,596	5,601	5,482	5,351	5,173	5,050	4,868	4,795	4,725	4,663	4,616	4,582	4,526	4,523	4,608	4,633	4,766	4,464	4,373	4,225	3,932	3,646	
35～39	7,440	7,563	7,738	7,738	7,531	7,275	6,912	6,562	6,235	6,062	5,873	5,774	5,684	5,690	5,568	5,436	5,256	5,131	4,943	4,867	4,796	4,733	4,685	4,707	4,841	4,544	4,446	4,298	4,002	
40～44	6,555	6,726	6,784	7,195	7,342	7,513	7,702	7,797	7,808	7,604	7,356	6,989	6,637	6,306	6,132	5,942	5,845	5,753	5,759	5,636	5,500	5,319	5,194	4,745	4,768	4,904	4,605	4,500	4,351	
45～49	6,245	6,233	6,392	6,188	6,338	6,478	6,651	6,713	7,070	7,245	7,416	7,602	7,692	7,699	7,497	7,253	6,891	6,543	6,215	6,043	5,855	5,761	5,671	5,133	4,689	4,711	4,847	4,547	4,444	
50～54	5,883	5,968	5,971	5,991	6,115	6,143	6,120	6,252	6,117	6,245	6,364	6,531	6,595	6,945	7,118	7,286	7,469	7,557	7,562	7,361	7,123	6,768	6,428	5,572	5,039	4,602	4,625	4,758	4,462	
55～59	7,264	6,636	6,326	6,126	5,833	5,743	5,840	5,860	5,844	5,968	6,006	5,985	6,113	5,981	6,107	6,224	6,389	6,454	6,793	6,962	7,124	7,303	7,390	6,283	5,447	4,923	4,498	4,517	4,647	
60～64	6,553	7,038	7,403	7,713	7,365	6,878	6,267	6,005	5,808	5,519	5,443	5,535	5,555	5,535	5,652	5,687	5,670	5,795	5,668	5,786	5,899	6,056	6,118	7,008	5,954	5,165	4,667	4,262	4,283	
65～69	5,202	5,528	5,470	5,245	5,764	6,262	6,709	7,065	7,388	7,026	6,560	6,989	5,977	5,725	5,537	5,263	5,193	5,277	5,299	5,282	5,395	5,428	5,414	5,535	5,841	6,691	5,680	4,931	4,457	4,063
70～74	5,096	4,891	4,788	4,784	4,839	4,897	5,197	5,152	4,934	5,385	5,876	6,291	6,615	6,905	6,563	6,126	5,586	5,349	5,175	4,920	4,857	4,937	4,961	5,183	5,467	6,261	5,312	4,612	4,170	
75～79	4,676	4,634	4,737	4,707	4,694	4,609	4,424	4,317	4,344	4,399	4,437	4,703	4,655	4,451	4,866	5,311	5,687	5,972	6,222	5,908	5,513	5,029	4,815	4,472	4,676	4,937	5,644	4,788	4,154	
80～84	3,327	3,509	3,592	3,703	3,782	3,907	3,868	3,971	3,950	3,919	3,854	3,688	3,601	3,632	3,678	3,714	3,926	3,876	3,699	4,065	4,441	4,760	4,979	3,990	3,718	3,890	4,112	4,697	3,968	
85～89	1,731	1,888	1,998	2,175	2,298	2,421	2,559	2,593	2,684	2,742	2,831	2,806	2,876	2,861	2,832	2,785	2,653	2,591	2,627	2,663	2,692	2,834	2,783	3,587	2,840	2,661	2,788	2,957	3,369	
90～	1,018	1,067	1,121	1,170	1,279	1,354	1,452	1,551	1,672	1,777	1,863	1,979	2,031	2,138	2,214	2,299	2,335	2,391	2,429	2,448	2,464	2,402	2,397	2,492	2,948	2,738	2,570	2,562	2,650	

	実績（住民基本台帳：各年10月1日）						推 計																							
	平成20年 2008年	平成21年 2009年	平成22年 2010年	平成23年 2011年	平成24年 2012年	平成25年 2013年	平成26年 2014年	平成27年 2015年	平成28年 2016年	平成29年 2017年	平成30年 2018年	平成31年 2019年	平成32年 2020年	平成33年 2021年	平成34年 2022年	平成35年 2023年	平成36年 2024年	平成37年 2025年	平成38年 2026年	平成39年 2027年	平成40年 2028年	平成41年 2029年	平成42年 2030年	平成47年 2035年	平成52年 2040年	平成57年 2045年	平成62年 2050年	平成67年 2055年	平成72年 2060年	
総数	96,051	95,969	96,072	95,976	96,047	95,918	95,783	95,607	95,403	95,160	94,879	94,559	94,212	93,836	93,437	93,010	92,556	92,075	91,579	91,058	90,518	89,974	89,413	86,421	83,160	79,969	76,857	73,628	70,246	
0～14歳	12,806	12,662	12,696	12,720	12,807	12,775	12,670	12,587	12,502	12,370	12,256	12,167	12,081	12,042	11,952	11,850	11,750	11,583	11,510	11,324	11,186	11,046	10,909	10,237	9,709	9,356	9,075	8,781	8,430	
15～64歳	62,195	61,790	61,670	61,472	60,584	59,693	58,904	58,371	57,929	57,542	57,202	56,948	56,628	56,270	56,069	55,732	55,342	55,014	54,635	54,335	53,937	53,552	53,034	50,619	47,111	44,446	42,425	40,774	39,442	
65歳以上	21,050	21,517	21,706	21,784	22,656	23,450	24,209	24,649	24,972	25,248	25,421	25,444	25,503	25,416	25,416	25,428	25,464	25,478	25,434	25,399	25,399	25,395	25,376	25,470	25,565	26,340	26,167	25,357	24,073	22,374
総数	100.0%	100.0%	100.0%	100.0%	100.0%	100.0%	100.0%	100.0%	100.0%	100.0%	100.0%	100.0%	100.0%	100.0%	100.0%	100.0%	100.0%	100.0%	100.0%	100.0%	100.0%	100.0%	100.0%	100.0%	100.0%	100.0%	100.0%	100.0%	100.0%	100.0%
0～14歳	13.3%	13.2%	13.2%	13.3%	13.3%	13.3%	13.2%	13.2%	13.1%	13.0%	12.9%	12.9%	12.8%	12.8%	12.8%	12.7%	12.7%	12.7%	12.6%	12.6%	12.4%	12.4%	12.3%	12.2%	11.8%	11.7%	11.7%	11.8%	11.9%	12.0%
15～64歳	64.8%	64.4%	64.2%	64.0%	63.1%	62.2%	61.5%	61.1%	60.7%	60.5%	60.3%	60.2%	60.1%	60.0%	60.0%	59.9%	59.8%	59.7%	59.7%	59.7%	59.7%	59.6%	59.5%	59.3%	58.6%	56.7%	55.6%	55.2%	55.4%	56.1%
65歳以上	21.9%	22.4%	22.6%	22.7%	23.6%	24.4%	25.3%	25.8%	26.2%	26.5%	26.8%	26.9%	27.1%	27.2%	27.2%	27.3%	27.5%	27.7%	27.8%	27.9%	28.1%	28.2%	28.5%	29.6%	31.7%	32.7%	33.0%	32.7%	31.9%	

人口推計（高松市：都心）

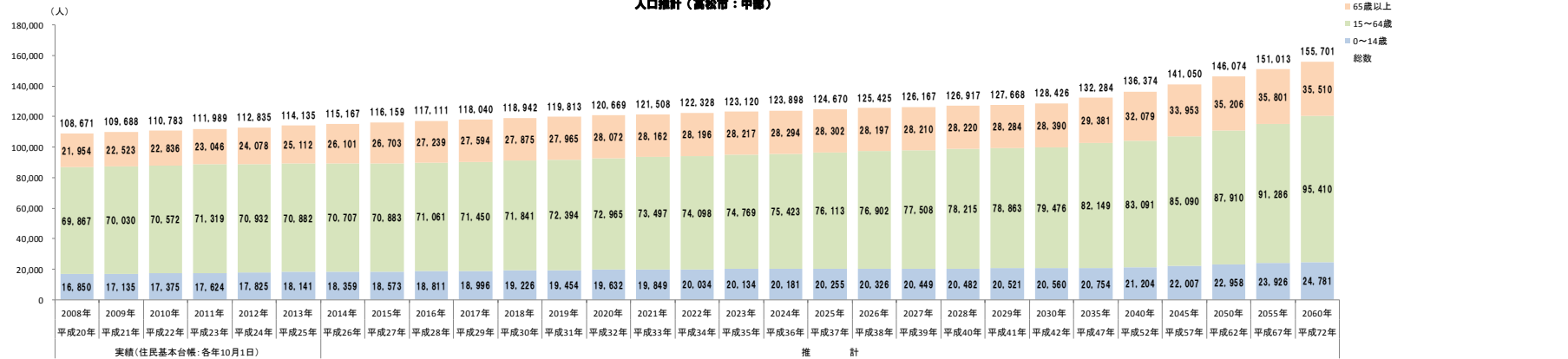


## 中部地区

	実績（住民基本台帳：各年10月1日）						推 計																						
	平成20年 2008年	平成21年 2009年	平成22年 2010年	平成23年 2011年	平成24年 2012年	平成25年 2013年	平成26年 2014年	平成27年 2015年	平成28年 2016年	平成29年 2017年	平成30年 2018年	平成31年 2019年	平成32年 2020年	平成33年 2021年	平成34年 2022年	平成35年 2023年	平成36年 2024年	平成37年 2025年	平成38年 2026年	平成39年 2027年	平成40年 2028年	平成41年 2029年	平成42年 2030年	平成47年 2035年	平成52年 2040年	平成57年 2045年	平成62年 2050年	平成67年 2055年	平成72年 2060年
総数	108,671	109,688	110,783	111,989	112,835	114,135	115,167	116,159	117,111	118,040	118,942	119,813	120,669	121,508	122,328	123,120	123,898	124,670	125,425	126,167	126,917	127,668	128,426	132,284	136,374	141,050	146,074	151,013	155,701
0～4	5,950	6,061	6,158	6,264	6,345	6,425	6,441	6,494	6,558	6,680	6,711	6,746	6,778	6,799	6,808	6,807	6,801	6,789	6,774	6,764	6,766	6,776	6,795	6,972	7,234	7,584	7,918	8,187	8,424
5～9	5,716	5,714	5,772	5,787	5,815	5,978	6,155	6,247	6,378	6,432	6,501	6,518	6,572	6,636	6,760	6,792	6,827	6,859	6,880	6,889	6,888	6,882	6,870	6,876	7,058	7,323	7,675	8,020	8,291
10～14	5,184	5,360	5,445	5,573	5,665	5,738	5,763	5,832	5,875	5,884	6,014	6,190	6,282	6,414	6,466	6,535	6,553	6,607	6,672	6,796	6,828	6,863	6,895	6,906	6,912	7,100	7,365	7,719	8,066
15～19	4,816	4,831	4,893	4,991	5,058	5,161	5,327	5,462	5,573	5,697	5,768	5,793	5,863	5,905	5,916	6,049	6,225	6,319	6,453	6,502	6,569	6,587	6,641	6,929	6,941	6,947	7,137	7,402	7,762
20～24	5,397	5,289	5,265	5,191	5,088	5,029	4,972	5,029	5,100	5,177	5,299	5,468	5,602	5,720	5,847	5,925	5,955	6,028	6,074	6,080	6,213	6,389	6,477	6,818	7,124	7,141	7,143	7,332	7,610
25～29	6,855	6,703	6,593	6,768	6,648	6,683	6,624	6,527	6,398	6,325	6,215	6,145	6,218	6,307	6,399	6,551	6,758	6,925	7,073	7,228	7,328	7,365	7,452	8,006	8,427	8,809	8,830	8,833	9,067
30～34	9,063	8,647	8,386	8,156	8,029	8,026	7,952	7,876	7,852	7,824	7,805	7,732	7,613	7,463	7,386	7,259	7,181	7,266	7,370	7,484	7,665	7,907	8,105	8,706	9,367	9,856	10,296	10,314	10,323
35～39	9,193	9,632	9,906	10,040	9,894	9,574	9,268	9,037	8,832	8,717	8,620	8,545	8,461	8,437	8,405	8,388	8,312	8,182	8,015	7,931	7,795	7,716	7,807	8,720	9,357	10,075	10,588	11,070	11,087
40～44	7,253	7,621	7,938	8,522	8,965	9,445	9,835	10,091	10,259	10,099	9,766	9,456	9,223	9,013	8,899	8,799	8,724	8,640	8,615	8,583	8,563	8,484	8,346	7,971	8,910	9,558	10,296	10,814	11,306
45～49	6,293	6,368	6,525	6,571	6,814	7,202	7,551	7,863	8,435	8,848	9,349	9,733	9,923	10,151	9,994	9,663	9,354	9,123	8,915	8,803	8,706	8,634	8,550	8,259	7,892	8,815	9,459	10,189	10,702
50～54	6,063	6,136	6,154	5,986	6,092	6,181	6,248	6,420	6,463	6,738	7,068	7,409	7,714	8,275	8,681	9,175	9,554	9,801	9,965	9,808	9,483	9,183	8,955	8,390	8,107	7,749	8,648	9,286	10,004
55～59	7,709	7,019	6,665	6,335	6,093	5,938	6,033	6,037	5,931	6,009	6,080	6,146	6,317	6,360	6,628	6,950	7,285	7,584	8,136	8,537	9,024	9,397	9,644	8,812	8,254	7,975	7,622	8,504	9,138
60～64	7,225	7,784	8,247	8,759	8,251	7,643	6,897	6,541	6,218	6,016	5,871	5,967	5,969	5,866	5,943	6,010	6,075	6,245	6,286	6,552	6,869	7,201	7,499	9,538	8,712	8,165	7,891	7,542	8,411
65～69	5,882	6,103	6,045	5,806	6,307	6,996	7,551	7,986	8,468	7,988	7,402	6,681	6,339	6,025	5,829	5,689	5,783	5,786	5,688	5,761	5,825	5,888	6,054	7,273	9,242	8,448	7,921	7,647	7,317
70～74	5,292	5,212	5,240	5,324	5,539	5,598	5,821	5,764	5,513	5,993	6,663	7,194	7,601	8,055	7,596	7,038	6,350	6,024	5,726	5,541	5,411	5,502	5,502	5,761	6,924	8,798	8,035	7,538	7,277
75～79	4,790	4,811	4,808	4,875	4,959	4,813	4,779	4,798	4,846	5,021	5,091	5,295	5,232	4,995	5,453	6,074	6,566	6,919	7,305	6,882	6,379	5,759	5,466	4,999	5,243	6,306	7,999	7,300	6,855
80～84	3,269	3,533	3,665	3,737	3,786	4,020	4,027	4,029	4,086	4,154	4,022	3,991	4,005	4,052	4,203	4,258	4,422	4,361	4,155	4,559	5,092	5,506	5,784	4,551	4,170	4,389	5,275	6,680	6,093
85～89	1,684	1,791	1,871	2,079	2,222	2,382	2,553	2,661	2,714	2,734	2,908	2,902	2,901	2,946	2,985	2,898	2,875	2,879	2,922	3,035	3,068	3,183	3,122	4,168	3,251	2,993	3,164	3,809	4,803
90～	1,037	1,073	1,207	1,225	1,265	1,303	1,370	1,465	1,612	1,704	1,789	1,902	1,994	2,089	2,130	2,260	2,298	2,333	2,401	2,432	2,445	2,446	2,462	2,629	3,249	3,019	2,812	2,827	3,165

	実績（住民基本台帳：各年10月1日）						推 計																							
	平成20年 2008年	平成21年 2009年	平成22年 2010年	平成23年 2011年	平成24年 2012年	平成25年 2013年	平成26年 2014年	平成27年 2015年	平成28年 2016年	平成29年 2017年	平成30年 2018年	平成31年 2019年	平成32年 2020年	平成33年 2021年	平成34年 2022年	平成35年 2023年	平成36年 2024年	平成37年 2025年	平成38年 2026年	平成39年 2027年	平成40年 2028年	平成41年 2029年	平成42年 2030年	平成47年 2035年	平成52年 2040年	平成57年 2045年	平成62年 2050年	平成67年 2055年	平成72年 2060年	
総数	108,671	109,688	110,783	111,989	112,835	114,135	115,167	116,159	117,111	118,040	118,942	119,813	120,669	121,508	122,328	123,120	123,898	124,670	125,425	126,167	126,917	127,668	128,426	132,284	136,374	141,050	146,074	151,013	155,701	
0～14歳	16,850	17,135	17,375	17,624	17,825	18,141	18,359	18,573	18,811	18,996	19,226	19,454	19,632	19,849	20,034	20,134	20,181	20,255	20,326	20,449	20,482	20,521	20,560	20,754	21,204	22,007	22,958	23,926	24,781	
15～64歳	69,867	70,030	70,572	71,319	70,932	70,882	70,707	70,883	71,061	71,450	71,841	72,394	72,965	73,497	74,098	74,769	75,423	76,113	76,902	77,508	78,215	78,863	79,476	82,149	83,091	85,090	87,910	91,286	95,410	
65歳以上	21,954	22,523	22,836	23,046	24,078	25,112	26,101	26,703	27,239	27,594	27,875	27,965	28,072	28,162	28,196	28,217	28,294	28,302	28,197	28,210	28,220	28,284	28,390	29,381	32,079	33,953	35,206	35,801	35,510	
総数	100.0%	100.0%	100.0%	100.0%	100.0%	100.0%	100.0%	100.0%	100.0%	100.0%	100.0%	100.0%	100.0%	100.0%	100.0%	100.0%	100.0%	100.0%	100.0%	100.0%	100.0%	100.0%	100.0%	100.0%	100.0%	100.0%	100.0%	100.0%	100.0%	100.0%
0～14歳	15.5%	15.6%	15.7%	15.7%	15.8%	15.9%	15.9%	16.0%	16.1%	16.1%	16.2%	16.2%	16.3%	16.3%	16.4%	16.4%	16.3%	16.2%	16.2%	16.2%	16.1%	16.1%	16.0%	15.7%	15.5%	15.6%	15.7%	15.8%	15.9%	
15～64歳	64.3%	63.8%	63.7%	63.7%	62.9%	62.1%	61.4%	61.0%	60.7%	60.5%	60.4%	60.4%	60.5%	60.6%	60.6%	60.7%	60.9%	61.1%	61.3%	61.4%	61.6%	61.8%	61.9%	62.1%	60.9%	60.2%	60.4%	60.4%	61.3%	
65歳以上	20.2%	20.5%	20.6%	20.6%	21.3%	22.0%	22.7%	23.0%	23.3%	23.4%	23.4%	23.3%	23.3%	23.2%	23.0%	22.9%	22.8%	22.7%	22.5%	22.4%	22.2%	22.2%	22.1%	22.2%	23.5%	24.1%	24.1%	23.7%	22.8%	

人口推計（高松市：中部）

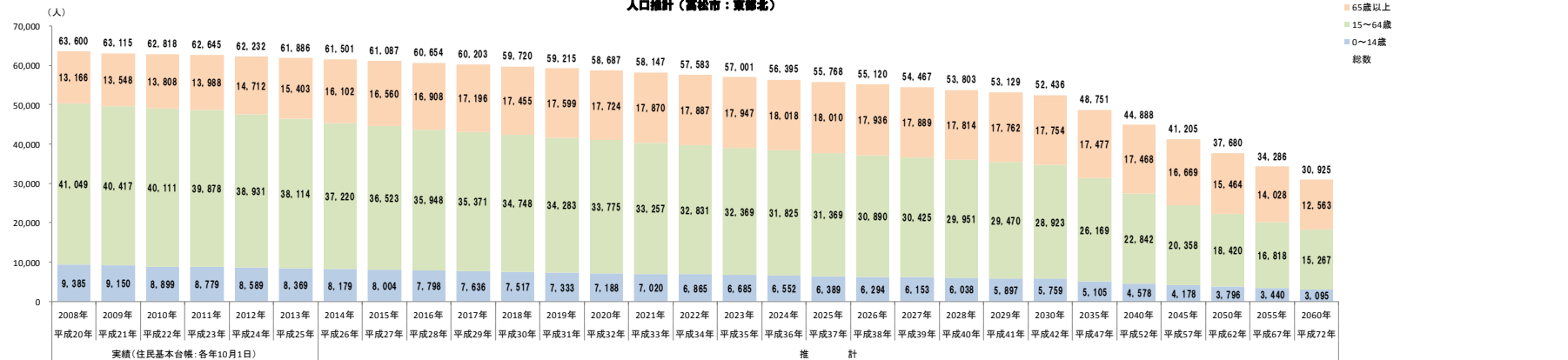


# 東部北地区

	実績（住民基本台帳：各年10月1日）						推 計																						
	平成20年 2008年	平成21年 2009年	平成22年 2010年	平成23年 2011年	平成24年 2012年	平成25年 2013年	平成26年 2014年	平成27年 2015年	平成28年 2016年	平成29年 2017年	平成30年 2018年	平成31年 2019年	平成32年 2020年	平成33年 2021年	平成34年 2022年	平成35年 2023年	平成36年 2024年	平成37年 2025年	平成38年 2026年	平成39年 2027年	平成40年 2028年	平成41年 2029年	平成42年 2030年	平成47年 2035年	平成52年 2040年	平成57年 2045年	平成62年 2050年	平成67年 2055年	平成72年 2060年
総数	63,600	63,115	62,818	62,645	62,232	61,886	61,501	61,087	60,654	60,203	59,720	59,215	58,687	58,147	57,583	57,001	56,395	55,768	55,120	54,467	53,803	53,129	52,436	48,751	44,888	41,205	37,680	34,286	30,925
0～4	2,992	2,834	2,739	2,659	2,581	2,480	2,441	2,378	2,394	2,351	2,335	2,289	2,241	2,188	2,138	2,089	2,035	1,979	1,924	1,870	1,818	1,772	1,730	1,563	1,435	1,313	1,175	1,064	948
5～9	3,140	3,078	2,994	2,949	2,874	2,872	2,767	2,734	2,600	2,536	2,417	2,380	2,317	2,333	2,290	2,273	2,229	2,183	2,132	2,085	2,039	1,986	1,932	1,687	1,525	1,401	1,278	1,149	1,042
10～14	3,253	3,238	3,166	3,171	3,134	3,017	2,971	2,892	2,804	2,749	2,765	2,664	2,630	2,499	2,437	2,323	2,288	2,227	2,238	2,198	2,181	2,139	2,097	1,855	1,618	1,464	1,343	1,227	1,105
15～19	3,154	3,167	3,180	3,115	3,153	3,119	3,110	3,057	3,056	3,004	2,897	2,856	2,781	2,697	2,646	2,659	2,565	2,534	2,407	2,345	2,235	2,200	2,139	2,015	1,782	1,554	1,407	1,287	1,174
20～24	3,221	3,116	3,057	3,002	2,875	2,843	2,846	2,848	2,820	2,847	2,826	2,815	2,768	2,766	2,717	2,622	2,584	2,516	2,443	2,399	2,410	2,323	2,297	1,941	1,825	1,613	1,408	1,278	1,165
25～29	3,478	3,345	3,223	3,194	3,100	3,014	2,886	2,787	2,744	2,664	2,634	2,639	2,639	2,613	2,641	2,622	2,611	2,566	2,563	2,518	2,432	2,399	2,337	2,130	1,801	1,692	1,496	1,302	1,179
30～34	4,486	4,135	3,857	3,706	3,510	3,398	3,258	3,165	3,085	3,007	2,935	2,811	2,714	2,673	2,594	2,564	2,569	2,568	2,543	2,570	2,550	2,539	2,496	2,275	2,073	1,750	1,641	1,452	1,263
35～39	4,864	4,868	4,868	4,777	4,601	4,373	4,092	3,800	3,601	3,436	3,305	3,172	3,083	3,008	2,931	2,859	2,736	2,641	2,601	2,525	2,497	2,500	2,500	2,430	2,218	2,023	1,703	1,596	1,414
40～44	4,179	4,262	4,316	4,597	4,587	4,651	4,756	4,815	4,678	4,496	4,251	3,978	3,695	3,501	3,340	3,211	3,081	2,995	2,920	2,842	2,773	2,657	2,566	2,428	2,262	2,156	1,966	1,655	1,549
45～49	3,864	3,802	3,874	3,759	3,902	4,048	4,139	4,166	4,440	4,420	4,486	4,585	4,641	4,510	4,336	4,099	3,837	3,564	3,378	3,223	3,100	2,975	2,890	2,475	2,362	2,282	2,078	1,895	1,596
50～54	3,989	3,978	3,932	3,788	3,802	3,710	3,639	3,699	3,613	3,772	3,893	3,978	4,005	4,270	4,249	4,313	4,409	4,464	4,337	4,172	3,946	3,695	3,432	2,776	2,376	2,252	2,196	2,002	1,823
55～59	5,123	4,649	4,394	4,256	4,077	3,945	3,944	3,886	3,733	3,736	3,656	3,585	3,644	3,561	3,718	3,838	3,919	3,948	4,207	4,185	4,247	4,341	4,398	3,385	2,742	2,347	2,225	2,170	1,977
60～64	4,691	5,095	5,410	5,684	5,324	5,013	4,550	4,300	4,178	3,989	3,865	3,864	3,805	3,658	3,659	3,582	3,514	3,573	3,491	3,646	3,761	3,841	3,868	4,314	3,320	2,689	2,300	2,181	2,127
65～69	3,804	4,043	3,958	3,838	4,170	4,546	4,938	5,247	5,496	5,165	4,852	4,406	4,163	4,045	3,864	3,745	3,745	3,686	3,542	3,541	3,470	3,411	3,467	3,745	4,178	3,221	2,606	2,225	2,114
70～74	3,121	3,113	3,217	3,282	3,476	3,622	3,831	3,762	3,643	3,971	4,330	4,705	4,997	5,225	4,908	4,612	4,188	3,957	3,846	3,677	3,564	3,564	3,508	3,298	3,565	3,980	3,064	2,484	2,118
75～79	2,694	2,688	2,736	2,814	2,835	2,858	2,856	2,934	2,986	3,155	3,295	3,483	3,418	3,310	3,619	3,952	4,298	4,554	4,740	4,448	4,185	3,803	3,597	3,190	3,003	3,252	3,621	2,785	2,263
80～84	1,918	2,004	2,108	2,151	2,226	2,269	2,260	2,315	2,395	2,405	2,414	2,406	2,473	2,521	2,667	2,785	2,939	2,883	2,788	3,064	3,350	3,647	3,852	3,035	2,698	2,544	2,750	3,064	2,346
85～89	1,030	1,112	1,147	1,239	1,319	1,359	1,436	1,489	1,522	1,582	1,602	1,589	1,631	1,690	1,698	1,696	1,682	1,731	1,775	1,887	1,968	2,071	2,024	2,725	2,124	1,900	1,799	1,946	2,167
90～	599	588	642	664	686	749	781	813	866	918	962	1,010	1,042	1,079	1,131	1,157	1,166	1,199	1,245	1,272	1,277	1,266	1,306	1,484	1,900	1,772	1,624	1,524	1,555

	実績（住民基本台帳：各年10月1日）						推 計																							
	平成20年 2008年	平成21年 2009年	平成22年 2010年	平成23年 2011年	平成24年 2012年	平成25年 2013年	平成26年 2014年	平成27年 2015年	平成28年 2016年	平成29年 2017年	平成30年 2018年	平成31年 2019年	平成32年 2020年	平成33年 2021年	平成34年 2022年	平成35年 2023年	平成36年 2024年	平成37年 2025年	平成38年 2026年	平成39年 2027年	平成40年 2028年	平成41年 2029年	平成42年 2030年	平成47年 2035年	平成52年 2040年	平成57年 2045年	平成62年 2050年	平成67年 2055年	平成72年 2060年	
総数	63,600	63,115	62,818	62,645	62,232	61,886	61,501	61,087	60,654	60,203	59,720	59,215	58,687	58,147	57,583	57,001	56,395	55,768	55,120	54,467	53,803	53,129	52,436	48,751	44,888	41,205	37,680	34,286	30,925	
0～14歳	9,385	9,150	8,899	8,779	8,589	8,369	8,179	8,004	7,798	7,636	7,517	7,333	7,188	7,020	6,865	6,685	6,552	6,389	6,294	6,153	6,038	5,897	5,759	5,105	4,578	4,178	3,796	3,440	3,095	
15～64歳	41,049	40,417	40,111	39,878	38,931	38,114	37,220	36,523	35,948	35,371	34,748	34,283	33,775	33,257	32,831	32,369	31,825	31,369	30,890	30,425	29,951	29,470	28,923	26,169	22,842	20,358	18,420	16,818	15,267	
65歳以上	13,166	13,548	13,808	13,988	14,712	15,403	16,102	16,560	16,908	17,196	17,455	17,599	17,724	17,870	17,887	17,947	18,018	18,010	17,936	17,889	17,814	17,762	17,754	17,477	17,468	16,669	15,464	14,028	12,563	
総数	100.0%	100.0%	100.0%	100.0%	100.0%	100.0%	100.0%	100.0%	100.0%	100.0%	100.0%	100.0%	100.0%	100.0%	100.0%	100.0%	100.0%	100.0%	100.0%	100.0%	100.0%	100.0%	100.0%	100.0%	100.0%	100.0%	100.0%	100.0%	100.0%	100.0%
0～14歳	14.8%	14.5%	14.2%	14.0%	13.8%	13.5%	13.3%	13.1%	12.9%	12.7%	12.6%	12.4%	12.2%	12.1%	11.9%	11.7%	11.6%	11.5%	11.4%	11.3%	11.2%	11.1%	11.0%	10.5%	10.2%	10.1%	10.1%	10.0%	10.0%	
15～64歳	64.5%	64.0%	63.9%	63.7%	62.6%	61.6%	60.5%	59.8%	59.3%	58.8%	58.2%	57.9%	57.6%	57.2%	57.0%	56.8%	56.4%	56.2%	56.0%	55.9%	55.7%	55.5%	55.2%	53.7%	50.9%	49.4%	48.9%	49.1%	49.4%	
65歳以上	20.7%	21.5%	22.0%	22.3%	23.6%	24.9%	26.2%	27.1%	27.9%	28.6%	29.2%	29.7%	30.2%	30.7%	31.1%	31.5%	31.9%	32.3%	32.5%	32.8%	33.1%	33.4%	33.9%	35.8%	38.9%	40.5%	41.0%	40.9%	40.6%	

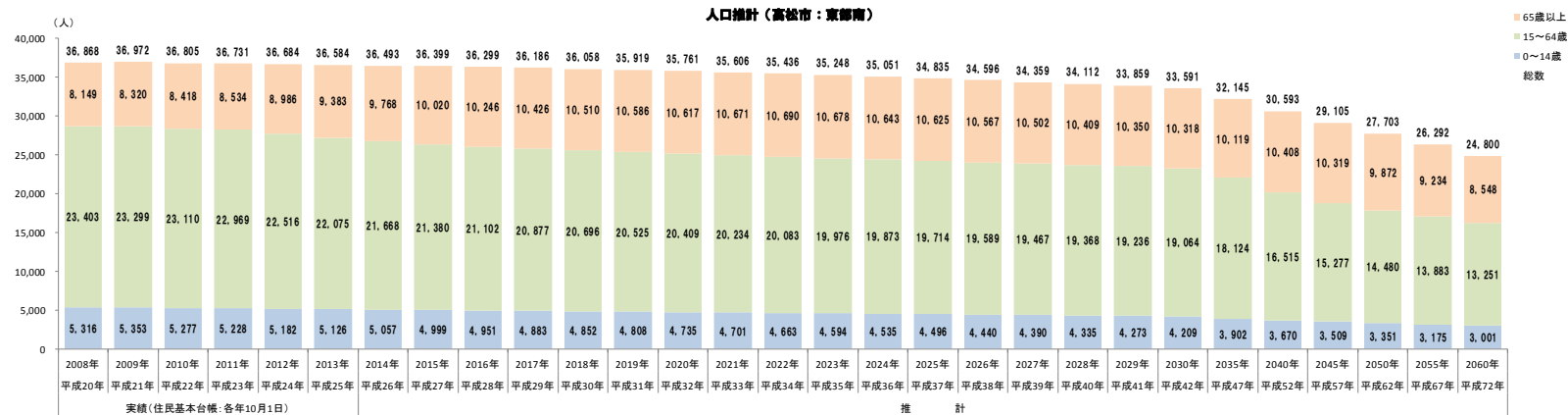
人口推計（高崎市：東部北）



# 東部南地区

	実績（住民基本台帳：各年10月1日）						推 計																						
	平成20年 2008年	平成21年 2009年	平成22年 2010年	平成23年 2011年	平成24年 2012年	平成25年 2013年	平成26年 2014年	平成27年 2015年	平成28年 2016年	平成29年 2017年	平成30年 2018年	平成31年 2019年	平成32年 2020年	平成33年 2021年	平成34年 2022年	平成35年 2023年	平成36年 2024年	平成37年 2025年	平成38年 2026年	平成39年 2027年	平成40年 2028年	平成41年 2029年	平成42年 2030年	平成47年 2035年	平成52年 2040年	平成57年 2045年	平成62年 2050年	平成67年 2055年	平成72年 2060年
総 数	36,868	36,972	36,805	36,731	36,684	36,584	36,493	36,399	36,299	36,186	36,058	35,919	35,761	35,606	35,436	35,248	35,051	34,835	34,596	34,359	34,112	33,859	33,591	32,145	30,593	29,105	27,703	26,292	24,800
0～4	1,761	1,778	1,720	1,703	1,659	1,633	1,613	1,619	1,613	1,613	1,607	1,593	1,577	1,557	1,533	1,508	1,481	1,452	1,421	1,394	1,367	1,343	1,322	1,249	1,205	1,155	1,089	1,027	973
5～9	1,811	1,807	1,786	1,753	1,703	1,713	1,702	1,638	1,630	1,615	1,574	1,555	1,561	1,555	1,555	1,549	1,535	1,520	1,501	1,478	1,456	1,432	1,404	1,281	1,212	1,170	1,118	1,054	996
10～14	1,744	1,768	1,771	1,772	1,820	1,780	1,742	1,742	1,708	1,655	1,671	1,660	1,597	1,589	1,575	1,537	1,519	1,524	1,518	1,518	1,512	1,498	1,483	1,372	1,253	1,184	1,144	1,094	1,032
15～19	1,735	1,731	1,742	1,703	1,700	1,721	1,747	1,759	1,776	1,799	1,760	1,725	1,723	1,689	1,636	1,651	1,641	1,581	1,572	1,557	1,518	1,498	1,502	1,462	1,359	1,242	1,176	1,136	1,086
20～24	1,851	1,799	1,760	1,778	1,721	1,711	1,737	1,736	1,695	1,705	1,722	1,747	1,759	1,775	1,798	1,758	1,722	1,719	1,685	1,633	1,648	1,638	1,576	1,498	1,461	1,357	1,241	1,177	1,137
25～29	2,158	2,100	2,023	1,921	1,900	1,878	1,804	1,752	1,753	1,696	1,709	1,735	1,733	1,691	1,702	1,718	1,743	1,754	1,769	1,792	1,752	1,717	1,715	1,572	1,499	1,456	1,346	1,238	1,174
30～34	2,801	2,671	2,544	2,385	2,236	2,109	2,021	1,977	1,930	1,909	1,870	1,797	1,743	1,748	1,689	1,699	1,725	1,725	1,682	1,690	1,708	1,732	1,743	1,707	1,561	1,490	1,444	1,332	1,228
35～39	2,833	2,954	2,937	2,948	2,883	2,748	2,598	2,448	2,319	2,177	2,046	1,962	1,919	1,871	1,853	1,814	1,743	1,690	1,692	1,639	1,652	1,673	1,672	1,690	1,655	1,515	1,447	1,400	1,288
40～44	2,106	2,190	2,264	2,468	2,575	2,707	2,815	2,847	2,833	2,792	2,647	2,501	2,352	2,229	2,092	1,968	1,887	1,847	1,799	1,779	1,742	1,676	1,625	1,608	1,625	1,591	1,459	1,395	1,349
45～49	1,980	2,000	2,006	1,926	2,010	2,104	2,179	2,260	2,477	2,568	2,703	2,809	2,843	2,829	2,788	2,643	2,498	2,348	2,225	2,088	1,964	1,884	1,843	1,619	1,602	1,620	1,585	1,454	1,389
50～54	2,214	2,134	2,109	2,064	2,027	1,972	1,978	1,998	1,914	1,990	2,098	2,173	2,255	2,473	2,564	2,700	2,805	2,838	2,822	2,781	2,634	2,488	2,340	1,840	1,615	1,598	1,615	1,580	1,448
55～59	2,950	2,682	2,529	2,382	2,260	2,203	2,132	2,118	2,051	2,012	1,967	1,973	1,992	1,907	1,980	2,088	2,164	2,246	2,464	2,554	2,688	2,793	2,826	2,333	1,832	1,603	1,588	1,607	1,569
60～64	2,775	3,038	3,196	3,394	3,204	2,922	2,657	2,485	2,354	2,229	2,174	2,103	2,089	2,022	1,981	1,937	1,945	1,966	1,879	1,954	2,062	2,137	2,222	2,795	2,706	1,805	1,579	1,564	1,583
65～69	2,233	2,311	2,313	2,181	2,420	2,665	2,945	3,105	3,286	3,082	2,826	2,570	2,404	2,276	2,158	2,102	2,032	2,017	1,951	1,910	1,868	1,877	1,899	2,152	2,302	2,228	1,739	1,526	1,512
70～74	1,905	1,889	1,919	1,999	2,074	2,142	2,198	2,200	2,078	2,305	2,541	2,810	2,962	3,136	2,939	2,695	2,451	2,292	2,170	2,059	2,004	1,934	1,919	1,809	2,054	2,578	2,122	1,656	1,458
75～79	1,628	1,628	1,648	1,688	1,748	1,755	1,739	1,778	1,849	1,915	1,979	2,025	2,020	1,904	2,126	2,349	2,600	2,737	2,885	2,704	2,479	2,253	2,107	1,763	1,664	1,903	2,380	1,949	1,522
80～84	1,244	1,291	1,289	1,339	1,332	1,368	1,372	1,387	1,428	1,479	1,469	1,452	1,483	1,548	1,608	1,660	1,690	1,682	1,582	1,778	1,970	2,188	2,294	1,753	1,468	1,394	1,596	1,992	1,619
85～89	696	749	780	829	874	898	929	940	967	972	996	1,000	1,007	1,037	1,075	1,062	1,048	1,071	1,120	1,169	1,204	1,219	1,205	1,663	1,259	1,054	1,011	1,162	1,436
90～	443	452	469	498	538	555	585	610	638	673	699	729	741	770	784	810	822	826	859	882	884	879	894	979	1,261	1,162	1,024	949	1,001

	実績（住民基本台帳：各年10月1日）						推 計																							
	平成20年 2008年	平成21年 2009年	平成22年 2010年	平成23年 2011年	平成24年 2012年	平成25年 2013年	平成26年 2014年	平成27年 2015年	平成28年 2016年	平成29年 2017年	平成30年 2018年	平成31年 2019年	平成32年 2020年	平成33年 2021年	平成34年 2022年	平成35年 2023年	平成36年 2024年	平成37年 2025年	平成38年 2026年	平成39年 2027年	平成40年 2028年	平成41年 2029年	平成42年 2030年	平成47年 2035年	平成52年 2040年	平成57年 2045年	平成62年 2050年	平成67年 2055年	平成72年 2060年	
総 数	36,868	36,972	36,805	36,731	36,684	36,584	36,493	36,399	36,299	36,186	36,058	35,919	35,761	35,606	35,436	35,248	35,051	34,835	34,596	34,359	34,112	33,859	33,591	32,145	30,593	29,105	27,703	26,292	24,800	
0～14歳	5,316	5,353	5,277	5,228	5,182	5,126	5,057	4,999	4,951	4,883	4,852	4,808	4,735	4,701	4,663	4,594	4,535	4,496	4,440	4,390	4,335	4,273	4,209	3,902	3,670	3,509	3,351	3,175	3,001	
15～64歳	23,403	23,299	23,110	22,969	22,516	22,075	21,668	21,380	21,102	20,877	20,696	20,525	20,409	20,234	20,083	19,976	19,873	19,714	19,589	19,467	19,368	19,236	19,064	18,124	16,515	15,277	14,480	13,883	13,251	
65歳以上	8,149	8,320	8,418	8,534	8,986	9,383	9,768	10,020	10,246	10,426	10,510	10,586	10,617	10,671	10,690	10,678	10,643	10,625	10,567	10,502	10,409	10,350	10,318	10,119	10,408	10,319	9,872	9,234	8,548	
総 数	100.0%	100.0%	100.0%	100.0%	100.0%	100.0%	100.0%	100.0%	100.0%	100.0%	100.0%	100.0%	100.0%	100.0%	100.0%	100.0%	100.0%	100.0%	100.0%	100.0%	100.0%	100.0%	100.0%	100.0%	100.0%	100.0%	100.0%	100.0%	100.0%	100.0%
0～14歳	14.4%	14.5%	14.3%	14.2%	14.1%	14.0%	13.9%	13.7%	13.6%	13.5%	13.5%	13.4%	13.2%	13.2%	13.2%	13.0%	12.9%	12.9%	12.8%	12.8%	12.7%	12.6%	12.5%	12.1%	12.0%	12.1%	12.1%	12.1%	12.1%	
15～64歳	63.5%	63.0%	62.8%	62.5%	61.4%	60.3%	59.4%	58.7%	58.1%	57.7%	57.4%	57.1%	57.1%	56.8%	56.7%	56.7%	56.7%	56.6%	56.6%	56.6%	56.7%	56.8%	56.8%	56.8%	56.8%	56.8%	56.4%	54.0%	52.5%	53.4%
65歳以上	22.1%	22.5%	22.9%	23.2%	24.5%	25.6%	26.8%	27.5%	28.2%	28.8%	29.1%	29.5%	29.7%	30.0%	30.2%	30.3%	30.4%	30.5%	30.5%	30.6%	30.5%	30.6%	30.7%	31.5%	34.0%	35.5%	35.6%	35.1%	34.5%	

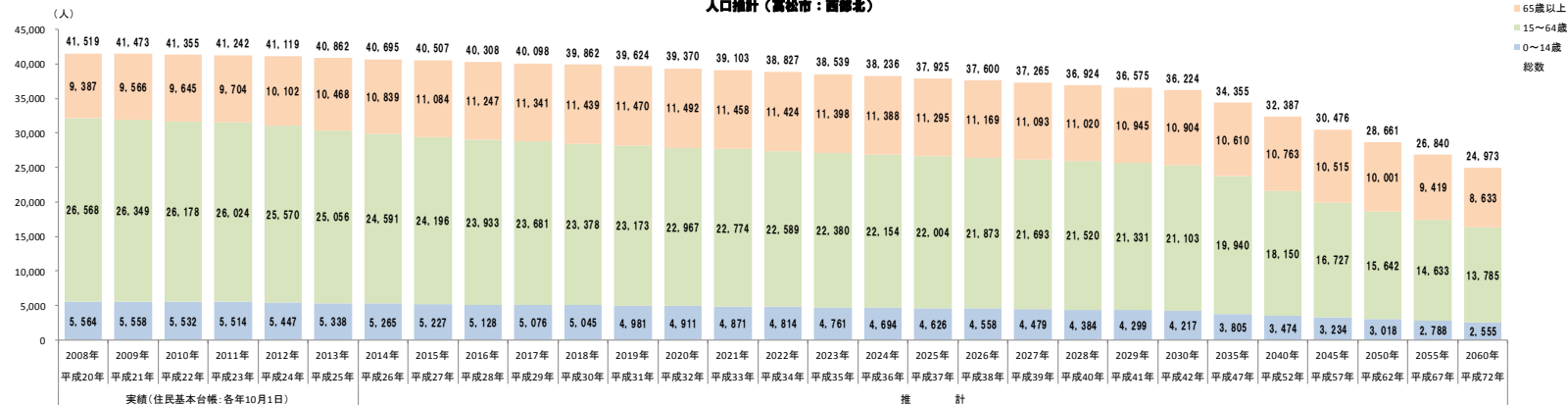


## 西部北地区

	実績（住民基本台帳：各年10月1日）						推 計																						
	平成20年 2008年	平成21年 2009年	平成22年 2010年	平成23年 2011年	平成24年 2012年	平成25年 2013年	平成26年 2014年	平成27年 2015年	平成28年 2016年	平成29年 2017年	平成30年 2018年	平成31年 2019年	平成32年 2020年	平成33年 2021年	平成34年 2022年	平成35年 2023年	平成36年 2024年	平成37年 2025年	平成38年 2026年	平成39年 2027年	平成40年 2028年	平成41年 2029年	平成42年 2030年	平成47年 2035年	平成52年 2040年	平成57年 2045年	平成62年 2050年	平成67年 2055年	平成72年 2060年
総数	41,519	41,473	41,355	41,242	41,119	40,862	40,695	40,507	40,308	40,098	39,862	39,624	39,370	39,103	38,827	38,539	38,236	37,925	37,600	37,265	36,924	36,575	36,224	34,355	32,387	30,476	28,661	26,840	24,973
0～4	1,819	1,799	1,748	1,772	1,733	1,723	1,713	1,702	1,701	1,686	1,653	1,630	1,606	1,574	1,543	1,511	1,477	1,442	1,406	1,372	1,340	1,310	1,284	1,188	1,109	1,033	957	873	805
5～9	1,867	1,862	1,888	1,816	1,772	1,742	1,711	1,672	1,665	1,652	1,663	1,654	1,645	1,644	1,630	1,598	1,575	1,551	1,520	1,491	1,460	1,427	1,394	1,233	1,142	1,067	996	920	834
10～14	1,878	1,897	1,896	1,926	1,942	1,873	1,841	1,853	1,762	1,738	1,729	1,697	1,660	1,653	1,641	1,652	1,642	1,633	1,632	1,616	1,584	1,562	1,539	1,384	1,223	1,134	1,065	995	916
15～19	1,933	1,913	1,874	1,902	1,872	1,883	1,907	1,906	1,934	1,939	1,878	1,849	1,862	1,770	1,746	1,738	1,704	1,665	1,659	1,645	1,656	1,646	1,637	1,542	1,385	1,226	1,138	1,070	1,001
20～24	2,263	2,183	2,146	2,037	2,034	1,992	1,957	1,905	1,927	1,897	1,928	1,950	1,947	1,976	1,980	1,922	1,894	1,908	1,816	1,792	1,781	1,747	1,711	1,682	1,580	1,417	1,255	1,166	1,101
25～29	2,428	2,413	2,310	2,302	2,311	2,270	2,209	2,170	2,087	2,062	2,008	1,975	1,924	1,947	1,918	1,949	1,970	1,967	1,995	1,998	1,941	1,915	1,926	1,731	1,701	1,593	1,428	1,268	1,180
30～34	2,984	2,897	2,766	2,564	2,410	2,312	2,290	2,235	2,229	2,206	2,181	2,121	2,082	2,004	1,982	1,931	1,898	1,850	1,870	1,843	1,872	1,894	1,890	1,852	1,665	1,634	1,534	1,370	1,218
35～39	3,114	3,167	3,176	3,186	3,067	2,904	2,737	2,629	2,462	2,344	2,238	2,217	2,163	2,155	2,131	2,109	2,051	2,014	1,941	1,918	1,868	1,835	1,789	1,831	1,792	1,610	1,577	1,479	1,321
40～44	2,529	2,590	2,647	2,910	2,974	3,114	3,195	3,200	3,189	3,083	2,913	2,744	2,638	2,472	2,354	2,249	2,228	2,174	2,164	2,142	2,121	2,064	2,028	1,805	1,846	1,807	1,619	1,585	1,485
45～49	2,385	2,328	2,407	2,338	2,449	2,495	2,556	2,603	2,825	2,913	3,052	3,129	3,133	3,272	3,019	2,852	2,687	2,581	2,419	2,305	2,203	2,183	2,130	1,986	1,766	1,806	1,768	1,580	1,545
50～54	2,572	2,559	2,460	2,392	2,378	2,350	2,305	2,383	2,342	2,404	2,463	2,526	2,570	2,786	2,871	3,010	3,086	3,090	3,079	2,976	2,812	2,648	2,543	2,104	1,960	1,744	1,783	1,745	1,562
55～59	3,340	3,018	2,857	2,688	2,602	2,500	2,490	2,400	2,331	2,313	2,288	2,242	2,318	2,282	2,344	2,400	2,461	2,504	2,715	2,799	2,932	3,007	3,012	2,481	2,048	1,907	1,694	1,734	1,697
60～64	3,020	3,281	3,535	3,705	3,473	3,236	2,945	2,765	2,607	2,520	2,429	2,420	2,330	2,260	2,244	2,220	2,175	2,251	2,215	2,275	2,334	2,392	2,437	2,926	2,407	1,983	1,846	1,636	1,675
65～69	2,540	2,658	2,574	2,442	2,661	2,898	3,146	3,384	3,521	3,299	3,097	2,819	2,647	2,495	2,408	2,323	2,320	2,235	2,168	2,152	2,126	2,085	2,158	2,335	2,404	2,302	1,903	1,771	1,564
70～74	2,250	2,214	2,243	2,283	2,318	2,373	2,469	2,387	2,278	2,485	2,703	2,937	3,155	3,281	3,073	2,885	2,624	2,466	2,327	2,247	2,169	2,164	2,086	2,011	2,181	2,615	2,146	1,773	1,650
75～79	1,951	1,937	1,939	1,994	2,050	2,031	1,997	2,004	2,040	2,082	2,129	2,213	2,138	2,042	2,233	2,432	2,641	2,830	2,934	2,747	2,578	2,350	2,209	1,871	1,800	1,961	2,341	1,922	1,586
80～84	1,386	1,437	1,501	1,523	1,552	1,583	1,590	1,611	1,659	1,682	1,665	1,629	1,637	1,671	1,708	1,746	1,812	1,744	1,666	1,833	2,006	2,177	2,321	1,806	1,531	1,473	1,612	1,912	1,569
85～89	839	875	896	952	973	985	1,011	1,044	1,064	1,081	1,112	1,115	1,131	1,163	1,178	1,164	1,133	1,140	1,168	1,196	1,223	1,268	1,213	1,624	1,260	1,069	1,027	1,135	1,331
90～	421	445	492	510	548	598	626	654	685	712	733	757	784	806	824	848	858	880	906	918	918	901	917	963	1,187	1,095	972	906	933

	実績（住民基本台帳：各年10月1日）						推 計																							
	平成20年 2008年	平成21年 2009年	平成22年 2010年	平成23年 2011年	平成24年 2012年	平成25年 2013年	平成26年 2014年	平成27年 2015年	平成28年 2016年	平成29年 2017年	平成30年 2018年	平成31年 2019年	平成32年 2020年	平成33年 2021年	平成34年 2022年	平成35年 2023年	平成36年 2024年	平成37年 2025年	平成38年 2026年	平成39年 2027年	平成40年 2028年	平成41年 2029年	平成42年 2030年	平成47年 2035年	平成52年 2040年	平成57年 2045年	平成62年 2050年	平成67年 2055年	平成72年 2060年	
総数	41,519	41,473	41,355	41,242	41,119	40,862	40,695	40,507	40,308	40,098	39,862	39,624	39,370	39,103	38,827	38,539	38,236	37,925	37,600	37,265	36,924	36,575	36,224	34,355	32,387	30,476	28,661	26,840	24,973	
0～14歳	5,564	5,558	5,532	5,514	5,447	5,338	5,265	5,227	5,128	5,076	5,045	4,981	4,911	4,871	4,814	4,761	4,694	4,626	4,558	4,479	4,384	4,299	4,217	3,805	3,474	3,234	3,018	2,788	2,555	
15～64歳	26,568	26,349	26,178	26,024	25,570	25,056	24,591	24,196	23,933	23,681	23,378	23,173	22,967	22,774	22,589	22,380	22,154	22,004	21,873	21,693	21,520	21,331	21,103	19,940	18,150	16,727	15,642	14,633	13,785	
65歳以上	9,387	9,566	9,645	9,704	10,102	10,468	10,839	11,084	11,247	11,341	11,439	11,470	11,492	11,458	11,424	11,398	11,388	11,295	11,169	11,093	11,020	10,945	10,610	10,160	10,763	10,515	10,001	9,419	8,633	
総数	100.0%	100.0%	100.0%	100.0%	100.0%	100.0%	100.0%	100.0%	100.0%	100.0%	100.0%	100.0%	100.0%	100.0%	100.0%	100.0%	100.0%	100.0%	100.0%	100.0%	100.0%	100.0%	100.0%	100.0%	100.0%	100.0%	100.0%	100.0%	100.0%	100.0%
0～14歳	13.4%	13.4%	13.4%	13.4%	13.2%	13.1%	12.9%	12.9%	12.7%	12.7%	12.7%	12.7%	12.7%	12.6%	12.5%	12.5%	12.4%	12.4%	12.3%	12.2%	12.2%	12.1%	11.9%	11.1%	10.7%	10.6%	10.5%	10.4%	10.2%	
15～64歳	64.0%	63.5%	63.3%	63.1%	62.2%	61.3%	60.4%	59.7%	59.4%	59.1%	58.6%	58.5%	58.3%	58.2%	58.2%	58.1%	57.9%	58.0%	58.2%	58.2%	58.3%	58.3%	58.3%	58.0%	56.0%	54.9%	54.6%	54.5%	55.2%	
65歳以上	22.6%	23.1%	23.3%	23.5%	24.6%	25.6%	26.6%	27.4%	27.9%	28.3%	28.7%	28.9%	29.2%	29.3%	29.4%	29.6%	29.8%	29.8%	29.7%	29.8%	29.8%	29.9%	30.1%	30.9%	33.2%	34.5%	34.9%	35.1%	34.6%	

人口推計（高崎市：西部北）



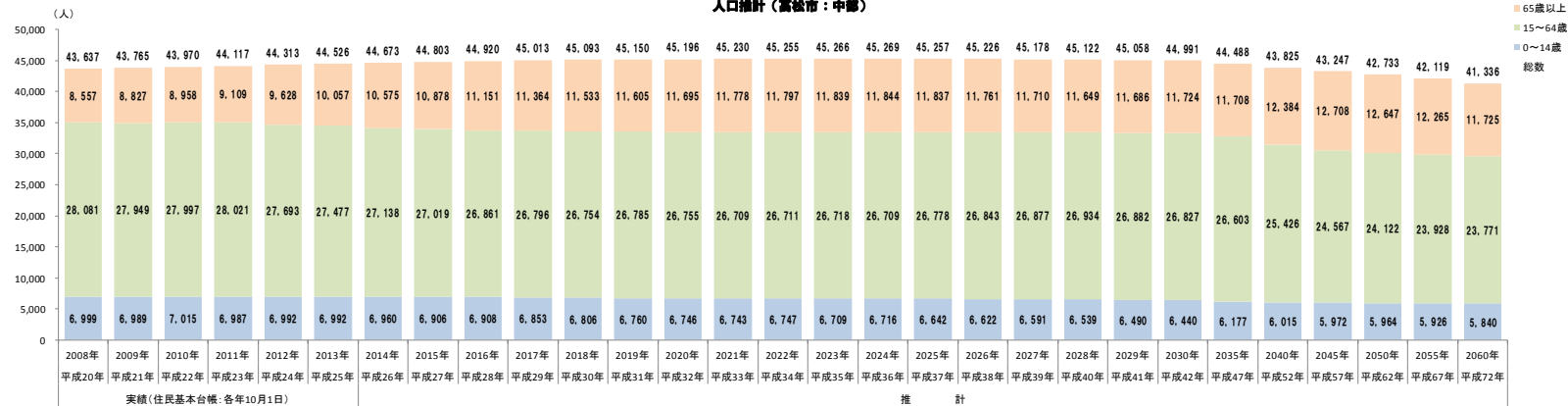


## 西部南地区

	実績（住民基本台帳：各年10月1日）						推 計																						
	平成20年 2008年	平成21年 2009年	平成22年 2010年	平成23年 2011年	平成24年 2012年	平成25年 2013年	平成26年 2014年	平成27年 2015年	平成28年 2016年	平成29年 2017年	平成30年 2018年	平成31年 2019年	平成32年 2020年	平成33年 2021年	平成34年 2022年	平成35年 2023年	平成36年 2024年	平成37年 2025年	平成38年 2026年	平成39年 2027年	平成40年 2028年	平成41年 2029年	平成42年 2030年	平成47年 2035年	平成52年 2040年	平成57年 2045年	平成62年 2050年	平成67年 2055年	平成72年 2060年
総数	43,637	43,765	43,970	44,117	44,313	44,526	44,673	44,803	44,920	45,013	45,093	45,150	45,196	45,230	45,255	45,266	45,269	45,257	45,226	45,178	45,122	45,058	44,991	44,488	43,825	43,247	42,733	42,119	41,336
0～4	2,266	2,204	2,239	2,195	2,220	2,210	2,245	2,207	2,226	2,242	2,234	2,230	2,224	2,213	2,197	2,176	2,150	2,122	2,093	2,065	2,042	2,026	2,011	1,968	1,961	1,970	1,959	1,922	1,892
5～9	2,445	2,463	2,397	2,387	2,312	2,305	2,230	2,258	2,246	2,249	2,240	2,276	2,237	2,257	2,272	2,265	2,261	2,255	2,244	2,227	2,205	2,176	2,147	2,036	1,993	1,985	1,995	1,984	1,941
10～14	2,288	2,322	2,379	2,405	2,460	2,477	2,485	2,441	2,436	2,362	2,332	2,254	2,285	2,273	2,278	2,268	2,305	2,265	2,285	2,299	2,292	2,288	2,282	2,173	2,061	2,017	2,010	2,020	2,007
15～19	2,089	2,108	2,109	2,150	2,180	2,254	2,296	2,363	2,383	2,436	2,443	2,452	2,411	2,401	2,327	2,300	2,226	2,257	2,244	2,249	2,239	2,273	2,236	2,253	2,146	2,032	1,989	1,982	1,992
20～24	2,181	2,108	2,101	2,013	1,976	1,963	1,980	1,992	2,026	2,053	2,118	2,153	2,214	2,238	2,291	2,299	2,307	2,267	2,262	2,194	2,167	2,093	2,122	2,101	2,119	2,020	1,913	1,871	1,864
25～29	2,521	2,471	2,442	2,473	2,404	2,301	2,247	2,181	2,105	2,099	2,097	2,114	2,124	2,162	2,189	2,260	2,300	2,364	2,394	2,450	2,455	2,463	2,420	2,267	2,242	2,266	2,155	2,042	1,996
30～34	3,404	3,229	3,126	2,901	2,805	2,817	2,752	2,676	2,680	2,632	2,527	2,468	2,397	2,311	2,304	2,301	2,319	2,331	2,376	2,403	2,485	2,528	2,600	2,658	2,490	2,465	2,494	2,362	2,236
35～39	3,468	3,622	3,655	3,752	3,708	3,561	3,390	3,295	3,059	2,951	2,941	2,874	2,795	2,799	2,750	2,640	2,579	2,509	2,418	2,413	2,410	2,428	2,442	2,722	2,779	2,608	2,575	2,607	2,469
40～44	2,724	2,765	2,848	3,097	3,285	3,514	3,683	3,752	3,864	3,795	3,614	3,441	3,343	3,103	2,994	2,986	2,917	2,838	2,844	2,792	2,680	2,619	2,547	2,478	2,765	2,823	2,646	2,615	2,646
45～49	2,369	2,437	2,525	2,512	2,594	2,693	2,749	2,842	3,100	3,280	3,498	3,665	3,732	3,845	3,773	3,592	3,423	3,326	3,084	2,976	2,967	2,898	2,822	2,531	2,461	2,754	2,809	2,632	2,600
50～54	2,625	2,588	2,511	2,412	2,385	2,332	2,411	2,503	2,475	2,551	2,655	2,709	2,801	3,055	3,233	3,447	3,613	3,680	3,791	3,721	3,541	3,374	3,279	2,782	2,496	2,428	2,718	2,773	2,597
55～59	3,512	3,126	2,941	2,810	2,669	2,592	2,565	2,504	2,386	2,366	2,307	2,383	2,473	2,447	2,522	2,624	2,677	2,767	3,019	3,194	3,404	3,568	3,633	3,237	2,748	2,463	2,398	2,681	2,737
60～64	3,188	3,495	3,739	3,901	3,687	3,450	3,065	2,911	2,783	2,633	2,554	2,526	2,465	2,348	2,328	2,269	2,348	2,439	2,411	2,485	2,586	2,638	2,726	3,574	3,180	2,708	2,425	2,363	2,634
65～69	2,457	2,607	2,563	2,496	2,748	3,044	3,365	3,605	3,763	3,551	3,310	2,942	2,792	2,668	2,525	2,450	2,424	2,366	2,253	2,233	2,177	2,251	2,339	2,616	3,425	3,049	2,599	2,321	2,262
70～74	1,964	1,972	2,021	2,117	2,241	2,316	2,452	2,409	2,332	2,580	2,870	3,174	3,396	3,539	3,341	3,115	2,773	2,633	2,515	2,379	2,310	2,284	2,227	2,204	2,463	3,221	2,866	2,444	2,182
75～79	1,751	1,746	1,761	1,752	1,798	1,784	1,784	1,820	1,914	2,018	2,097	2,217	2,175	2,104	2,337	2,604	2,877	3,070	3,191	3,009	2,805	2,499	2,373	2,008	1,994	2,230	2,903	2,579	2,203
80～84	1,239	1,288	1,348	1,413	1,452	1,448	1,436	1,456	1,481	1,502	1,486	1,483	1,511	1,590	1,679	1,746	1,844	1,807	1,748	1,950	2,173	2,404	2,556	1,977	1,673	1,664	1,863	2,409	2,137
85～89	729	786	787	823	844	897	941	966	1,005	1,031	1,046	1,030	1,042	1,063	1,077	1,058	1,055	1,075	1,139	1,208	1,253	1,321	1,286	1,830	1,409	1,193	1,195	1,343	1,717
90～	417	428	478	508	545	568	597	622	656	682	724	759	779	814	838	866	871	886	915	931	931	927	943	1,073	1,420	1,351	1,221	1,169	1,224

	実績（住民基本台帳：各年10月1日）						推 計																							
	平成20年 2008年	平成21年 2009年	平成22年 2010年	平成23年 2011年	平成24年 2012年	平成25年 2013年	平成26年 2014年	平成27年 2015年	平成28年 2016年	平成29年 2017年	平成30年 2018年	平成31年 2019年	平成32年 2020年	平成33年 2021年	平成34年 2022年	平成35年 2023年	平成36年 2024年	平成37年 2025年	平成38年 2026年	平成39年 2027年	平成40年 2028年	平成41年 2029年	平成42年 2030年	平成47年 2035年	平成52年 2040年	平成57年 2045年	平成62年 2050年	平成67年 2055年	平成72年 2060年	
総数	43,637	43,765	43,970	44,117	44,313	44,526	44,673	44,803	44,920	45,013	45,093	45,150	45,196	45,230	45,255	45,266	45,269	45,257	45,226	45,178	45,122	45,058	44,991	44,488	43,825	43,247	42,733	42,119	41,336	
0～14歳	6,999	6,989	7,015	6,987	6,992	6,992	6,960	6,906	6,908	6,853	6,806	6,760	6,746	6,743	6,747	6,709	6,716	6,642	6,622	6,591	6,539	6,490	6,440	6,177	6,015	5,972	5,964	5,926	5,840	
15～64歳	28,081	27,949	27,997	28,021	27,693	27,477	27,138	27,019	26,861	26,796	26,754	26,785	26,755	26,709	26,711	26,718	26,709	26,778	26,843	26,877	26,934	26,882	26,827	26,603	25,426	24,567	24,122	23,928	23,771	
65歳以上	8,557	8,827	8,958	9,109	9,628	10,057	10,575	10,878	11,151	11,364	11,533	11,605	11,695	11,778	11,797	11,839	11,844	11,837	11,761	11,710	11,649	11,686	11,724	11,708	12,384	12,708	12,647	12,265	11,725	
総数	100.0%	100.0%	100.0%	100.0%	100.0%	100.0%	100.0%	100.0%	100.0%	100.0%	100.0%	100.0%	100.0%	100.0%	100.0%	100.0%	100.0%	100.0%	100.0%	100.0%	100.0%	100.0%	100.0%	100.0%	100.0%	100.0%	100.0%	100.0%	100.0%	100.0%
0～14歳	16.0%	16.0%	16.0%	15.8%	15.8%	15.7%	15.6%	15.4%	15.4%	15.2%	15.1%	15.0%	14.9%	14.9%	14.9%	14.8%	14.8%	14.7%	14.6%	14.6%	14.5%	14.4%	14.3%	13.9%	13.7%	13.8%	14.0%	14.1%	14.1%	
15～64歳	64.4%	63.9%	63.7%	63.5%	62.5%	61.7%	60.7%	60.3%	59.8%	59.5%	59.3%	59.3%	59.2%	59.1%	59.0%	59.0%	59.0%	59.2%	59.4%	59.5%	59.7%	59.7%	59.6%	59.8%	58.0%	56.8%	56.4%	56.8%	57.5%	
65歳以上	19.6%	20.2%	20.4%	20.6%	21.7%	22.6%	23.7%	24.3%	24.8%	25.2%	25.6%	25.7%	25.9%	26.0%	26.1%	26.2%	26.2%	26.2%	26.0%	25.9%	25.8%	25.9%	26.1%	26.3%	28.3%	29.4%	29.6%	29.1%	28.4%	

人口推計（高松市：中部）

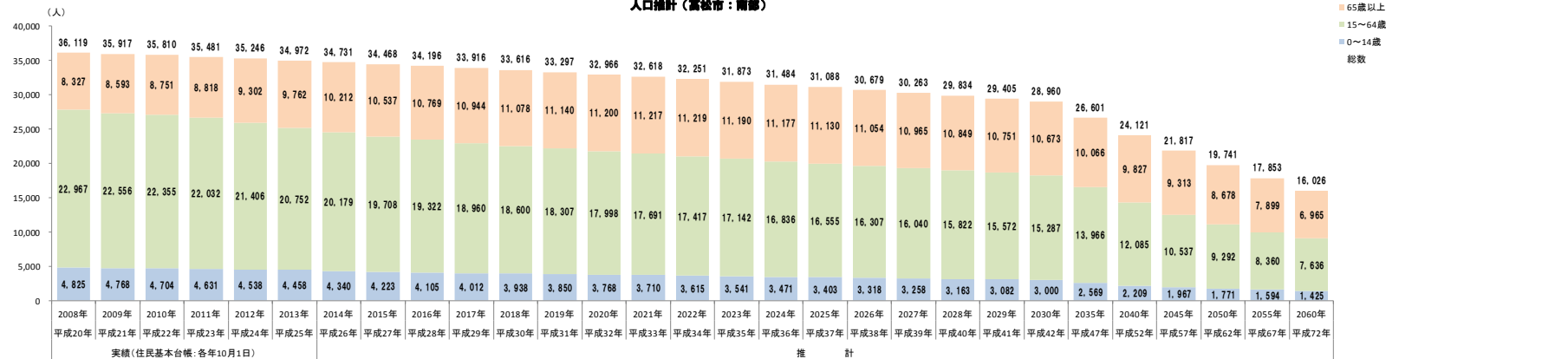


## 南部地区

	実績（住民基本台帳：各年10月1日）						推 計																						
	平成20年 2008年	平成21年 2009年	平成22年 2010年	平成23年 2011年	平成24年 2012年	平成25年 2013年	平成26年 2014年	平成27年 2015年	平成28年 2016年	平成29年 2017年	平成30年 2018年	平成31年 2019年	平成32年 2020年	平成33年 2021年	平成34年 2022年	平成35年 2023年	平成36年 2024年	平成37年 2025年	平成38年 2026年	平成39年 2027年	平成40年 2028年	平成41年 2029年	平成42年 2030年	平成47年 2035年	平成52年 2040年	平成57年 2045年	平成62年 2050年	平成67年 2055年	平成72年 2060年
総数	36,119	35,917	35,810	35,481	35,246	34,972	34,731	34,468	34,196	33,916	33,616	33,297	32,966	32,618	32,251	31,873	31,484	31,088	30,679	30,263	29,834	29,405	28,960	26,601	24,121	21,817	19,741	17,853	16,026
0～4	1,403	1,363	1,326	1,311	1,257	1,231	1,215	1,202	1,177	1,180	1,147	1,128	1,109	1,086	1,058	1,029	997	964	933	901	870	843	816	706	633	579	518	455	409
5～9	1,727	1,681	1,634	1,537	1,518	1,484	1,438	1,391	1,385	1,314	1,302	1,281	1,266	1,238	1,241	1,208	1,189	1,169	1,143	1,113	1,082	1,048	1,014	847	731	659	604	542	479
10～14	1,695	1,724	1,744	1,783	1,763	1,743	1,687	1,630	1,543	1,518	1,489	1,441	1,393	1,386	1,316	1,304	1,285	1,270	1,242	1,244	1,211	1,191	1,170	1,016	845	729	649	597	537
15～19	1,745	1,683	1,643	1,645	1,626	1,643	1,683	1,719	1,767	1,748	1,709	1,655	1,600	1,514	1,488	1,459	1,413	1,368	1,361	1,295	1,284	1,265	1,250	1,148	998	830	713	637	586
20～24	1,906	1,870	1,797	1,660	1,625	1,521	1,478	1,439	1,433	1,428	1,446	1,483	1,517	1,558	1,540	1,502	1,454	1,405	1,329	1,308	1,284	1,245	1,203	1,099	1,012	881	727	629	562
25～29	1,972	1,887	1,843	1,734	1,699	1,591	1,527	1,461	1,377	1,345	1,273	1,235	1,200	1,196	1,193	1,207	1,240	1,268	1,304	1,287	1,254	1,214	1,173	1,013	921	848	736	609	527
30～34	2,318	2,180	2,100	2,037	1,923	1,859	1,783	1,707	1,615	1,571	1,489	1,429	1,368	1,292	1,257	1,191	1,152	1,120	1,115	1,110	1,124	1,154	1,181	1,095	951	863	795	698	578
35～39	2,470	2,515	2,542	2,476	2,370	2,291	2,168	2,074	2,015	1,872	1,832	1,757	1,680	1,587	1,546	1,464	1,407	1,345	1,271	1,235	1,170	1,131	1,099	1,158	1,079	943	851	786	690
40～44	1,951	2,006	2,038	2,200	2,364	2,463	2,517	2,533	2,481	2,392	2,299	2,175	2,080	2,020	1,873	1,833	1,755	1,680	1,584	1,544	1,461	1,405	1,344	1,095	1,155	1,075	942	854	790
45～49	2,042	1,990	1,997	1,915	1,903	1,928	1,989	2,021	2,195	2,367	2,459	2,514	2,529	2,476	2,386	2,292	2,167	2,071	2,011	1,864	1,824	1,747	1,672	1,343	1,096	1,156	1,076	940	852
50～54	2,302	2,272	2,209	2,139	2,078	2,004	1,943	1,944	1,861	1,847	1,876	1,936	1,967	2,138	2,306	2,396	2,450	2,466	2,413	2,327	2,235	2,113	2,019	1,626	1,307	1,069	1,128	1,051	919
55～59	3,219	2,884	2,667	2,511	2,388	2,272	2,240	2,174	2,108	2,040	1,981	1,921	1,921	1,839	1,825	1,854	1,914	1,947	2,114	2,279	2,366	2,419	2,434	1,994	1,609	1,294	1,058	1,117	1,038
60～64	3,042	3,269	3,519	3,715	3,430	3,180	2,851	2,636	2,470	2,350	2,236	2,202	2,136	2,071	2,003	1,944	1,884	1,885	1,805	1,791	1,820	1,879	1,912	2,395	1,957	1,578	1,266	1,039	1,094
65～69	2,325	2,516	2,500	2,378	2,664	2,930	3,170	3,418	3,612	3,352	3,090	2,773	2,563	2,402	2,284	2,173	2,141	2,076	2,013	1,945	1,890	1,833	1,833	1,860	2,327	1,903	1,533	1,232	1,012
70～74	1,864	1,849	1,908	2,029	2,094	2,216	2,397	2,367	2,245	2,531	2,790	3,019	3,255	3,433	3,185	2,936	2,633	2,431	2,280	2,171	2,065	2,034	1,974	1,746	1,774	2,207	1,809	1,455	1,174
75～79	1,711	1,691	1,716	1,711	1,715	1,682	1,664	1,719	1,833	1,899	2,007	2,168	2,136	2,025	2,292	2,533	2,743	2,953	3,103	2,876	2,648	2,376	2,197	1,785	1,586	1,608	1,999	1,638	1,314
80～84	1,214	1,214	1,329	1,372	1,445	1,474	1,455	1,452	1,442	1,451	1,438	1,416	1,467	1,563	1,619	1,705	1,839	1,806	1,715	1,957	2,172	2,354	2,527	1,868	1,520	1,353	1,371	1,700	1,391
85～89	766	804	829	836	874	908	967	994	1,033	1,072	1,092	1,077	1,071	1,062	1,076	1,066	1,045	1,085	1,161	1,207	1,263	1,359	1,326	1,875	1,368	1,123	1,004	1,018	1,254
90～	447	441	469	492	510	552	559	587	604	639	661	687	708	732	763	777	776	779	782	809	811	795	816	932	1,252	1,119	962	856	820

	実績（住民基本台帳：各年10月1日）						推 計																							
	平成20年 2008年	平成21年 2009年	平成22年 2010年	平成23年 2011年	平成24年 2012年	平成25年 2013年	平成26年 2014年	平成27年 2015年	平成28年 2016年	平成29年 2017年	平成30年 2018年	平成31年 2019年	平成32年 2020年	平成33年 2021年	平成34年 2022年	平成35年 2023年	平成36年 2024年	平成37年 2025年	平成38年 2026年	平成39年 2027年	平成40年 2028年	平成41年 2029年	平成42年 2030年	平成47年 2035年	平成52年 2040年	平成57年 2045年	平成62年 2050年	平成67年 2055年	平成72年 2060年	
総数	36,119	35,917	35,810	35,481	35,246	34,972	34,731	34,468	34,196	33,916	33,616	33,297	32,966	32,618	32,251	31,873	31,484	31,088	30,679	30,263	29,834	29,405	28,960	26,601	24,121	21,817	19,741	17,853	16,026	
0～14歳	4,825	4,768	4,704	4,631	4,538	4,458	4,340	4,223	4,105	4,012	3,938	3,850	3,768	3,710	3,615	3,541	3,471	3,403	3,318	3,258	3,163	3,082	3,000	2,569	2,209	1,967	1,771	1,594	1,425	
15～64歳	22,967	22,556	22,355	22,032	21,406	20,752	20,179	19,708	19,322	18,960	18,600	18,307	17,998	17,691	17,417	17,142	16,836	16,555	16,307	16,040	15,822	15,572	15,287	13,966	12,085	10,537	9,292	8,360	7,636	
65歳以上	8,327	8,593	8,751	8,818	9,302	9,762	10,212	10,537	10,769	10,944	11,078	11,140	11,200	11,217	11,219	11,190	11,177	11,130	11,054	10,965	10,849	10,751	10,673	10,066	9,827	9,313	8,678	7,899	6,965	
総数	100.0%	100.0%	100.0%	100.0%	100.0%	100.0%	100.0%	100.0%	100.0%	100.0%	100.0%	100.0%	100.0%	100.0%	100.0%	100.0%	100.0%	100.0%	100.0%	100.0%	100.0%	100.0%	100.0%	100.0%	100.0%	100.0%	100.0%	100.0%	100.0%	100.0%
0～14歳	13.4%	13.3%	13.1%	13.1%	12.9%	12.7%	12.5%	12.3%	12.0%	11.8%	11.7%	11.6%	11.4%	11.4%	11.2%	11.1%	11.0%	10.9%	10.8%	10.8%	10.6%	10.5%	10.4%	9.7%	9.2%	9.0%	9.0%	8.9%	8.9%	
15～64歳	63.6%	62.8%	62.4%	62.1%	60.7%	59.3%	58.1%	57.2%	56.5%	55.9%	55.3%	55.0%	54.6%	54.2%	54.0%	53.8%	53.5%	53.3%	53.2%	53.0%	53.0%	53.0%	52.8%	52.5%	50.1%	48.3%	47.1%	46.8%	47.6%	
65歳以上	23.1%	23.9%	24.4%	24.9%	26.4%	27.9%	29.4%	30.6%	31.5%	32.3%	33.0%	33.5%	34.0%	34.4%	34.8%	35.1%	35.5%	35.8%	36.0%	36.2%	36.4%	36.6%	36.9%	37.8%	40.7%	42.7%	44.0%	44.2%	43.5%	

人口推計（高松市：南部）

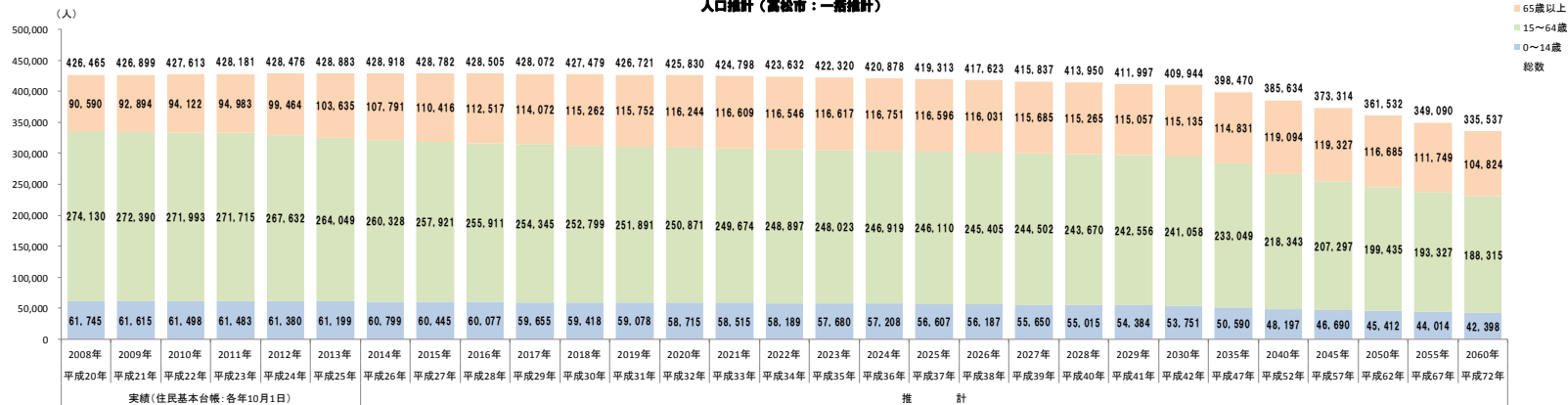


【参考】高松市（一括推計）

	実績（住民基本台帳：各年10月1日）						推 計																						
	平成20年 2008年	平成21年 2009年	平成22年 2010年	平成23年 2011年	平成24年 2012年	平成25年 2013年	平成26年 2014年	平成27年 2015年	平成28年 2016年	平成29年 2017年	平成30年 2018年	平成31年 2019年	平成32年 2020年	平成33年 2021年	平成34年 2022年	平成35年 2023年	平成36年 2024年	平成37年 2025年	平成38年 2026年	平成39年 2027年	平成40年 2028年	平成41年 2029年	平成42年 2030年	平成47年 2035年	平成52年 2040年	平成57年 2045年	平成62年 2050年	平成67年 2055年	平成72年 2060年
総数	426,465	426,899	427,613	428,181	428,476	428,883	428,918	428,782	428,505	428,072	427,479	426,721	425,830	424,798	423,632	422,320	420,878	419,313	417,623	415,837	413,950	411,997	409,944	398,470	385,634	373,314	361,532	349,090	335,537
0～4	20,258	20,082	20,028	20,046	19,963	19,820	19,758	19,594	19,667	19,636	19,505	19,372	19,224	19,028	18,804	18,556	18,279	17,987	17,688	17,406	17,152	16,928	16,732	16,051	15,574	15,222	14,766	14,164	13,605
5～9	21,241	21,018	20,817	20,476	20,210	20,270	20,122	20,070	19,992	19,922	19,794	19,734	19,569	19,643	19,611	19,477	19,343	19,197	19,003	18,778	18,528	18,253	17,962	16,711	16,031	15,555	15,208	14,752	14,148
10～14	20,246	20,515	20,653	20,961	21,207	21,109	20,919	20,781	20,418	20,097	20,119	19,972	19,922	19,844	19,774	19,647	19,586	19,423	19,496	19,466	19,335	19,203	19,057	17,828	16,592	15,913	15,438	15,098	14,645
15～19	19,833	19,701	19,669	19,712	19,743	19,920	20,282	20,497	20,794	21,024	20,895	20,709	20,572	20,213	19,897	19,918	19,772	19,723	19,645	19,576	19,450	19,390	19,231	18,865	17,647	16,422	15,746	15,276	14,940
20～24	21,918	21,310	20,939	20,333	19,899	19,571	19,414	19,340	19,352	19,401	19,638	19,992	20,201	20,494	20,723	20,598	20,416	20,286	19,934	19,620	19,641	19,493	19,437	18,955	18,594	17,400	16,191	15,521	15,060
25～29	25,057	24,508	23,997	23,923	23,438	22,967	22,328	21,767	21,153	20,783	20,442	20,274	20,194	20,207	20,256	20,502	20,869	21,088	21,397	21,639	21,516	21,325	21,189	20,295	19,789	19,423	18,176	16,913	16,211
30～34	32,206	30,583	29,231	27,881	26,863	26,303	25,727	25,198	24,932	24,538	24,034	23,362	22,776	22,136	21,749	21,393	21,218	21,139	21,153	21,206	21,463	21,850	22,079	22,177	21,243	20,714	20,329	19,021	17,702
35～39	33,382	34,321	34,822	34,917	34,054	32,726	31,159	29,828	28,491	27,511	26,780	26,198	25,659	25,388	24,986	24,472	23,790	23,192	22,541	22,149	21,787	21,611	21,532	22,487	22,578	21,636	21,095	20,701	19,370
40～44	27,297	28,160	28,835	30,989	32,092	33,407	34,494	35,019	35,084	34,223	32,804	31,237	29,907	28,568	27,586	26,856	26,273	25,734	25,462	25,058	24,542	23,855	23,257	21,601	22,559	22,647	21,707	21,165	20,763
45～49	25,178	25,158	25,726	25,209	26,010	26,948	27,815	28,468	30,538	31,631	32,939	34,009	34,523	34,584	33,730	32,333	30,791	29,482	28,160	27,193	26,471	25,899	25,368	22,922	21,294	22,241	22,322	21,397	20,864
50～54	25,648	25,635	25,346	24,772	24,877	24,692	24,638	25,193	24,780	25,547	26,426	27,271	27,912	29,941	31,013	32,294	33,343	33,846	33,905	33,065	31,700	30,188	28,907	24,870	22,471	20,874	21,803	21,888	20,978
55～59	33,117	30,014	28,379	27,108	25,922	25,193	25,240	24,976	24,382	24,444	24,277	24,227	24,773	24,367	25,120	25,985	26,820	27,452	29,444	30,495	31,754	32,786	33,279	28,423	24,455	22,095	20,523	21,439	21,521
60～64	30,494	33,000	35,049	36,871	34,734	32,322	29,231	27,635	26,405	25,243	24,564	24,612	24,354	23,776	23,837	23,672	23,627	24,168	23,764	24,501	25,346	26,159	26,779	32,454	27,713	23,845	21,543	20,006	20,906
65～69	24,443	25,766	25,423	24,386	26,734	29,341	31,825	33,810	35,532	33,455	31,130	28,157	26,623	25,435	24,317	23,668	23,717	23,465	22,909	22,965	22,805	22,768	23,296	25,818	31,274	26,697	22,978	20,748	19,274
70～74	21,492	21,140	21,336	21,818	22,581	23,164	24,361	24,039	23,023	25,247	27,768	30,122	31,970	33,556	31,585	29,392	26,593	25,146	24,030	22,975	22,363	22,413	22,176	22,029	24,419	29,558	25,222	21,717	19,596
75～79	19,201	19,135	19,345	19,541	19,799	19,532	19,243	19,372	19,811	20,482	21,025	22,088	21,766	20,829	22,920	25,239	27,393	29,013	30,359	28,556	26,574	24,059	22,755	20,092	19,985	22,168	26,782	22,828	19,671
80～84	13,597	14,354	14,832	15,238	15,575	16,069	16,005	16,215	16,438	16,588	16,348	16,072	16,175	16,569	17,149	17,599	18,461	18,144	17,335	19,192	21,180	23,008	24,280	18,952	16,764	16,712	18,561	22,357	19,020
85～89	7,475	8,005	8,308	8,933	9,404	9,850	10,388	10,679	10,985	11,204	11,572	11,507	11,646	11,812	11,909	11,731	11,489	11,565	11,891	12,337	12,647	13,230	12,929	17,430	13,484	11,978	11,995	13,343	15,983
90～	4,382	4,494	4,878	5,067	5,371	5,679	5,969	6,301	6,728	7,096	7,419	7,806	8,064	8,408	8,666	8,988	9,098	9,263	9,507	9,660	9,696	9,579	9,699	10,510	13,168	12,214	11,147	10,756	11,280

	実績（住民基本台帳：各年10月1日）						推 計																							
	平成20年 2008年	平成21年 2009年	平成22年 2010年	平成23年 2011年	平成24年 2012年	平成25年 2013年	平成26年 2014年	平成27年 2015年	平成28年 2016年	平成29年 2017年	平成30年 2018年	平成31年 2019年	平成32年 2020年	平成33年 2021年	平成34年 2022年	平成35年 2023年	平成36年 2024年	平成37年 2025年	平成38年 2026年	平成39年 2027年	平成40年 2028年	平成41年 2029年	平成42年 2030年	平成47年 2035年	平成52年 2040年	平成57年 2045年	平成62年 2050年	平成67年 2055年	平成72年 2060年	
総数	426,465	426,899	427,613	428,181	428,476	428,883	428,918	428,782	428,505	428,072	427,479	426,721	425,830	424,798	423,632	422,320	420,878	419,313	417,623	415,837	413,950	411,997	409,944	398,470	385,634	373,314	361,532	349,090	335,537	
0～14歳	61,745	61,615	61,498	61,483	61,380	61,199	60,799	60,445	60,077	59,655	59,418	59,078	58,715	58,515	58,189	57,680	57,208	56,607	56,187	55,650	55,015	54,384	53,751	50,590	48,197	46,690	45,412	44,014	42,398	
15～64歳	274,130	272,390	271,993	271,715	267,632	264,049	260,328	257,921	255,911	254,345	252,799	251,891	250,871	249,674	248,897	248,023	246,919	246,110	245,405	244,502	243,670	242,556	241,058	233,049	218,343	207,297	199,435	193,327	188,315	
65歳以上	90,590	92,894	94,122	94,983	99,464	103,635	107,791	110,416	112,517	114,072	115,262	115,752	116,244	116,609	116,546	116,617	116,751	116,596	116,303	115,685	115,265	115,057	115,135	114,831	119,094	119,327	116,685	111,749	104,824	
総数	100.0%	100.0%	100.0%	100.0%	100.0%	100.0%	100.0%	100.0%	100.0%	100.0%	100.0%	100.0%	100.0%	100.0%	100.0%	100.0%	100.0%	100.0%	100.0%	100.0%	100.0%	100.0%	100.0%	100.0%	100.0%	100.0%	100.0%	100.0%	100.0%	100.0%
0～14歳	14.5%	14.4%	14.4%	14.4%	14.3%	14.3%	14.2%	14.1%	14.0%	13.9%	13.9%	13.8%	13.8%	13.8%	13.7%	13.7%	13.6%	13.5%	13.5%	13.4%	13.3%	13.2%	13.1%	12.7%	12.5%	12.5%	12.6%	12.6%	12.6%	
15～64歳	64.3%	63.8%	63.6%	63.5%	62.5%	61.6%	60.7%	60.2%	59.7%	59.4%	59.1%	59.0%	58.9%	58.8%	58.8%	58.7%	58.7%	58.7%	58.8%	58.8%	58.8%	58.9%	58.9%	58.8%	58.5%	56.6%	55.5%	55.2%	55.4%	56.1%
65歳以上	21.2%	21.8%	22.0%	22.2%	23.2%	24.2%	25.1%	25.8%	26.3%	26.6%	27.0%	27.1%	27.3%	27.5%	27.5%	27.6%	27.7%	27.8%	27.8%	27.8%	27.8%	27.8%	28.1%	28.8%	30.9%	32.0%	32.3%	32.0%	31.2%	

人口推計（高松市：一括推計）



## 住基ベースの推計結果まとめ

	実績（住民基本台帳：各年10月1日）										推 計																		
	平成20年	平成21年	平成22年	平成23年	平成24年	平成25年	平成26年	平成27年	平成28年	平成29年	平成30年	平成31年	平成32年	平成33年	平成34年	平成35年	平成36年	平成37年	平成38年	平成39年	平成40年	平成41年	平成42年	平成47年	平成52年	平成57年	平成62年	平成67年	平成72年
	2008年	2009年	2010年	2011年	2012年	2013年	2014年	2015年	2016年	2017年	2018年	2019年	2020年	2021年	2022年	2023年	2024年	2025年	2026年	2027年	2028年	2029年	2030年	2035年	2040年	2045年	2050年	2055年	2060年
高松市	426,465	426,899	427,613	428,181	428,476	428,883	429,043	429,030	428,891	428,616	428,170	427,577	426,861	426,048	425,117	424,057	422,889	421,618	420,225	418,757	417,230	415,668	414,041	405,045	395,348	386,869	379,449	372,031	364,007
都 心	96,051	95,969	96,072	95,976	96,047	95,918	95,783	95,607	95,403	95,160	94,879	94,559	94,212	93,836	93,437	93,010	92,556	92,075	91,579	91,058	90,518	89,974	89,413	86,421	83,160	79,969	76,857	73,628	70,246
中 部	108,671	109,688	110,783	111,989	112,835	114,135	115,167	116,159	117,111	118,040	118,942	119,813	120,669	121,508	122,328	123,120	123,898	124,670	125,425	126,167	126,917	127,668	128,426	132,284	136,374	141,050	146,074	151,013	155,701
東部北	63,600	63,115	62,818	62,645	62,232	61,886	61,501	61,087	60,654	60,203	59,720	59,215	58,687	58,147	57,583	57,001	56,395	55,768	55,120	54,467	53,803	53,129	52,436	48,751	44,888	41,205	37,680	34,286	30,925
東部南	36,868	36,972	36,805	36,731	36,684	36,584	36,493	36,399	36,299	36,186	36,058	35,919	35,761	35,606	35,436	35,248	35,051	34,835	34,596	34,359	34,112	33,859	33,591	32,145	30,593	29,105	27,703	26,292	24,800
西部北	41,519	41,473	41,355	41,242	41,119	40,862	40,695	40,507	40,308	40,098	39,862	39,624	39,370	39,103	38,827	38,539	38,236	37,925	37,600	37,265	36,924	36,575	36,224	34,355	32,387	30,476	28,661	26,840	24,973
西部南	43,637	43,765	43,970	44,117	44,313	44,526	44,673	44,803	44,920	45,013	45,093	45,150	45,196	45,230	45,255	45,266	45,269	45,257	45,226	45,178	45,122	45,058	44,991	44,488	43,825	43,247	42,733	42,119	41,336
南 部	36,119	35,917	35,810	35,481	35,246	34,972	34,731	34,468	34,196	33,916	33,616	33,297	32,966	32,618	32,251	31,873	31,484	31,088	30,679	30,263	29,834	29,405	28,960	26,601	24,121	21,817	19,741	17,853	16,026
高松市一括	426,465	426,899	427,613	428,181	428,476	428,883	428,918	428,782	428,505	428,072	427,479	426,721	425,830	424,798	423,632	422,320	420,878	419,313	417,623	415,837	413,950	411,997	409,944	398,470	385,634	373,314	361,532	349,090	335,537

	実績（住民基本台帳：各年10月1日）										推 計																		
	平成20年	平成21年	平成22年	平成23年	平成24年	平成25年	平成26年	平成27年	平成28年	平成29年	平成30年	平成31年	平成32年	平成33年	平成34年	平成35年	平成36年	平成37年	平成38年	平成39年	平成40年	平成41年	平成42年	平成47年	平成52年	平成57年	平成62年	平成67年	平成72年
	2008年	2009年	2010年	2011年	2012年	2013年	2014年	2015年	2016年	2017年	2018年	2019年	2020年	2021年	2022年	2023年	2024年	2025年	2026年	2027年	2028年	2029年	2030年	2035年	2040年	2045年	2050年	2055年	2060年
高松市	99.4	99.5	99.7	99.8	99.9	100.0	100.0	100.0	100.0	99.9	99.8	99.7	99.5	99.3	99.1	98.9	98.6	98.3	98.0	97.6	97.3	96.9	96.5	94.4	92.2	90.2	88.5	86.7	84.9
都 心	100.1	100.1	100.2	100.1	100.1	100.0	99.9	99.7	99.5	99.2	98.9	98.6	98.2	97.8	97.4	97.0	96.5	96.0	95.5	94.9	94.4	93.8	93.2	90.1	86.7	83.4	80.1	76.8	73.2
中 部	95.2	96.1	97.1	98.1	98.9	100.0	100.9	101.8	102.6	103.4	104.2	105.0	105.7	106.5	107.2	107.9	108.6	109.2	109.9	110.5	111.2	111.9	112.5	115.9	119.5	123.6	128.0	132.3	136.4
東部北	102.8	102.0	101.5	101.2	100.6	100.0	99.4	98.7	98.0	97.3	96.5	95.7	94.8	94.0	93.0	92.1	91.1	90.1	89.1	88.0	86.9	85.8	84.7	78.8	72.5	66.6	60.9	55.4	50.0
東部南	100.8	101.1	100.6	100.4	100.3	100.0	99.8	99.5	99.2	98.9	98.6	98.2	97.8	97.3	96.9	96.3	95.8	95.2	94.6	93.9	93.2	92.6	91.8	87.9	83.6	79.6	75.7	71.9	67.8
西部北	101.6	101.5	101.2	100.9	100.6	100.0	99.6	99.1	98.6	98.1	97.6	97.0	96.3	95.7	95.0	94.3	93.6	92.8	92.0	91.2	90.4	89.5	88.6	84.1	79.3	74.6	70.1	65.7	61.1
西部南	98.0	98.3	98.8	99.1	99.5	100.0	100.3	100.6	100.9	101.1	101.3	101.4	101.5	101.6	101.6	101.7	101.7	101.6	101.5	101.3	101.2	101.0	99.9	98.4	97.1	96.0	94.6	92.8	91.0
南 部	103.3	102.7	102.4	101.5	100.8	100.0	99.3	98.6	97.8	97.0	96.1	95.2	94.3	93.3	92.2	91.1	90.0	88.9	87.7	86.5	85.3	84.1	82.8	76.1	69.0	62.4	56.4	51.0	45.8
高松市一括	99.4	99.5	99.7	99.8	99.9	100.0	100.0	100.0	99.9	99.8	99.7	99.5	99.3	99.0	98.8	98.5	98.1	97.8	97.4	97.0	96.5	96.1	95.6	92.9	89.9	87.0	84.3	81.4	78.2

### 3. 市内7地区別推計人口の按分補正

～平成25年度（第2次見直し）推計による高松市推計人口（新推計）に基づく按分補正～

#### （1）按分補正について

- 市内7地区別推計人口は、前掲のとおり、住民基本台帳による人口データに基づく推計である。
- 一方、4ページに示した本市における推計人口（新推計）は、国勢調査による人口データに基づくものであるため、今回の市内7地区別推計人口の合計による高松市推計人口とは一致しない。
- そこで、今回の市内7地区別推計人口について、その合計が本市における推計人口（新推計）と一致するような按分補正を行うことにより、本市における推計人口（新推計）と整合した市内7地区別推計人口を算出した。

#### （2）按分補正の方法

- 前掲の市内7地区推計人口における各年の年齢3階層別の推計人口が、本市における推計人口（新推計）における各年の年齢3階層別の推計人口と一致するような補正を行った。
- 具体的には、各地区別の年齢3階層別推計人口について、地区別推計人口の合計による高松市推計人口の年齢3階層別推計人口に占める構成比をそれぞれ算出し、この構成比を補正のための按分比率（次ページ参照）とした。
- 本市における推計人口（新推計）における各年の年齢3階層別の推計人口に、この按分比率をそれぞれ乗じることにより、本市における推計人口（新推計）と整合性のある7地区別（年齢3階層別）の推計人口を算出した。
- なお、本市における国勢調査人口と住民基本台帳人口との差については、平成17年が8,150人、平成22年が8,184人、いずれも住民基本台帳人口が上回っており、結果として、国勢調査人口の住民基本台帳人口に対する比率はいずれも98.1%と安定している。
- 本市における国勢調査人口と住民基本台帳人口には、こうした安定的な関係性が認められることから、国勢調査人口に基づく推計人口（新推計）をベースに住民基本台帳による地区別推計人口を踏まえて按分した補正後の推計人口についても、一定の信頼性があるものと考えられる。

### 補正のための按分比率

		実績	推 計								
			平成22年	平成32年	平成37年	平成42年	平成47年	平成52年	平成57年	平成62年	平成67年
			2010年	2020年	2025年	2030年	2035年	2040年	2045年	2050年	2055年
高松市 (地区別合計)	総 数	100.0%	100.0%	100.0%	100.0%	100.0%	100.0%	100.0%	100.0%	100.0%	100.0%
	15歳未満	100.0%	100.0%	100.0%	100.0%	100.0%	100.0%	100.0%	100.0%	100.0%	100.0%
	15～64歳	100.0%	100.0%	100.0%	100.0%	100.0%	100.0%	100.0%	100.0%	100.0%	100.0%
	65歳以上	100.0%	100.0%	100.0%	100.0%	100.0%	100.0%	100.0%	100.0%	100.0%	100.0%
都心	総 数	22.5%	22.1%	21.8%	21.6%	21.3%	21.0%	20.7%	20.3%	19.8%	
	15歳未満	20.6%	20.5%	20.2%	19.8%	19.5%	19.1%	18.6%	18.2%	17.7%	
	15～64歳	22.7%	22.5%	22.2%	21.8%	21.3%	20.9%	20.5%	20.0%	19.4%	
	65歳以上	23.1%	21.9%	21.8%	22.1%	22.2%	22.1%	21.9%	21.6%	21.4%	
中部	総 数	25.9%	28.3%	29.6%	31.0%	32.7%	34.5%	36.5%	38.5%	40.6%	
	15歳未満	28.3%	33.2%	35.3%	37.3%	39.5%	41.7%	43.8%	46.0%	48.2%	
	15～64歳	25.9%	29.0%	30.7%	32.6%	34.6%	36.9%	39.2%	41.4%	43.5%	
	65歳以上	24.3%	24.1%	24.3%	24.6%	25.6%	26.9%	28.4%	30.0%	31.8%	
東部北	総 数	14.7%	13.7%	13.2%	12.7%	12.0%	11.4%	10.7%	9.9%	9.2%	
	15歳未満	14.5%	12.2%	11.1%	10.5%	9.7%	9.0%	8.3%	7.6%	6.9%	
	15～64歳	14.7%	13.4%	12.7%	11.9%	11.0%	10.1%	9.4%	8.7%	8.0%	
	65歳以上	14.7%	15.2%	15.4%	15.4%	15.2%	14.6%	13.9%	13.2%	12.4%	
東部南	総 数	8.6%	8.4%	8.3%	8.1%	7.9%	7.7%	7.5%	7.3%	7.1%	
	15歳未満	8.6%	8.0%	7.8%	7.6%	7.4%	7.2%	7.0%	6.7%	6.4%	
	15～64歳	8.5%	8.1%	8.0%	7.8%	7.6%	7.3%	7.0%	6.8%	6.6%	
	65歳以上	8.9%	9.1%	9.1%	9.0%	8.8%	8.7%	8.6%	8.4%	8.2%	
西部北	総 数	9.7%	9.2%	9.0%	8.7%	8.5%	8.2%	7.9%	7.6%	7.2%	
	15歳未満	9.0%	8.3%	8.1%	7.7%	7.2%	6.8%	6.4%	6.0%	5.6%	
	15～64歳	9.6%	9.1%	8.9%	8.7%	8.4%	8.1%	7.7%	7.4%	7.0%	
	65歳以上	10.2%	9.9%	9.7%	9.5%	9.2%	9.0%	8.8%	8.5%	8.4%	
西部南	総 数	10.3%	10.6%	10.7%	10.9%	11.0%	11.1%	11.2%	11.3%	11.3%	
	15歳未満	11.4%	11.4%	11.6%	11.7%	11.8%	11.8%	11.9%	11.9%	11.9%	
	15～64歳	10.3%	10.6%	10.8%	11.0%	11.2%	11.3%	11.3%	11.4%	11.4%	
	65歳以上	9.5%	10.1%	10.1%	10.2%	10.2%	10.4%	10.6%	10.8%	10.9%	
南部	総 数	8.4%	7.7%	7.4%	7.0%	6.6%	6.1%	5.6%	5.2%	4.8%	
	15歳未満	7.6%	6.4%	5.9%	5.4%	4.9%	4.3%	3.9%	3.5%	3.2%	
	15～64歳	8.2%	7.2%	6.7%	6.3%	5.9%	5.4%	4.9%	4.4%	4.0%	
	65歳以上	9.3%	9.6%	9.5%	9.3%	8.8%	8.2%	7.8%	7.4%	7.0%	

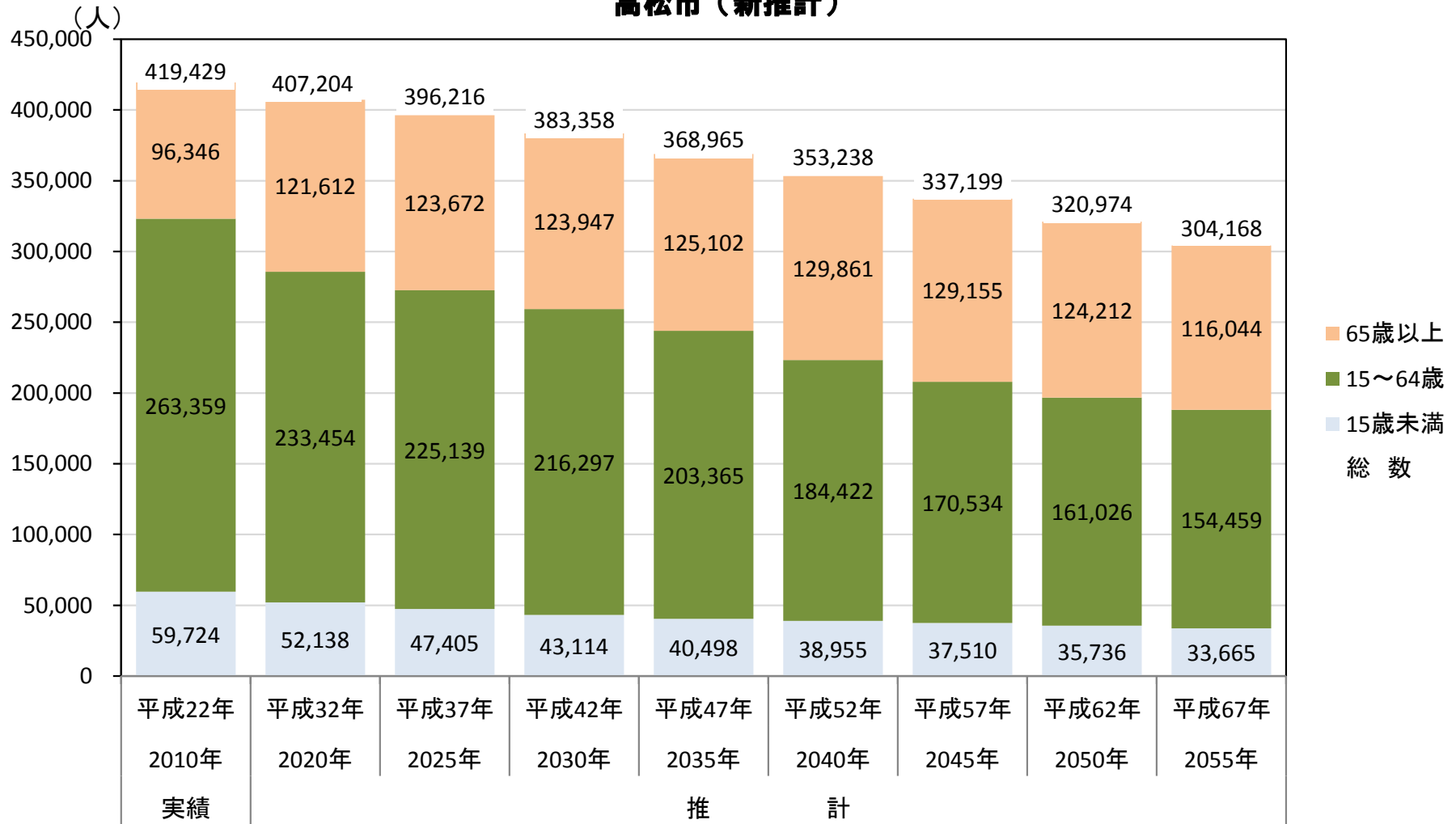
### (3) 市内7地区別推計人口の按分補正結果

○按分補正の結果を一覧として示すと右表のとおりである。

○次ページ以降に地区別の補正後の推計人口をグラフとして示す。

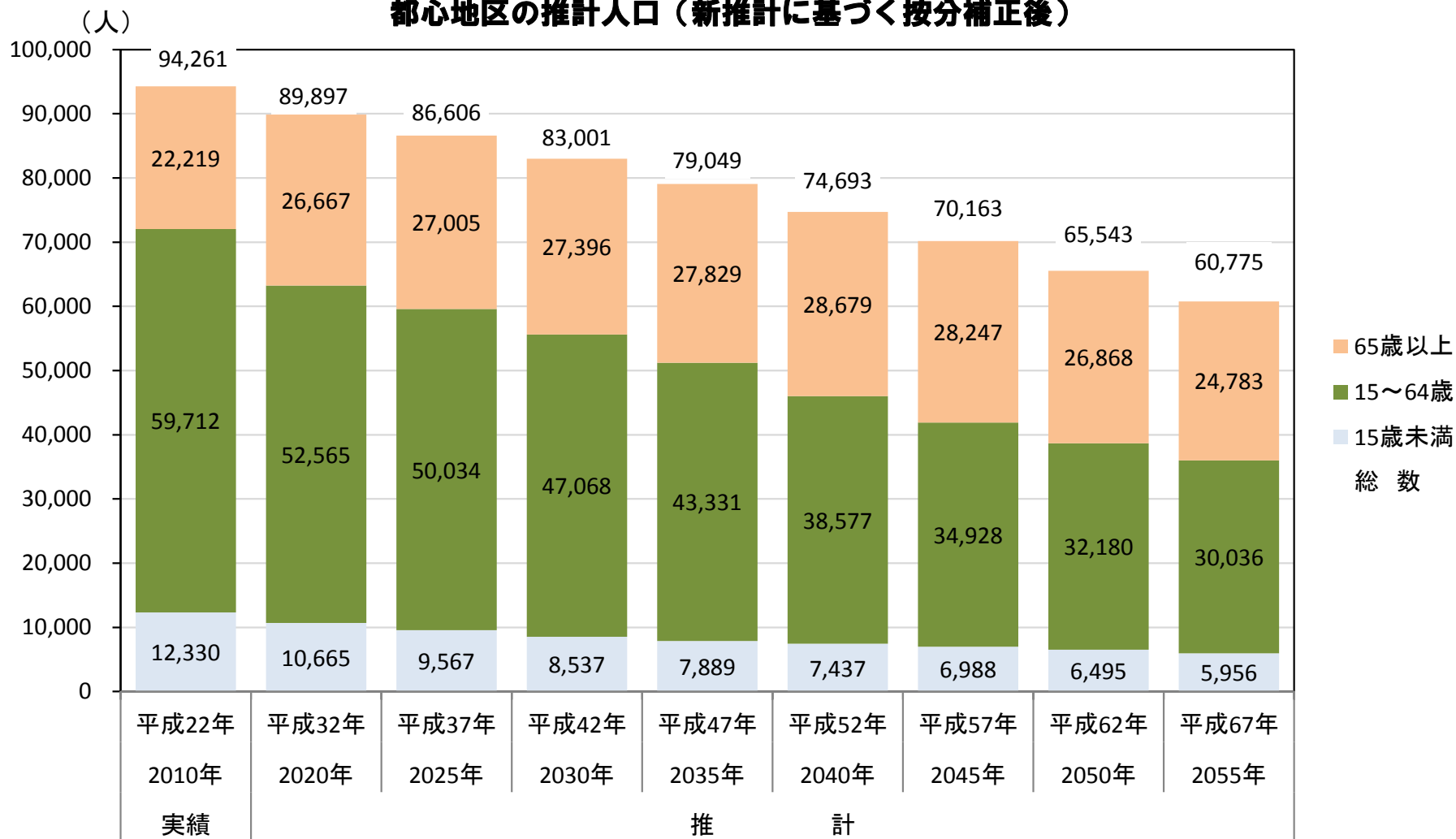
		実績	推 計							
		平成22年 2010年	平成32年 2020年	平成37年 2025年	平成42年 2030年	平成47年 2035年	平成52年 2040年	平成57年 2045年	平成62年 2050年	平成67年 2055年
高松市 (新推計)	総 数	419,429	407,204	396,216	383,358	368,965	353,238	337,199	320,974	304,168
	15歳未満	59,724	52,138	47,405	43,114	40,498	38,955	37,510	35,736	33,665
	15～64歳	263,359	233,454	225,139	216,297	203,365	184,422	170,534	161,026	154,459
	65歳以上	96,346	121,612	123,672	123,947	125,102	129,861	129,155	124,212	116,044
都心	総 数	94,261	89,897	86,606	83,001	79,049	74,693	70,163	65,543	60,775
	15歳未満	12,330	10,665	9,567	8,537	7,889	7,437	6,988	6,495	5,956
	15～64歳	59,712	52,565	50,034	47,068	43,331	38,577	34,928	32,180	30,036
	65歳以上	22,219	26,667	27,005	27,396	27,829	28,679	28,247	26,868	24,783
中部	総 数	108,582	114,415	115,953	117,160	118,300	119,209	119,959	120,417	120,331
	15歳未満	16,874	17,332	16,729	16,088	15,996	16,241	16,437	16,431	16,230
	15～64歳	68,333	67,730	69,225	70,536	70,321	68,040	66,869	66,681	67,244
	65歳以上	23,375	29,353	29,999	30,536	31,983	34,928	36,653	37,305	36,857
東部北	総 数	61,614	56,230	52,896	49,273	45,359	41,229	37,113	33,075	29,164
	15歳未満	8,642	6,345	5,277	4,507	3,934	3,506	3,120	2,717	2,333
	15～64歳	38,838	31,352	28,529	25,669	22,401	18,704	15,999	13,972	12,389
	65歳以上	14,134	18,533	19,090	19,097	19,024	19,019	17,994	16,386	14,442
東部南	総 数	36,118	34,227	32,905	31,311	29,537	27,666	25,766	23,841	21,887
	15歳未満	5,125	4,180	3,714	3,294	3,007	2,811	2,621	2,398	2,154
	15～64歳	22,376	18,945	17,929	16,919	15,515	13,523	12,006	10,983	10,227
	65歳以上	8,617	11,102	11,262	11,098	11,015	11,332	11,139	10,460	9,506
西部北	総 数	40,592	37,671	35,805	33,758	31,550	29,242	26,911	24,622	22,367
	15歳未満	5,372	4,335	3,821	3,300	2,932	2,661	2,415	2,160	1,891
	15～64歳	25,347	21,319	20,012	18,729	17,069	14,862	13,145	11,865	10,779
	65歳以上	9,873	12,017	11,972	11,729	11,549	11,719	11,351	10,597	9,697
西部南	総 数	43,091	43,020	42,387	41,460	40,278	38,911	37,484	35,966	34,273
	15歳未満	6,813	5,955	5,486	5,040	4,760	4,607	4,460	4,268	4,020
	15～64歳	27,108	24,836	24,354	23,809	22,773	20,820	19,306	18,297	17,626
	65歳以上	9,170	12,229	12,547	12,611	12,745	13,484	13,718	13,401	12,627
南部	総 数	35,171	31,744	29,664	27,395	24,892	22,288	19,803	17,510	15,371
	15歳未満	4,568	3,326	2,811	2,348	1,980	1,692	1,469	1,267	1,081
	15～64歳	21,645	16,707	15,056	13,567	11,955	9,896	8,281	7,048	6,158
	65歳以上	8,958	11,711	11,797	11,480	10,957	10,700	10,053	9,195	8,132

### 高松市（新推計）

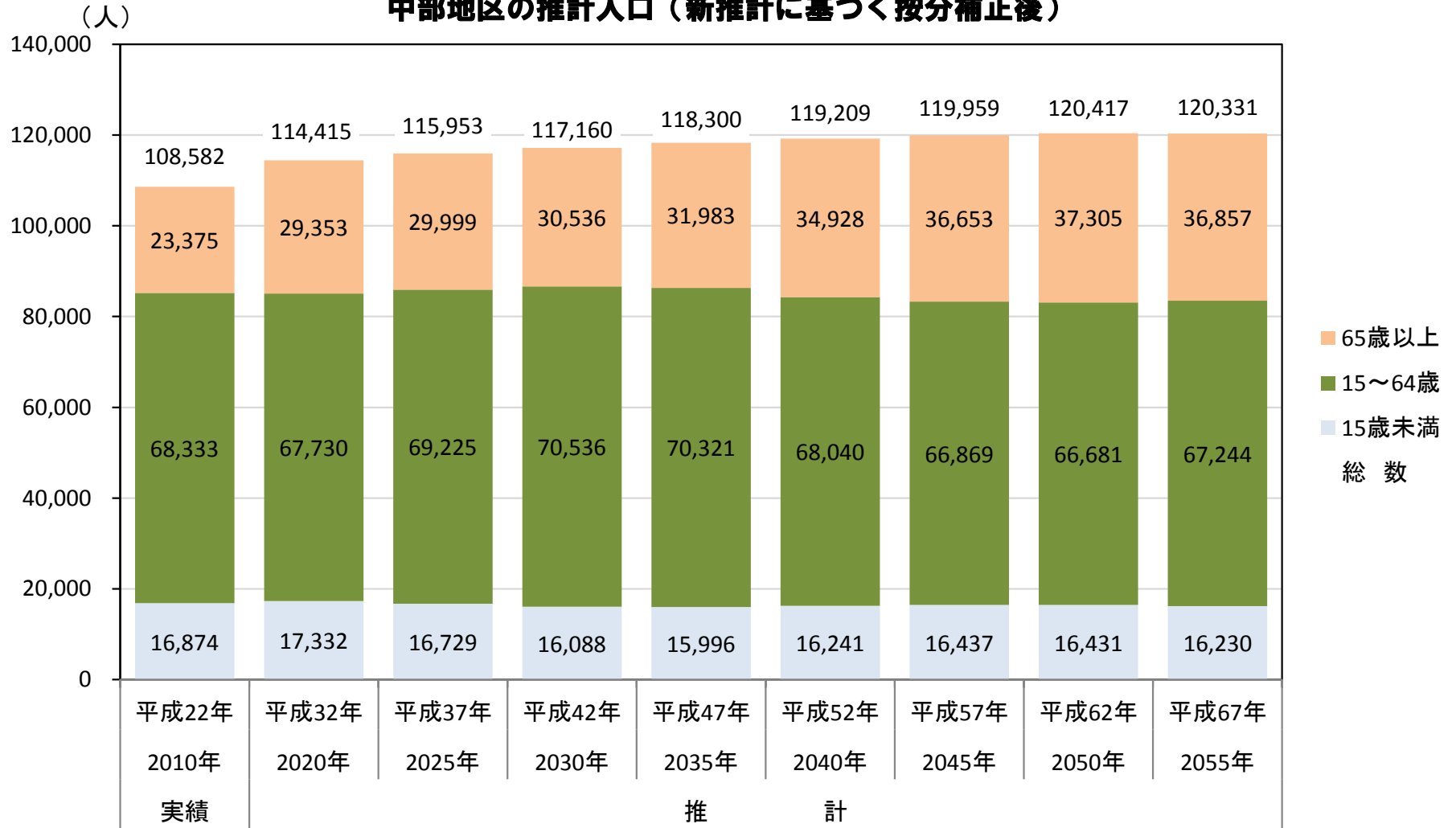




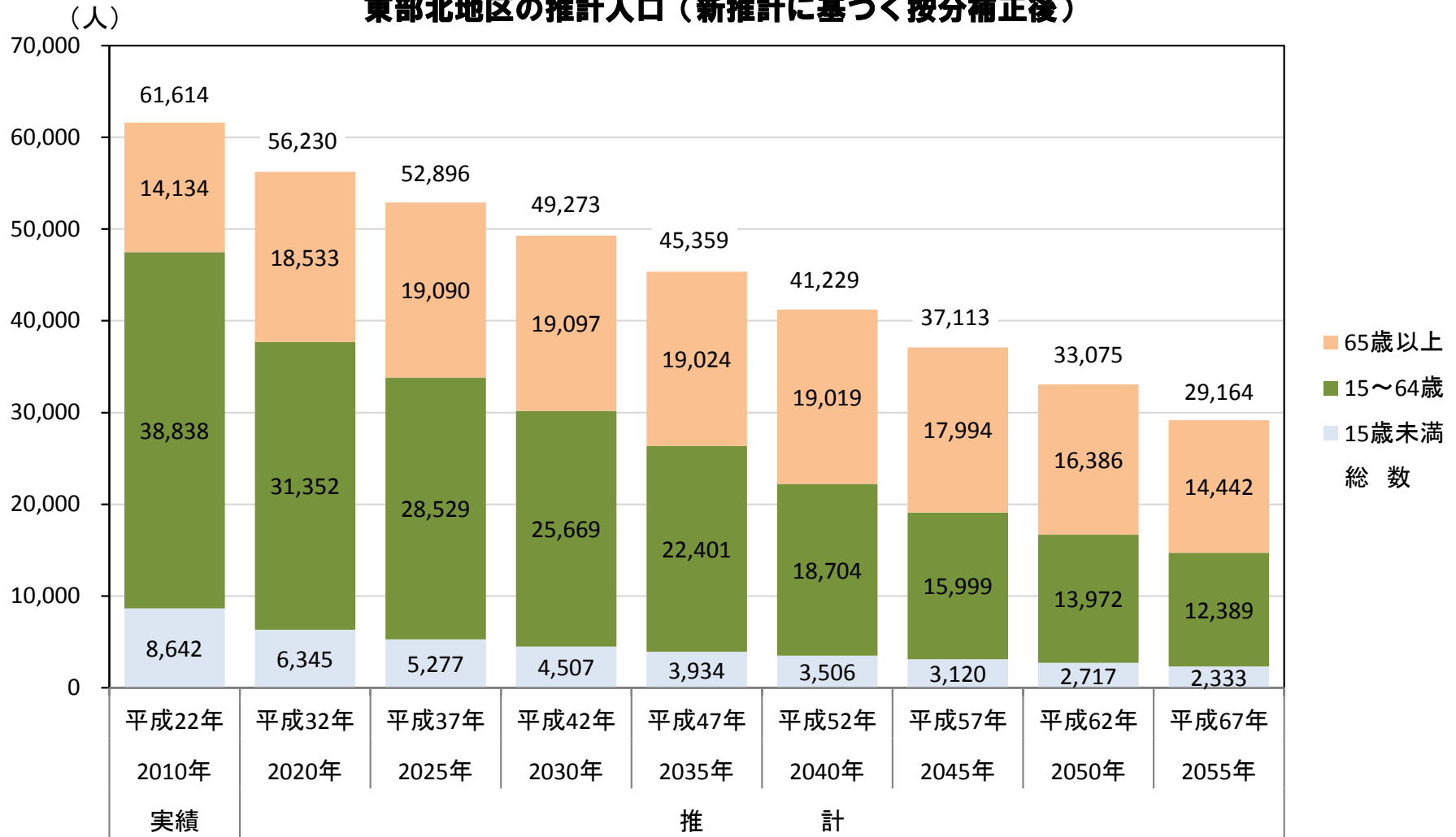
都心地区の推計人口（新推計に基づく按分補正後）



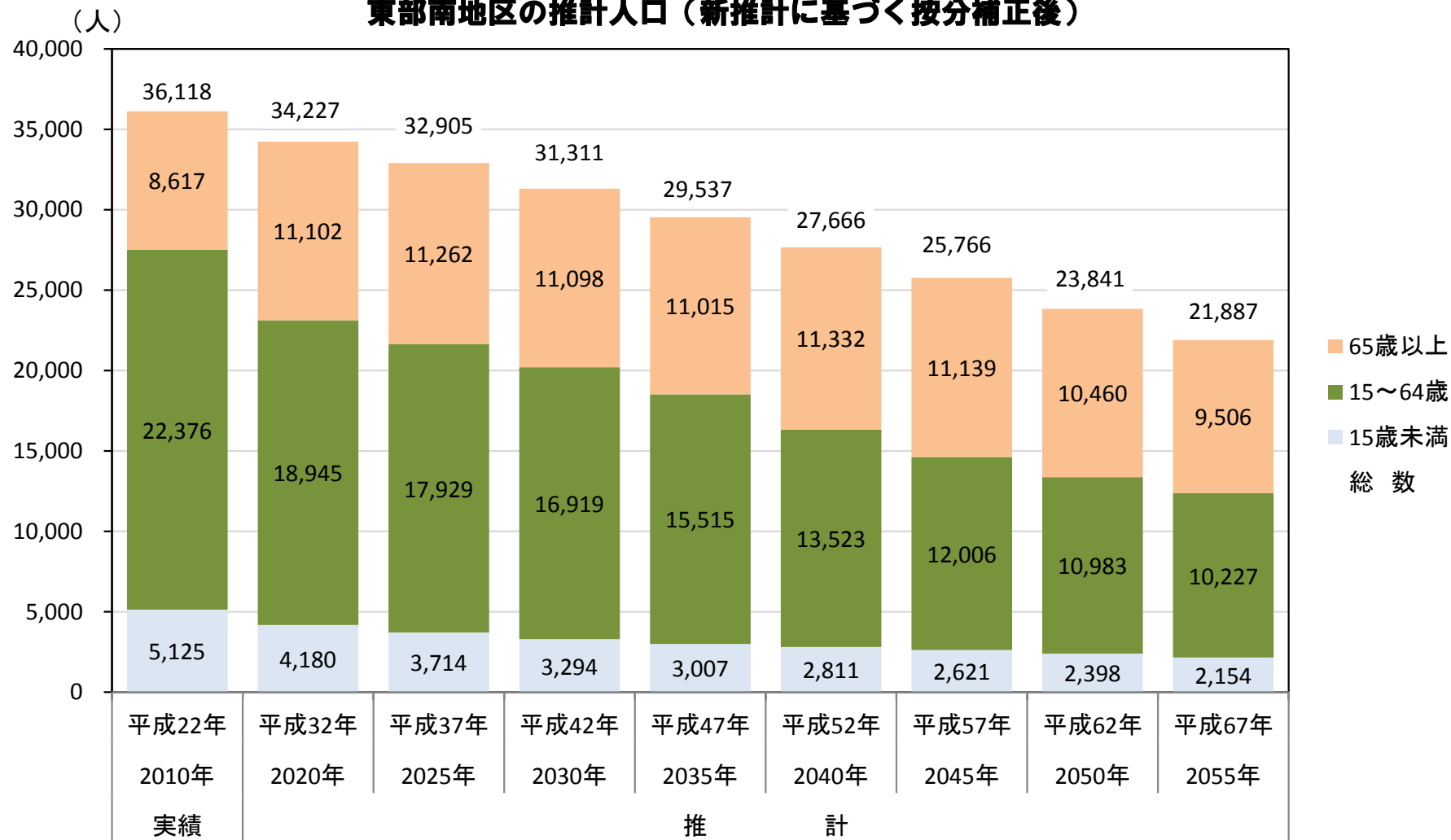
中部地区の推計人口（新推計に基づく按分補正後）



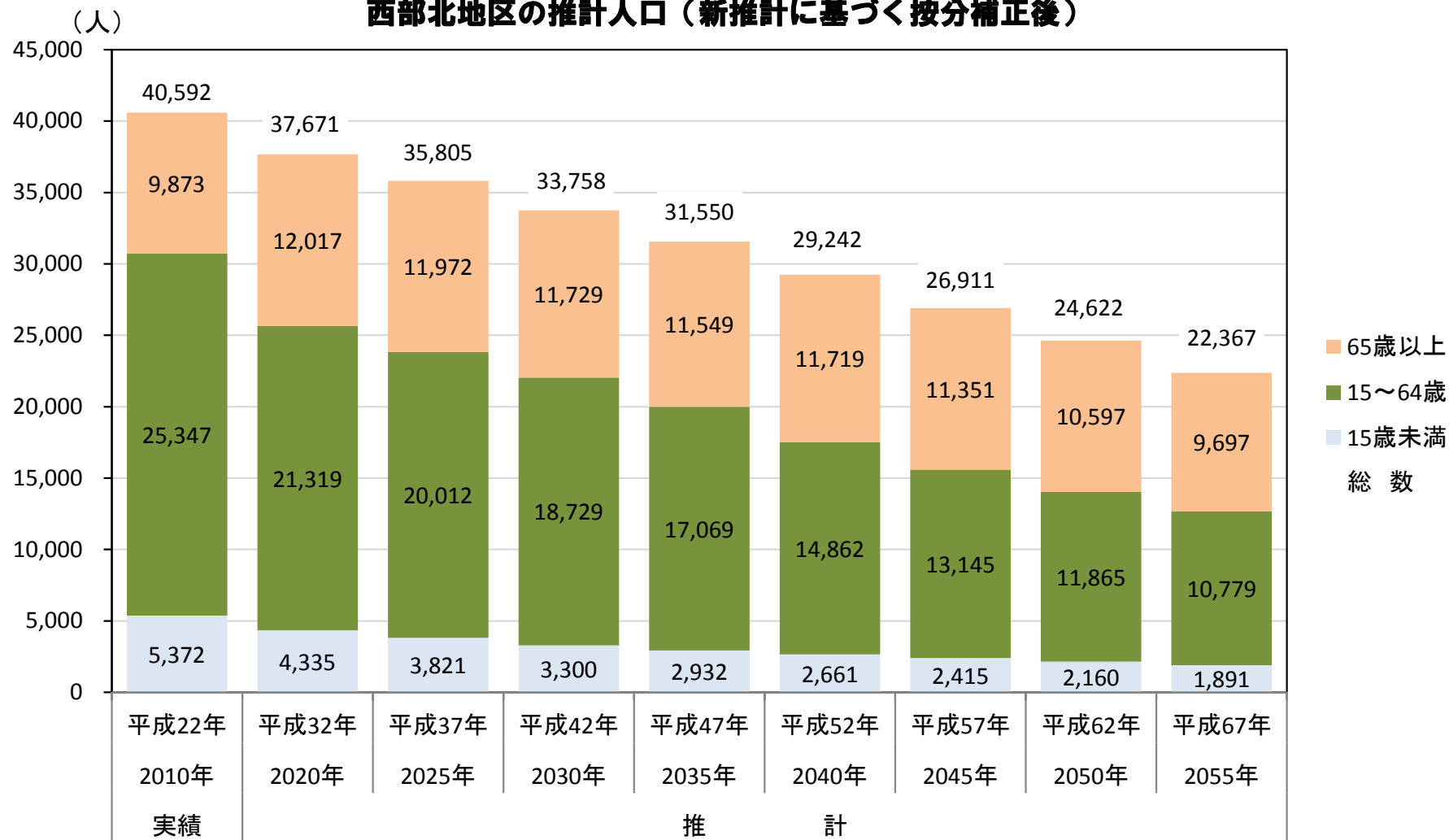
東部北地区の推計人口（新推計に基づく按分補正後）



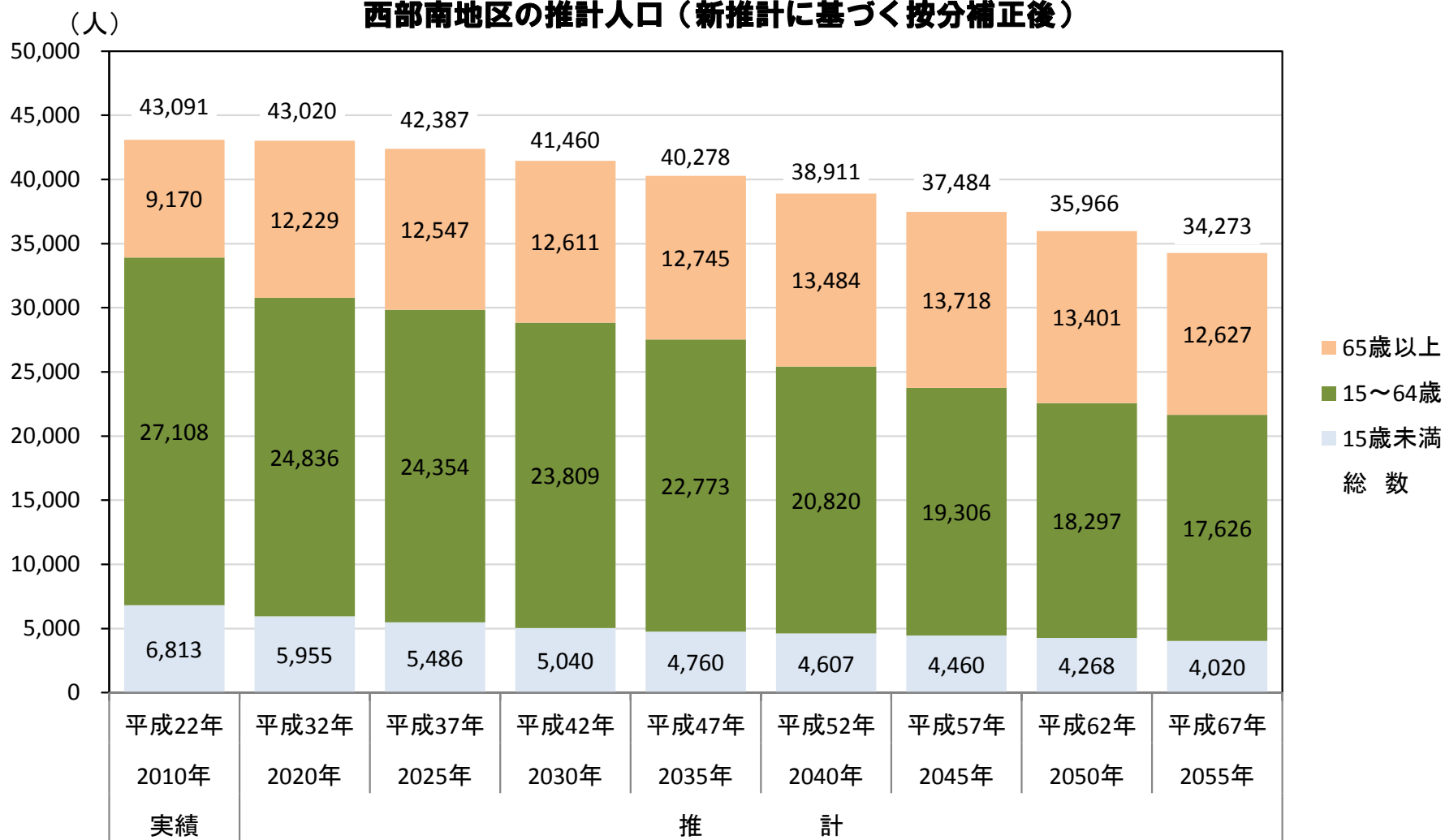
東部南地区の推計人口（新推計に基づく按分補正後）



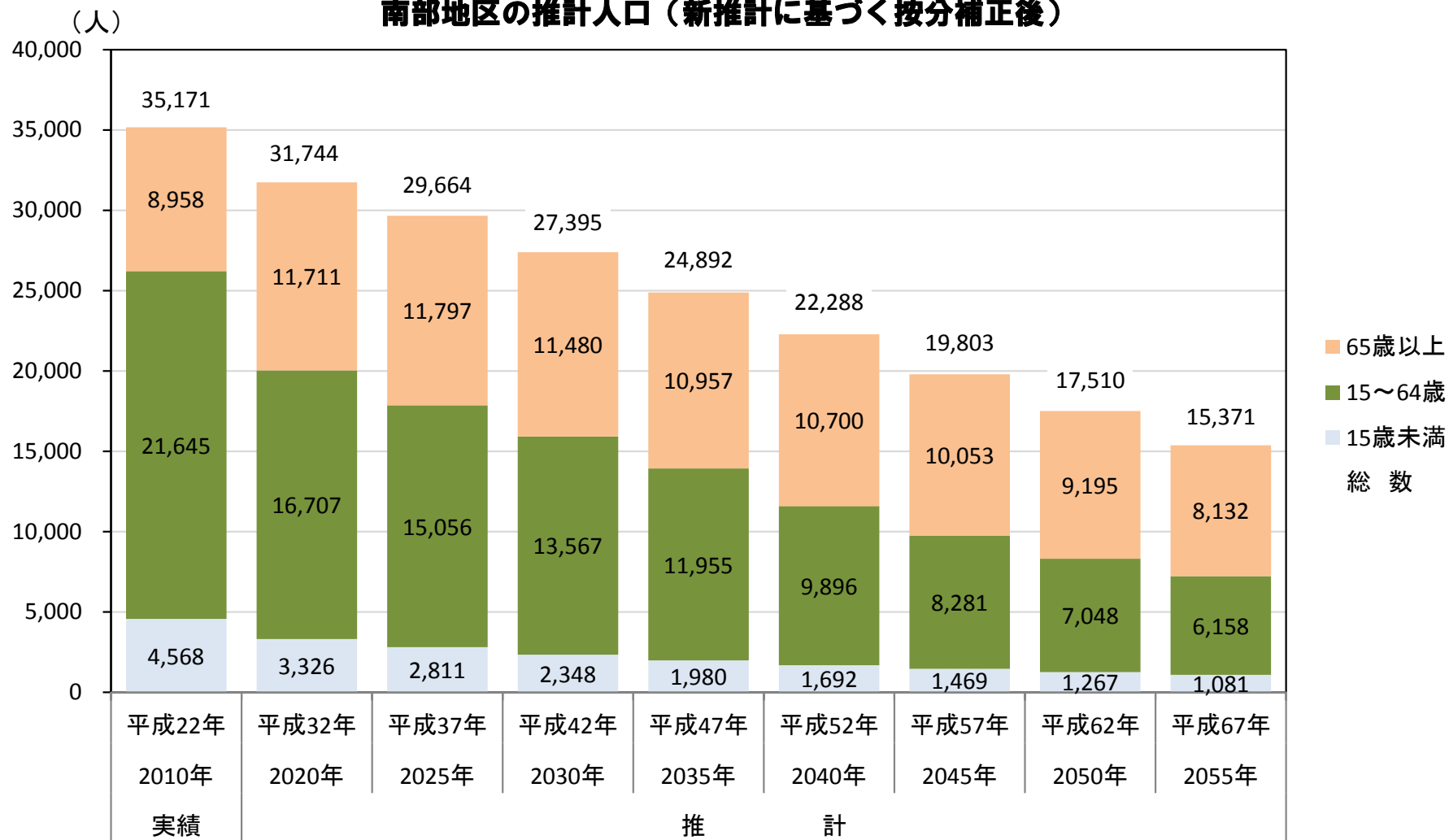
西部北地区の推計人口（新推計に基づく按分補正後）



西部南地区の推計人口（新推計に基づく按分補正後）



南部地区の推計人口（新推計に基づく按分補正後）



## 4. 推計結果の検証 ～住民基本台帳ベースでの地区別推計結果のバックテスト～

- 地区別推計を基本とする今回の推計においては、平成 20～25 年（各年 10 月 1 日）の住民基本台帳データ（地区別・性別・1 歳別）に基づき、コーホート変化率法による推計を行った。
  - 同じ手法により、平成 19～24 年（各年 10 月 1 日）のデータによる推計も行っており、これにより推計された平成 25 年値と実績としての平成 25 年（10 月 1 日）の住民基本台帳人口を比べることにより、今回の人口推計手法について検証することができる（バックテスト）。
  - 右表に示すとおり、実績 428,883 人に対して、地区別合計では 428,520 人、一括推計では 428,433 人となっており、いずれも実績よりも若干少なめの推計結果となっているが、乖離率は-0.1%程度と極めて小さい。
  - 地区別にみても、実績よりも最も多めに推計された西部北においても乖離率は+0.2%、また、実績より最も少な目に推計された中部地区においても乖離率は-0.3%となっており、結果としていずれの地区についても推計値は実績値の±0.3%のレンジ内に収まっている。
  - こうした結果から、今回採用した手法について、一定の精度が担保されているものと判断される。
- ※検証に用いた平成 19～24 年（各年 10 月 1 日）のデータによる推計結果については、参考資料として巻末掲載。

	平成25年（2013年）		比較	
	推計 (a)	実績 (b)	b / a	b - a
高松市	428,520	428,883	99.9%	-363
都 心	95,834	95,918	99.9%	-84
中 部	113,826	114,135	99.7%	-309
東部北	61,842	61,886	99.9%	-44
東部南	36,602	36,584	100.0%	18
西部北	40,964	40,862	100.2%	102
西部南	44,462	44,526	99.9%	-64
南 部	34,990	34,972	100.1%	18

高松市一括	428,433	428,883	99.9%	-450
-------	---------	---------	-------	------



## 5. 参考資料

### (1) 各種推計結果の比較一覧

		実績				推計													
		平成19年	平成20年	平成21年	平成22年	平成23年	平成24年	平成25年	平成26年	平成27年	平成32年	平成37年	平成42年	平成47年	平成52年	平成57年	平成62年	平成67年	平成72年
		2007年	2008年	2009年	2010年	2011年	2012年	2013年	2014年	2015年	2020年	2025年	2030年	2035年	2040年	2045年	2050年	2055年	2060年
国調ベース	A：本市推計				419,429					416,015	407,988	396,968	384,230	369,613	351,375	332,175	312,478	292,139	271,008
	B：人口問題研究所推計				419,429					414,826	406,272	394,649	381,053	365,801	349,119				
	C：本市新推計				419,429					415,212	407,204	396,216	383,358	368,965	353,238	337,199	320,974	304,168	286,612
	D：今回推計(H12⇒22変化率)				419,429	418,386	417,341	416,296	415,252	414,208	404,933	391,968	376,061	357,456	338,993	321,153	303,157	284,454	265,082
	E：今回推計(H17⇒22変化率)				419,429	418,832	418,234	417,636	417,044	416,445	409,064	397,596	382,849	364,913	346,772	329,001	310,779	291,564	271,353
	<b>統計データ</b>	<b>418,234</b>	<b>418,315</b>	<b>418,749</b>	<b>419,429</b>	<b>419,997</b>	<b>420,292</b>	<b>420,699</b>											

		実績				推計													
		平成19年	平成20年	平成21年	平成22年	平成23年	平成24年	平成25年	平成26年	平成27年	平成32年	平成37年	平成42年	平成47年	平成52年	平成57年	平成62年	平成67年	平成72年
		2007年	2008年	2009年	2010年	2011年	2012年	2013年	2014年	2015年	2020年	2025年	2030年	2035年	2040年	2045年	2050年	2055年	2060年
住基ベース	E：今回推計（地区別合計）	426,384	426,465	426,899	427,613	428,181	428,476	428,883	429,043	429,030	426,861	421,618	414,041	405,045	395,348	386,869	379,449	372,031	364,007
	F：今回推計（一括推計）	426,384	426,465	426,899	427,613	428,181	428,476	428,883	428,918	428,782	425,830	419,313	409,944	398,470	385,634	373,314	361,532	349,090	335,537
	<b>統計データ</b>	<b>426,384</b>	<b>426,465</b>	<b>426,899</b>	<b>427,613</b>	<b>428,181</b>	<b>428,476</b>	<b>428,883</b>											

		実績				推計													
		平成19年	平成20年	平成21年	平成22年	平成23年	平成24年	平成25年	平成26年	平成27年	平成32年	平成37年	平成42年	平成47年	平成52年	平成57年	平成62年	平成67年	平成72年
		2007年	2008年	2009年	2010年	2011年	2012年	2013年	2014年	2015年	2020年	2025年	2030年	2035年	2040年	2045年	2050年	2055年	2060年
国調ベース	A：本市推計				100.0					99.2	97.3	94.6	91.6	88.1	83.8	79.2	74.5	69.7	64.6
	B：人口問題研究所推計				100.0					98.9	96.9	94.1	90.9	87.2	83.2				
	C：本市新推計				100.0					99.0	97.1	94.5	91.4	88.0	84.2	80.4	76.5	72.5	68.3
	D：今回推計(H12⇒22変化率)				100.0	99.8	99.5	99.3	99.0	98.8	96.5	93.5	89.7	85.2	80.8	76.6	72.3	67.8	63.2
	E：今回推計(H17⇒22変化率)				100.0	99.9	99.7	99.6	99.4	99.3	97.5	94.8	91.3	87.0	82.7	78.4	74.1	69.5	64.7
	<b>統計データ</b>	<b>99.7</b>	<b>99.7</b>	<b>99.8</b>	<b>100.0</b>	<b>100.1</b>	<b>100.2</b>	<b>100.3</b>											

		実績				推計													
		平成19年	平成20年	平成21年	平成22年	平成23年	平成24年	平成25年	平成26年	平成27年	平成32年	平成37年	平成42年	平成47年	平成52年	平成57年	平成62年	平成67年	平成72年
		2007年	2008年	2009年	2010年	2011年	2012年	2013年	2014年	2015年	2020年	2025年	2030年	2035年	2040年	2045年	2050年	2055年	2060年
住基ベース	E：今回推計（地区別合計）				100.0	100.1	100.2	100.3	100.3	100.3	99.8	98.6	96.8	94.7	92.5	90.5	88.7	87.0	85.1
	F：今回推計（一括推計）				100.0	100.1	100.2	100.3	100.3	100.3	99.6	98.1	95.9	93.2	90.2	87.3	84.5	81.6	78.5
	<b>統計データ</b>	<b>99.7</b>	<b>99.7</b>	<b>99.8</b>	<b>100.0</b>	<b>100.1</b>	<b>100.2</b>	<b>100.3</b>											

(2) 国立社会保障・人口問題研究所による高松市推計人口

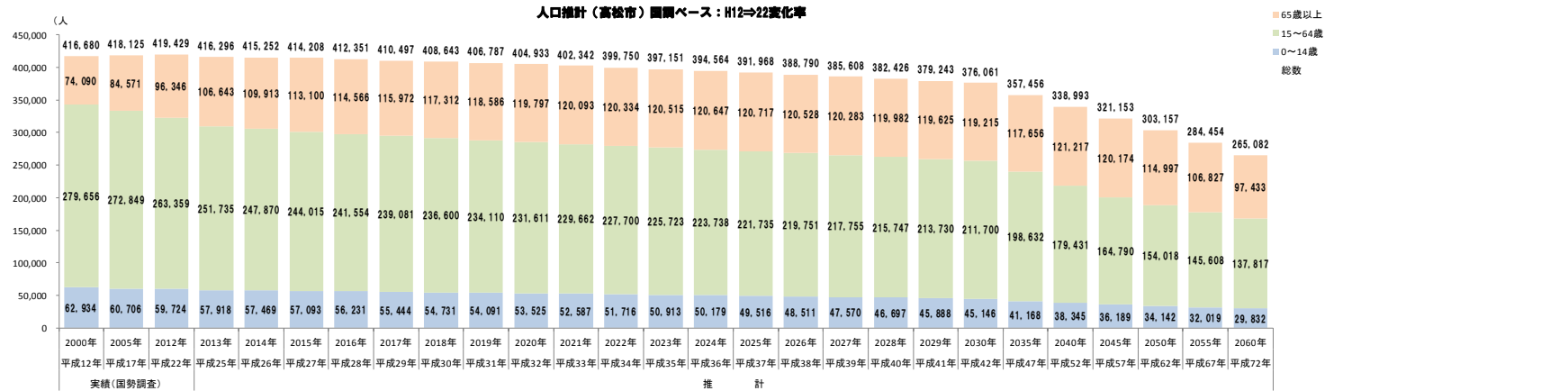
		平成12年 2000年	平成17年 2005年	平成22年 2010年	平成27年 2015年	平成32年 2020年	平成37年 2025年	平成42年 2030年	平成47年 2035年	平成52年 2040年
平成15年公表	総人口	416,680	418,639	416,765	410,900	401,000	388,426	374,428		
	0～14歳	62,934	61,101	59,708	56,176	51,343	46,920	43,445		
	15～64歳	279,656	274,871	265,375	248,657	238,861	230,946	221,792		
	65歳以上	74,089	82,669	91,685	106,062	110,797	110,566	109,192		
↓										
平成20年公表	総人口		418,125	414,465	406,838	395,615	382,129	367,409	351,242	
	0～14歳		60,697	58,306	53,067	46,636	41,737	38,888	36,856	
	15～64歳		272,819	261,329	243,119	232,039	222,357	210,920	196,539	
	65歳以上		84,609	94,830	110,653	116,938	118,035	117,600	117,845	
↓										
平成25年公表	総人口			419,429	414,826	406,272	394,649	381,053	365,801	349,119
	0～14歳			58,300	55,578	51,026	46,277	41,664	38,708	36,773
	15～64歳			263,981	244,549	232,999	224,164	215,047	201,798	182,528
	65歳以上			97,148	114,699	122,247	124,208	124,342	125,295	129,818

(3) 国勢調査人口に基づくコーホート変化率法による推計

高松市（国調ベース：平成12年⇒22年 コーホート変化率採用）

	実績（国勢調査）											推 計																		
	平成12年 2000年	平成17年 2005年	平成22年 2012年	平成25年 2013年	平成26年 2014年	平成27年 2015年	平成28年 2016年	平成29年 2017年	平成30年 2018年	平成31年 2019年	平成32年 2020年	平成33年 2021年	平成34年 2022年	平成35年 2023年	平成36年 2024年	平成37年 2025年	平成38年 2026年	平成39年 2027年	平成40年 2028年	平成41年 2029年	平成42年 2030年	平成47年 2035年	平成52年 2040年	平成57年 2045年	平成62年 2050年	平成67年 2055年	平成72年 2060年			
総 数	416,680	418,125	419,429	416,296	415,252	414,208	412,351	410,497	408,643	406,787	404,933	402,342	399,750	397,151	394,564	391,968	388,790	385,608	382,426	379,243	376,061	375,456	338,993	321,153	303,157	284,454	265,082			
0～4	20,959	20,598	19,214	18,573	18,418	18,292	17,983	17,702	17,449	17,224	17,027	16,600	16,198	15,822	15,473	15,150	14,842	14,557	14,296	14,058	13,843	12,960	12,265	11,644	10,877	10,107	9,414			
5～9	19,988	20,493	20,265	19,427	19,140	18,846	18,675	18,499	18,318	18,132	17,940	17,701	17,457	17,209	16,956	16,700	16,338	15,972	15,604	15,232	14,859	13,577	12,710	12,029	11,420	10,668	9,913			
10～14	21,987	19,615	20,245	19,918	19,911	19,955	19,573	19,243	18,964	18,735	18,558	18,286	18,061	17,882	17,750	17,666	17,331	17,041	16,797	16,598	16,444	14,631	13,370	12,516	11,845	11,244	10,505			
15～19	23,605	20,602	19,010	18,775	18,968	19,296	18,962	18,769	18,715	18,801	19,027	18,475	18,067	17,800	17,676	17,696	17,263	16,961	16,790	16,751	16,843	15,678	13,949	12,746	11,932	11,293	10,720			
20～24	24,431	20,657	17,477	17,796	17,245	16,365	17,063	17,436	17,488	17,215	16,620	17,217	17,493	17,444	17,074	16,380	16,762	16,840	16,610	16,074	15,232	14,501	13,499	12,010	10,975	10,274	9,723			
25～29	32,820	26,831	22,095	20,012	19,444	18,941	18,573	18,267	18,025	17,846	17,730	17,650	17,638	17,694	17,818	18,009	17,826	17,707	17,654	17,667	17,745	16,502	15,712	14,624	13,012	11,891	11,131			
30～34	28,421	33,641	27,777	24,570	23,632	22,761	22,000	21,294	20,644	20,051	19,514	19,162	18,861	18,613	18,416	18,272	18,226	18,231	18,288	18,396	18,557	18,287	17,007	16,190	15,071	13,409	12,253			
35～39	26,266	28,155	33,579	29,985	28,800	27,622	26,613	25,610	24,612	23,621	22,633	21,980	21,330	20,684	20,043	19,405	19,153	18,904	18,657	18,414	18,173	18,455	18,190	16,916	16,103	14,990	13,337			
40～44	26,389	25,859	28,191	31,195	32,255	33,343	32,077	30,853	29,670	28,528	27,426	26,368	25,344	24,353	23,397	22,474	21,779	21,111	20,470	19,856	19,269	18,048	18,326	18,065	16,800	15,992	14,886			
45～49	29,707	25,714	25,423	26,752	27,177	27,594	28,631	29,653	30,662	31,655	32,636	31,471	30,309	29,150	27,996	26,845	25,869	24,896	23,927	22,960	21,997	18,860	17,666	17,938	17,682	16,444	15,654			
50～54	36,939	28,974	25,362	25,122	25,031	24,935	25,379	25,815	26,240	26,657	27,064	28,082	29,085	30,075	31,049	32,009	30,870	29,733	28,597	27,462	26,329	21,575	18,498	17,326	17,593	17,341	16,127			
55～59	27,374	35,935	28,799	26,446	25,687	24,943	24,844	24,752	24,668	24,592	24,523	24,934	25,349	25,768	26,192	26,618	27,589	28,560	29,531	30,504	31,475	25,893	21,217	18,190	17,032	17,297	17,046			
60～64	23,704	26,482	35,647	31,082	29,631	28,215	27,412	26,632	25,876	25,144	24,438	24,323	24,224	24,142	24,077	24,027	24,414	24,812	25,223	25,646	26,080	30,833	25,367	20,785	17,818	16,677	16,940			
65～69	23,008	22,763	26,024	31,104	32,850	34,622	33,018	31,495	30,053	28,689	27,407	26,557	25,765	25,031	24,356	23,737	23,571	23,447	23,367	23,332	23,339	25,335	29,947	24,640	20,189	17,306	16,193			
70～74	19,978	21,588	21,837	23,381	24,001	24,673	26,224	27,815	29,442	31,108	32,811	31,184	29,689	28,322	27,087	25,981	25,098	24,309	23,614	23,012	22,504	22,128	24,021	28,383	23,357	19,137	16,401			
75～79	14,180	18,070	19,732	19,497	19,614	19,830	20,183	20,617	21,129	21,702	22,391	23,760	25,180	26,653	28,180	29,758	28,114	26,674	25,437	24,404	23,576	20,421	20,082	21,802	25,744	21,191	17,362			
80～84	8,951	11,782	15,287	17,316	17,127	16,504	17,698	18,301	18,312	17,732	16,560	18,537	19,739	20,163	19,811	18,682	21,709	23,835	25,060	25,383	24,807	19,666	17,036	16,755	18,194	21,464	17,676			
85～	7,972	10,367	13,466	15,345	16,321	17,471	17,443	17,744	18,376	19,337	20,628	20,055	19,961	20,346	21,213	22,559	22,036	22,018	22,504	23,494	24,989	30,106	30,131	28,594	27,513	27,729	29,801			

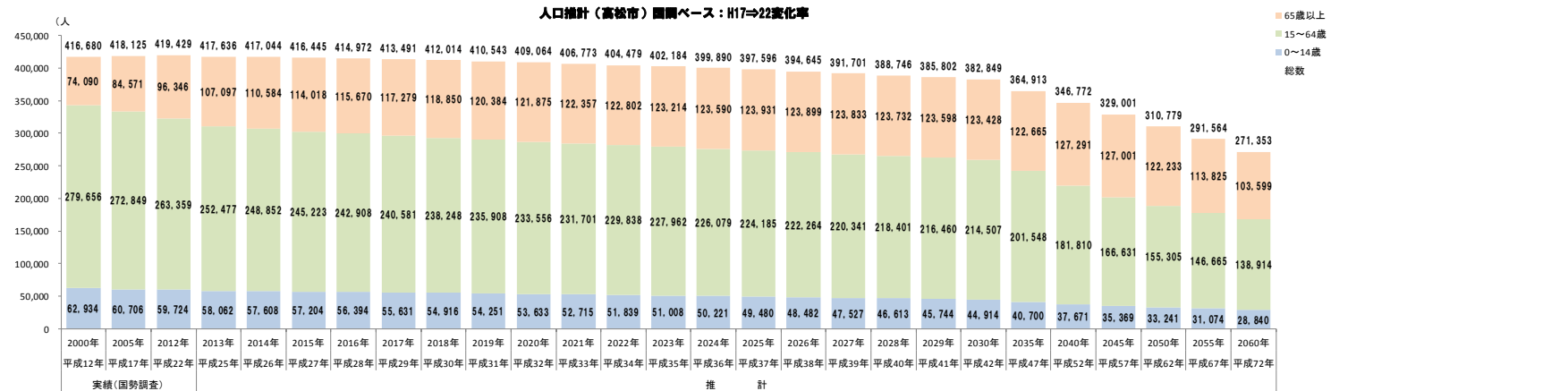
	実績（国勢調査）											推 計																		
	平成12年 2000年	平成17年 2005年	平成22年 2012年	平成25年 2013年	平成26年 2014年	平成27年 2015年	平成28年 2016年	平成29年 2017年	平成30年 2018年	平成31年 2019年	平成32年 2020年	平成33年 2021年	平成34年 2022年	平成35年 2023年	平成36年 2024年	平成37年 2025年	平成38年 2026年	平成39年 2027年	平成40年 2028年	平成41年 2029年	平成42年 2030年	平成47年 2035年	平成52年 2040年	平成57年 2045年	平成62年 2050年	平成67年 2055年	平成72年 2060年			
総 数	416,680	418,125	419,429	416,296	415,252	414,208	412,351	410,497	408,643	406,787	404,933	402,342	399,750	397,151	394,564	391,968	388,790	385,608	382,426	379,243	376,061	375,456	338,993	321,153	303,157	284,454	265,082			
0～14歳	62,934	60,706	59,724	57,918	57,469	57,093	56,231	55,444	54,731	54,091	53,525	52,587	51,716	50,913	50,179	49,516	48,511	47,570	46,697	45,888	45,146	41,168	38,345	36,189	34,142	32,019	29,832			
15～64歳	279,656	272,849	263,359	251,735	247,870	244,015	241,554	239,081	236,600	234,110	231,611	229,662	227,700	225,723	223,738	221,735	219,751	217,755	215,747	213,730	211,700	198,632	179,431	164,790	154,018	145,608	137,817			
65歳以上	74,090	84,571	96,346	106,643	109,913	113,100	114,566	115,972	117,312	118,586	119,797	120,093	120,334	120,515	120,647	120,717	120,528	120,283	119,982	119,625	119,215	119,215	117,656	121,217	120,174	114,997	106,827	97,433		
総 数	100.0%	100.0%	100.0%	100.0%	100.0%	100.0%	100.0%	100.0%	100.0%	100.0%	100.0%	100.0%	100.0%	100.0%	100.0%	100.0%	100.0%	100.0%	100.0%	100.0%	100.0%	100.0%	100.0%	100.0%	100.0%	100.0%	100.0%			
0～14歳	15.1%	14.5%	14.2%	13.9%	13.8%	13.8%	13.6%	13.5%	13.4%	13.3%	13.2%	13.1%	12.9%	12.8%	12.7%	12.6%	12.5%	12.3%	12.2%	12.1%	12.0%	11.5%	11.3%	11.3%	11.3%	11.3%	11.3%			
15～64歳	67.1%	65.3%	62.8%	60.5%	59.7%	58.9%	58.6%	58.2%	57.9%	57.6%	57.2%	57.1%	57.0%	56.8%	56.7%	56.6%	56.5%	56.4%	56.4%	56.4%	56.3%	55.6%	52.9%	51.3%	50.8%	51.2%	52.0%			
65歳以上	17.8%	20.2%	23.0%	25.6%	26.5%	27.3%	27.8%	28.3%	28.7%	29.2%	29.6%	29.8%	30.1%	30.3%	30.6%	30.8%	31.0%	31.2%	31.4%	31.5%	31.7%	32.9%	35.8%	37.4%	37.9%	37.6%	36.8%			



## 高松市（国調ベース：平成17年⇒22年 コーホート変化率採用）

	実績（国勢調査）						推 計																				
	平成12年	平成17年	平成22年	平成25年	平成26年	平成27年	平成28年	平成29年	平成30年	平成31年	平成32年	平成33年	平成34年	平成35年	平成36年	平成37年	平成38年	平成39年	平成40年	平成41年	平成42年	平成47年	平成52年	平成57年	平成62年	平成67年	平成72年
	2000年	2005年	2012年	2013年	2014年	2015年	2016年	2017年	2018年	2019年	2020年	2021年	2022年	2023年	2024年	2025年	2026年	2027年	2028年	2029年	2030年	2035年	2040年	2045年	2050年	2055年	2060年
総 数	416,680	418,125	419,429	417,636	417,044	416,445	414,972	413,491	412,014	410,543	409,064	406,773	404,479	402,184	399,890	397,596	394,645	391,701	388,746	385,802	382,849	364,913	346,772	329,001	310,779	291,564	271,353
0～4	20,959	20,598	19,214	18,576	18,412	18,274	17,966	17,682	17,422	17,186	16,972	16,538	16,125	15,734	15,365	15,018	14,703	14,409	14,133	13,878	13,640	12,680	11,935	11,300	10,522	9,737	9,033
5～9	19,988	20,493	20,265	19,465	19,189	18,906	18,732	18,552	18,366	18,175	17,979	17,732	17,480	17,224	16,963	16,698	16,321	15,940	15,555	15,167	14,775	13,420	12,476	11,742	11,117	10,352	9,579
10～14	21,987	19,615	20,245	20,021	20,007	20,024	19,696	19,397	19,128	18,890	18,682	18,445	18,234	18,050	17,893	17,764	17,458	17,178	16,925	16,699	16,499	14,600	13,260	12,327	11,602	10,985	10,228
15～19	23,605	20,602	19,010	18,832	19,135	19,622	19,200	18,969	18,929	19,081	19,424	18,779	18,326	18,067	18,001	18,128	17,590	17,232	17,052	17,053	17,232	16,005	14,163	12,863	11,958	11,255	10,656
20～24	24,431	20,657	17,477	17,645	17,043	16,112	16,872	17,304	17,408	17,183	16,630	17,253	17,548	17,512	17,148	16,454	16,858	16,950	16,730	16,198	15,353	14,597	13,558	11,996	10,896	10,129	9,533
25～29	32,820	26,831	22,095	19,948	19,303	18,692	18,326	17,997	17,703	17,445	17,223	17,249	17,318	17,428	17,582	17,777	17,659	17,582	17,542	17,543	17,582	16,404	15,598	14,487	12,819	11,643	10,824
30～34	28,421	33,641	27,777	24,636	23,723	22,875	22,059	21,297	20,593	19,846	19,354	18,946	18,592	18,289	18,039	17,840	17,849	17,911	18,025	18,193	18,414	18,218	16,998	16,162	15,011	13,282	12,065
35～39	26,266	28,155	33,579	30,090	28,911	27,725	26,760	25,787	24,809	23,824	22,832	22,141	21,443	20,740	20,032	19,318	19,026	18,729	18,428	18,123	17,814	18,387	18,195	16,980	16,142	14,992	13,266
40～44	26,389	25,859	28,191	31,326	32,456	33,626	32,357	31,136	29,963	28,840	27,763	26,704	25,684	24,705	23,765	22,865	22,095	21,358	20,655	19,984	19,346	17,844	18,418	18,228	17,011	16,171	15,020
45～49	29,707	25,714	25,423	26,830	27,278	27,716	28,814	29,898	30,968	32,021	33,060	31,910	30,758	29,605	28,451	27,297	26,334	25,373	24,409	23,445	22,481	19,020	17,544	18,110	17,923	16,727	15,901
50～54	36,939	28,974	25,362	25,236	25,164	25,075	25,564	26,034	26,486	26,921	27,337	28,437	29,514	30,568	31,599	32,607	31,498	30,375	29,238	28,087	26,922	22,172	18,760	17,304	17,861	17,677	16,496
55～59	27,374	35,935	28,799	26,627	25,915	25,209	25,144	25,083	25,026	24,973	24,924	25,368	25,815	26,265	26,717	27,172	28,217	29,263	30,309	31,357	32,406	26,757	22,035	18,644	17,192	17,744	17,559
60～64	23,704	26,482	35,647	31,307	29,924	28,571	27,812	27,076	26,363	25,674	25,009	24,914	24,840	24,783	24,745	24,727	25,138	25,568	26,013	26,477	26,957	32,144	26,541	21,857	18,492	17,045	17,594
65～69	23,008	22,763	26,024	31,317	33,155	35,026	33,484	32,017	30,627	29,313	28,076	27,260	26,502	25,802	25,159	24,576	24,426	24,324	24,268	24,260	24,297	26,490	31,583	26,080	21,476	18,169	16,744
70～74	19,978	21,588	21,837	23,508	24,199	24,956	26,562	28,227	29,951	31,734	33,577	31,956	30,480	29,148	27,961	26,918	26,030	25,250	24,579	24,016	23,562	23,296	25,399	30,272	24,999	20,585	17,413
75～79	14,180	18,070	19,732	19,579	19,712	19,936	20,356	20,848	21,414	22,054	22,766	24,239	25,760	27,329	28,946	30,610	29,006	27,598	26,386	25,369	24,549	21,486	21,246	23,164	27,591	22,787	18,761
80～84	8,951	11,782	15,287	17,368	17,233	16,685	17,841	18,434	18,463	17,930	16,831	18,804	20,026	20,500	20,224	19,200	22,254	24,440	25,758	26,209	25,791	20,693	18,112	17,909	19,528	23,239	19,197
85～	7,972	10,367	13,466	15,325	16,285	17,415	17,427	17,753	18,395	19,353	20,625	20,098	20,034	20,435	21,300	22,627	22,183	22,221	22,741	23,744	25,229	30,700	30,951	29,576	28,639	29,045	31,484

	実績（国勢調査）						推 計																				
	平成12年	平成17年	平成22年	平成25年	平成26年	平成27年	平成28年	平成29年	平成30年	平成31年	平成32年	平成33年	平成34年	平成35年	平成36年	平成37年	平成38年	平成39年	平成40年	平成41年	平成42年	平成47年	平成52年	平成57年	平成62年	平成67年	平成72年
	2000年	2005年	2012年	2013年	2014年	2015年	2016年	2017年	2018年	2019年	2020年	2021年	2022年	2023年	2024年	2025年	2026年	2027年	2028年	2029年	2030年	2035年	2040年	2045年	2050年	2055年	2060年
総数	416,680	418,125	419,429	417,636	417,044	416,445	414,972	413,491	412,014	410,543	409,064	406,773	404,479	402,184	399,890	397,596	394,645	391,701	388,746	385,802	382,849	364,913	346,772	329,001	310,779	291,564	271,353
0～14歳	62,934	60,706	59,724	58,062	57,608	57,204	56,394	55,631	54,916	54,251	53,633	52,715	51,839	51,008	50,221	49,480	48,482	47,527	46,613	45,744	44,914	40,700	37,671	35,369	33,241	31,074	28,840
15～64歳	279,656	272,849	263,359	252,477	248,852	245,223	242,908	240,581	238,248	235,908	233,556	231,701	229,838	227,962	226,079	224,185	222,264	220,341	218,401	216,460	214,507	201,548	181,810	166,631	155,305	146,665	138,914
65歳以上	74,090	84,571	96,346	107,097	110,584	114,018	115,670	117,279	118,850	120,384	121,875	122,357	122,802	123,214	123,590	123,931	123,899	123,833	123,732	123,598	123,931	123,899	123,833	123,732	123,598	123,899	123,833
総数	100.0%	100.0%	100.0%	100.0%	100.0%	100.0%	100.0%	100.0%	100.0%	100.0%	100.0%	100.0%	100.0%	100.0%	100.0%	100.0%	100.0%	100.0%	100.0%	100.0%	100.0%	100.0%	100.0%	100.0%	100.0%	100.0%	100.0%
0～14歳	15.1%	14.5%	14.2%	13.9%	13.8%	13.7%	13.6%	13.5%	13.3%	13.2%	13.1%	13.0%	12.8%	12.7%	12.6%	12.4%	12.3%	12.1%	12.0%	11.9%	11.7%	11.2%	10.9%	10.8%	10.7%	10.7%	10.6%
15～64歳	67.1%	65.3%	62.8%	60.5%	59.7%	58.9%	58.5%	58.2%	57.8%	57.5%	57.1%	57.0%	56.8%	56.7%	56.5%	56.4%	56.3%	56.3%	56.2%	56.1%	56.0%	55.2%	52.4%	50.6%	50.3%	51.2%	
65歳以上	17.8%	20.2%	23.0%	25.6%	26.5%	27.4%	27.9%	28.4%	28.8%	29.3%	29.8%	30.1%	30.4%	30.6%	30.9%	31.2%	31.4%	31.6%	31.8%	32.0%	32.2%	33.6%	36.7%	38.6%	39.3%	39.0%	38.2%

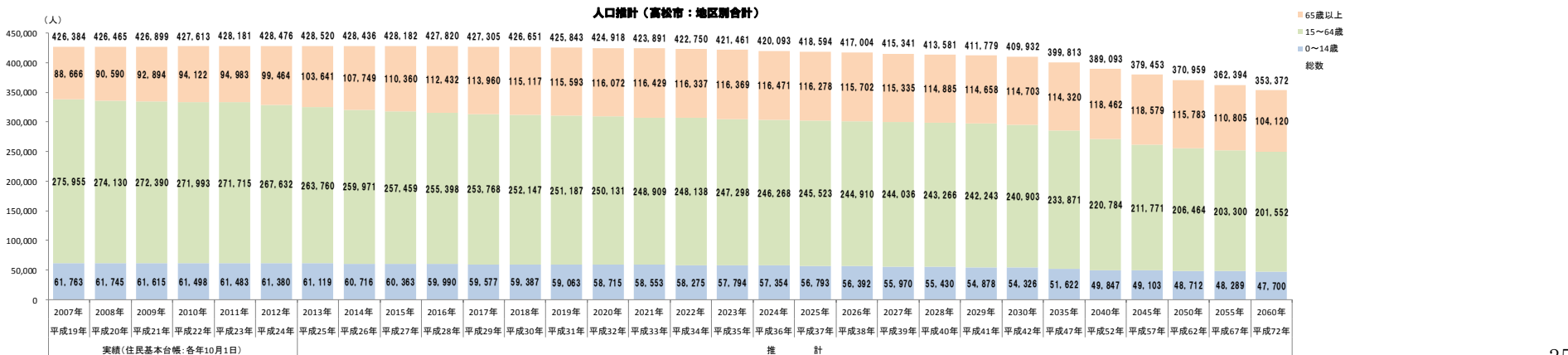


### (4) 平成19～24年データによる推計

#### 【参考（H19～24年データによる推計）】高松市（地区別合計）

	実績（住民基本台帳：各年10月1日）						推 計																							
	平成19年 2007年	平成20年 2008年	平成21年 2009年	平成22年 2010年	平成23年 2011年	平成24年 2012年	平成25年 2013年	平成26年 2014年	平成27年 2015年	平成28年 2016年	平成29年 2017年	平成30年 2018年	平成31年 2019年	平成32年 2020年	平成33年 2021年	平成34年 2022年	平成35年 2023年	平成36年 2024年	平成37年 2025年	平成38年 2026年	平成39年 2027年	平成40年 2028年	平成41年 2029年	平成42年 2030年	平成47年 2035年	平成52年 2040年	平成57年 2045年	平成62年 2050年	平成67年 2055年	平成72年 2060年
総 数	426,384	426,465	426,899	427,613	428,181	428,476	428,520	428,436	428,182	427,820	427,305	426,651	425,843	424,918	423,891	422,750	421,461	420,093	418,594	417,004	415,341	413,581	411,779	409,932	399,813	389,093	379,453	370,959	362,394	353,372
0～4	20,293	20,258	20,082	20,028	20,046	19,963	19,789	19,708	19,524	19,554	19,578	19,484	19,371	19,243	19,070	18,867	18,638	18,385	18,123	17,855	17,604	17,381	17,190	17,027	16,539	16,320	16,268	16,128	15,861	15,644
5～9	21,468	21,241	21,018	20,817	20,476	20,210	20,280	20,145	20,098	20,079	19,969	19,806	19,729	19,549	19,583	19,608	19,518	19,407	19,282	19,112	18,906	18,676	18,421	18,154	17,056	16,579	16,362	16,322	16,193	15,935
10～14	20,002	20,246	20,515	20,653	20,961	21,207	21,050	20,863	20,741	20,357	20,030	20,097	19,963	19,923	19,900	19,800	19,638	19,562	19,388	19,425	19,460	19,373	19,267	19,145	18,027	16,948	16,473	16,262	16,235	16,121
15～19	20,167	19,833	19,701	19,669	19,712	19,743	19,975	20,270	20,447	20,746	20,960	20,804	20,627	20,508	20,134	19,810	19,880	19,752	19,719	19,700	19,602	19,447	19,379	19,212	18,970	17,884	16,811	16,343	16,139	16,128
20～24	22,531	21,918	21,310	20,939	20,333	19,899	19,541	19,444	19,429	19,468	19,516	19,758	20,054	20,223	20,524	20,735	20,597	20,440	20,337	19,985	19,669	19,735	19,613	19,563	19,151	18,929	17,870	16,807	16,362	16,183
25～29	25,902	25,057	24,508	23,997	23,923	23,438	22,958	22,301	21,731	21,120	20,744	20,378	20,269	20,278	20,335	20,410	20,681	21,001	21,206	21,540	21,782	21,677	21,545	21,463	20,834	20,508	20,359	19,324	18,297	17,907
30～34	33,649	32,206	30,583	29,231	27,881	26,863	26,164	25,611	25,048	24,771	24,447	23,962	23,292	22,700	22,071	21,692	21,313	21,213	21,243	21,320	21,417	21,718	22,060	22,301	22,643	22,130	21,869	21,784	20,758	19,738
35～39	32,182	33,382	34,321	34,822	34,917	34,054	32,598	31,006	29,651	28,270	27,227	26,528	25,967	25,398	25,129	24,807	24,322	23,657	23,053	22,412	22,042	21,650	21,544	21,587	22,712	23,107	22,658	22,433	22,394	21,360
40～44	26,396	27,297	28,160	28,835	30,989	32,092	33,402	34,414	34,908	34,965	34,078	32,620	31,033	29,690	28,304	27,265	26,577	26,032	25,468	25,198	24,872	24,385	23,721	23,111	21,651	22,798	23,214	22,795	22,589	22,569
45～49	25,393	25,178	25,158	25,726	25,209	26,010	26,895	27,785	28,450	30,553	31,620	32,908	33,908	34,393	34,457	33,584	32,150	30,590	29,271	27,903	26,879	26,201	25,661	25,111	22,781	21,359	22,496	22,911	22,511	22,320
50～54	26,373	25,648	25,635	25,346	24,772	24,877	24,701	24,653	25,196	24,717	25,496	26,368	27,240	27,890	29,950	31,000	32,269	33,255	33,730	33,798	32,944	31,540	30,012	28,720	24,644	22,363	20,965	22,085	22,503	22,100
55～59	35,664	33,117	30,014	28,379	27,108	25,922	25,219	25,246	24,951	24,354	24,425	24,247	24,200	24,738	24,275	25,039	25,895	26,748	27,390	29,405	30,436	31,676	32,640	33,106	28,208	24,180	21,935	20,567	21,668	22,079
60～64	27,698	30,494	33,000	33,049	36,871	34,734	32,307	29,241	27,648	26,434	25,255	24,574	24,597	24,313	23,730	23,796	23,614	23,580	24,106	23,649	24,393	25,237	26,068	26,709	32,277	27,526	23,594	21,415	20,079	21,168
65～69	23,836	24,443	25,766	25,423	24,386	26,734	29,386	31,846	33,852	35,575	33,481	31,146	28,197	26,652	25,477	24,349	23,690	23,723	23,451	22,880	22,939	22,764	22,740	23,253	25,770	31,128	26,554	22,778	20,655	19,377
70～74	21,894	21,492	21,140	21,336	21,818	22,581	23,175	24,375	24,042	23,027	25,278	27,808	30,141	32,003	33,592	31,601	29,395	26,609	25,153	24,052	22,994	22,377	22,408	22,152	21,978	24,381	29,420	25,100	21,536	19,516
75～79	18,671	19,201	19,135	19,345	19,541	19,799	19,515	19,209	19,347	19,786	20,447	20,977	22,044	21,710	20,770	22,882	25,210	27,347	28,970	30,309	28,494	26,509	24,007	22,708	20,014	19,890	22,076	26,595	22,659	19,467
80～84	13,051	13,597	14,354	14,832	15,238	15,575	16,046	15,961	16,155	16,356	16,485	16,245	15,961	16,082	16,481	17,058	17,487	18,344	18,018	17,212	19,072	21,063	22,874	24,136	18,823	16,622	16,571	18,402	22,086	18,784
85～89	6,939	7,475	8,005	8,308	8,933	9,404	9,855	10,402	10,675	10,971	11,189	11,531	11,452	11,576	11,721	11,810	11,638	11,392	11,482	11,810	12,247	12,549	13,122	12,828	17,316	13,379	11,850	11,878	13,214	15,780
90～	4,275	4,382	4,494	4,878	5,067	5,371	5,664	5,956	6,289	6,717	7,080	7,410	7,798	8,049	8,388	8,637	8,949	9,056	9,204	9,439	9,589	9,623	9,507	9,626	10,419	13,062	12,108	11,030	10,655	11,196

	実績（住民基本台帳：各年10月1日）						推 計																							
	平成19年 2007年	平成20年 2008年	平成21年 2009年	平成22年 2010年	平成23年 2011年	平成24年 2012年	平成25年 2013年	平成26年 2014年	平成27年 2015年	平成28年 2016年	平成29年 2017年	平成30年 2018年	平成31年 2019年	平成32年 2020年	平成33年 2021年	平成34年 2022年	平成35年 2023年	平成36年 2024年	平成37年 2025年	平成38年 2026年	平成39年 2027年	平成40年 2028年	平成41年 2029年	平成42年 2030年	平成47年 2035年	平成52年 2040年	平成57年 2045年	平成62年 2050年	平成67年 2055年	平成72年 2060年
総数	426,384	426,465	426,899	427,613	428,181	428,476	428,520	428,436	428,182	427,820	427,305	426,651	425,843	424,918	423,891	422,750	421,461	420,093	418,594	417,004	415,341	413,581	411,779	409,932	399,813	389,093	379,453	370,959	362,394	353,372
0～14歳	61,763	61,745	61,615	61,498	61,483	61,380	61,119	60,716	60,363	59,990	59,577	59,387	59,063	58,715	58,553	58,275	57,794	57,354	56,793	56,392	55,970	55,430	54,878	54,326	51,622	49,847	49,103	48,712	48,289	47,700
15～64歳	275,955	274,130	272,390	271,993	271,715	267,632	263,760	259,971	257,459	255,398	253,768	252,147	251,187	250,131	248,909	248,138	247,298	246,268	245,523	244,910	244,036	243,266	242,243	240,903	233,871	220,784	211,771	206,464	203,300	201,552
65歳以上	88,666	90,590	92,894	94,122	94,983	99,464	103,641	107,749	110,360	112,432	113,960	115,117	115,593	116,072	116,429	116,337	116,369	116,471	116,278	115,702	115,335	114,885	114,658	114,703	114,320	118,462	118,579	115,783	110,805	104,120
総数	100.0%	100.0%	100.0%	100.0%	100.0%	100.0%	100.0%	100.0%	100.0%	100.0%	100.0%	100.0%	100.0%	100.0%	100.0%	100.0%	100.0%	100.0%	100.0%	100.0%	100.0%	100.0%	100.0%	100.0%	100.0%	100.0%	100.0%	100.0%	100.0%	100.0%
0～14歳	14.5%	14.5%	14.4%	14.4%	14.4%	14.3%	14.3%	14.3%	14.1%	14.1%	13.9%	13.9%	13.9%	13.8%	13.8%	13.7%	13.7%	13.7%	13.6%	13.5%	13.4%	13.3%	13.3%	13.3%	12.9%	12.8%	12.9%	13.1%	13.3%	13.5%
15～64歳	64.7%	64.3%	63.8%	63.6%	63.5%	62.5%	61.6%	60.7%	60.1%	59.7%	59.4%	59.1%	59.0%	58.9%	58.7%	58.7%	58.6%	58.7%	58.7%	58.8%	58.8%	58.8%	58.8%	58.8%	58.5%	56.7%	55.8%	55.7%	56.1%	57.0%
65歳以上	20.8%	21.2%	21.8%	22.0%	22.2%	23.2%	24.2%	25.1%	25.8%	26.3%	26.7%	27.0%	27.1%	27.3%	27.5%	27.5%	27.6%	27.7%	27.8%	27.7%	27.8%	27.8%	27.8%	28.0%	28.6%	30.4%	31.2%	31.2%	30.6%	29.5%

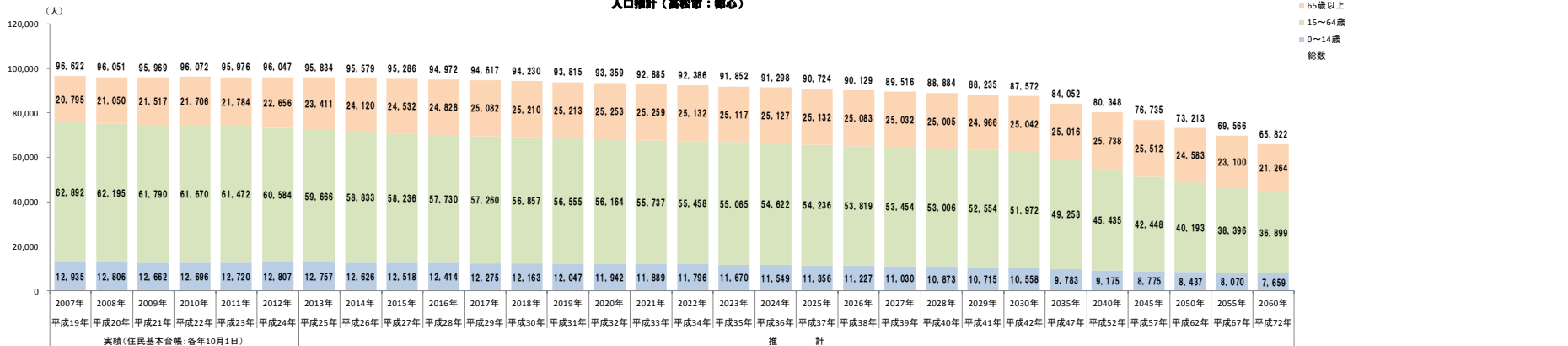


【参考（H19～24年データによる推計）】都心地区

	実績（住民基本台帳：各年10月1日）						推 計																							
	平成19年 2007年	平成20年 2008年	平成21年 2009年	平成22年 2010年	平成23年 2011年	平成24年 2012年	平成25年 2013年	平成26年 2014年	平成27年 2015年	平成28年 2016年	平成29年 2017年	平成30年 2018年	平成31年 2019年	平成32年 2020年	平成33年 2021年	平成34年 2022年	平成35年 2023年	平成36年 2024年	平成37年 2025年	平成38年 2026年	平成39年 2027年	平成40年 2028年	平成41年 2029年	平成42年 2030年	平成47年 2035年	平成52年 2040年	平成57年 2045年	平成62年 2050年	平成67年 2055年	平成72年 2060年
総 数	96,622	96,051	95,969	96,072	95,976	96,047	95,834	95,579	95,286	94,972	94,617	94,230	93,815	93,359	92,885	92,386	91,852	91,298	90,724	90,129	89,516	88,884	88,235	87,572	84,052	80,348	76,735	73,213	69,566	65,822
0～4	4,200	4,067	4,043	4,098	4,142	4,168	4,136	4,122	4,036	4,025	3,946	3,910	3,872	3,833	3,784	3,730	3,671	3,606	3,537	3,468	3,402	3,340	3,284	3,234	3,061	2,926	2,833	2,717	2,560	2,424
5～9	4,531	4,535	4,413	4,346	4,247	4,216	4,171	4,110	4,133	4,142	4,180	4,148	4,130	4,042	4,033	3,955	3,921	3,884	3,845	3,795	3,738	3,677	3,611	3,542	3,236	3,066	2,929	2,836	2,719	2,562
10～14	4,204	4,204	4,206	4,252	4,331	4,423	4,450	4,394	4,349	4,247	4,149	4,105	4,045	4,067	4,072	4,111	4,078	4,059	3,974	3,964	3,890	3,856	3,820	3,782	3,486	3,183	3,013	2,884	2,791	2,673
15～19	4,385	4,361	4,268	4,228	4,206	4,154	4,148	4,221	4,254	4,326	4,392	4,419	4,365	4,320	4,222	4,125	4,080	4,018	4,038	4,044	4,081	4,051	4,039	3,953	3,760	3,471	3,168	2,999	2,867	2,774
20～24	5,320	5,099	4,945	4,813	4,652	4,580	4,511	4,453	4,421	4,392	4,352	4,351	4,428	4,464	4,536	4,603	4,629	4,574	4,526	4,423	4,323	4,276	4,211	4,236	4,144	3,943	3,644	3,329	3,146	3,009
25～29	5,913	5,645	5,589	5,563	5,531	5,376	5,205	5,008	4,869	4,693	4,615	4,546	4,487	4,455	4,424	4,383	4,381	4,459	4,499	4,571	4,638	4,665	4,610	4,561	4,267	4,174	3,971	3,673	3,360	3,177
30～34	7,486	7,150	6,824	6,452	6,132	5,950	5,766	5,662	5,531	5,503	5,401	5,227	5,028	4,886	4,708	4,629	4,559	4,500	4,470	4,438	4,398	4,398	4,474	4,513	4,577	4,281	4,188	3,987	3,686	3,371
35～39	7,339	7,440	7,563	7,738	7,738	7,531	7,287	6,905	6,548	6,189	5,995	5,811	5,706	5,571	5,543	5,438	5,263	5,063	4,918	4,741	4,663	4,588	4,525	4,494	4,541	4,609	4,310	4,212	4,012	3,711
40～44	6,420	6,555	6,726	6,784	7,195	7,342	7,513	7,724	7,831	7,849	7,614	7,364	6,979	6,621	6,257	6,060	5,873	5,768	5,632	5,599	5,491	5,314	5,113	4,965	4,538	4,589	4,654	4,355	4,255	4,056
45～49	6,268	6,245	6,233	6,392	6,188	6,338	6,465	6,626	6,671	7,044	7,207	7,372	7,578	7,682	7,699	7,468	7,224	6,846	6,495	6,139	5,943	5,759	5,654	5,520	4,872	4,452	4,504	4,566	4,274	4,177
50～54	5,950	5,883	5,968	5,971	5,991	6,115	6,140	6,119	6,240	6,068	6,198	6,323	6,480	6,524	6,889	7,048	7,209	7,411	7,515	7,532	7,308	7,070	6,701	6,354	5,401	4,767	4,356	4,406	4,467	4,181
55～59	7,791	7,264	6,636	6,326	6,126	5,833	5,761	5,844	5,861	5,845	5,966	5,992	5,972	6,093	5,924	6,053	6,174	6,327	6,372	6,724	6,881	7,040	7,237	7,341	6,204	5,275	4,659	4,253	4,306	4,368
60～64	6,020	6,553	7,038	7,403	7,713	7,365	6,870	6,271	6,010	5,821	5,520	5,452	5,532	5,548	5,535	5,651	5,673	5,656	5,771	5,608	5,728	5,845	5,990	6,035	6,949	5,874	4,994	4,413	4,023	4,075
65～69	5,194	5,202	5,528	5,470	5,245	5,764	6,275	6,699	7,060	7,385	7,024	6,549	5,980	5,729	5,546	5,260	5,196	5,273	5,293	5,278	5,386	5,407	5,391	5,499	5,754	6,626	5,600	4,765	4,203	3,832
70～74	5,223	5,096	4,891	4,788	4,784	4,839	4,873	5,178	5,133	4,914	5,381	5,864	6,263	6,591	6,881	6,540	6,099	5,567	5,335	5,167	4,902	4,842	4,915	4,935	5,132	5,371	6,179	5,216	4,443	3,916
75～79	4,544	4,676	4,634	4,737	4,707	4,694	4,615	4,419	4,302	4,318	4,351	4,378	4,649	4,602	4,399	4,826	5,260	5,621	5,909	6,158	5,851	5,457	4,981	4,773	4,417	4,601	4,815	5,541	4,669	3,980
80～84	3,187	3,327	3,509	3,592	3,703	3,782	3,892	3,858	3,955	3,933	3,903	3,839	3,662	3,567	3,591	3,621	3,647	3,860	3,808	3,633	4,005	4,376	4,683	4,702	3,930	3,655	3,818	3,996	4,590	3,856
85～89	1,649	1,731	1,888	1,998	2,175	2,298	2,412	2,530	2,555	2,646	2,697	2,777	2,755	2,818	2,801	2,779	2,736	2,597	2,532	2,559	2,582	2,605	2,746	2,694	3,479	2,758	2,578	2,703	2,836	3,251
90～	998	1,018	1,067	1,121	1,170	1,279	1,344	1,436	1,527	1,632	1,726	1,803	1,904	1,946	2,041	2,106	2,179	2,209	2,255	2,288	2,306	2,318	2,250	2,239	2,304	2,727	2,522	2,362	2,359	2,429

	実績（住民基本台帳：各年10月1日）						推 計																								
	平成19年 2007年	平成20年 2008年	平成21年 2009年	平成22年 2010年	平成23年 2011年	平成24年 2012年	平成25年 2013年	平成26年 2014年	平成27年 2015年	平成28年 2016年	平成29年 2017年	平成30年 2018年	平成31年 2019年	平成32年 2020年	平成33年 2021年	平成34年 2022年	平成35年 2023年	平成36年 2024年	平成37年 2025年	平成38年 2026年	平成39年 2027年	平成40年 2028年	平成41年 2029年	平成42年 2030年	平成47年 2035年	平成52年 2040年	平成57年 2045年	平成62年 2050年	平成67年 2055年	平成72年 2060年	
総数	96,622	96,051	95,969	96,072	95,976	96,047	95,834	95,579	95,286	94,972	94,617	94,230	93,815	93,359	92,885	92,386	91,852	91,298	90,724	90,129	89,516	88,884	88,235	87,572	84,052	80,348	76,735	73,213	69,566	65,822	
0～14歳	12,935	12,806	12,662	12,696	12,720	12,807	12,757	12,626	12,518	12,414	12,275	12,163	12,047	11,942	11,889	11,796	11,670	11,549	11,356	11,227	11,030	10,873	10,715	10,558	9,783	9,175	8,775	8,437	8,070	7,659	
15～64歳	62,892	62,195	61,790	61,670	61,472	60,584	59,666	58,833	58,236	57,730	57,260	56,567	56,555	56,164	55,737	55,458	55,065	54,622	54,236	53,819	53,454	53,006	52,554	51,972	49,253	45,435	42,448	40,193	38,396	36,899	
65歳以上	20,795	21,050	21,517	21,706	21,784	22,656	23,411	24,120	24,532	24,828	25,082	25,210	25,213	25,253	25,259	25,132	25,117	25,127	25,132	25,083	25,032	25,005	24,966	25,042	25,016	25,738	25,512	24,583	23,100	21,264	
総数	100.0%	100.0%	100.0%	100.0%	100.0%	100.0%	100.0%	100.0%	100.0%	100.0%	100.0%	100.0%	100.0%	100.0%	100.0%	100.0%	100.0%	100.0%	100.0%	100.0%	100.0%	100.0%	100.0%	100.0%	100.0%	100.0%	100.0%	100.0%	100.0%	100.0%	100.0%
0～14歳	13.4%	13.3%	13.2%	13.2%	13.3%	13.3%	13.3%	13.2%	13.1%	13.1%	13.0%	12.9%	12.8%	12.8%	12.8%	12.8%	12.7%	12.6%	12.5%	12.5%	12.3%	12.2%	12.1%	12.1%	11.6%	11.4%	11.4%	11.5%	11.6%	11.6%	
15～64歳	65.1%	64.8%	64.4%	64.2%	64.0%	63.1%	62.3%	61.6%	61.1%	60.8%	60.5%	60.3%	60.3%	60.2%	60.0%	60.0%	59.9%	59.8%	59.8%	59.7%	59.7%	59.6%	59.6%	59.3%	58.6%	56.5%	55.3%	54.9%	55.2%	56.1%	
65歳以上	21.5%	21.9%	22.4%	22.6%	22.7%	23.6%	24.4%	25.2%	25.7%	26.1%	26.5%	26.8%	26.9%	27.0%	27.2%	27.2%	27.3%	27.5%	27.7%	27.8%	28.0%	28.1%	28.3%	28.6%	29.8%	32.0%	33.2%	33.6%	33.2%	32.3%	

人口推計（高松市：都心）

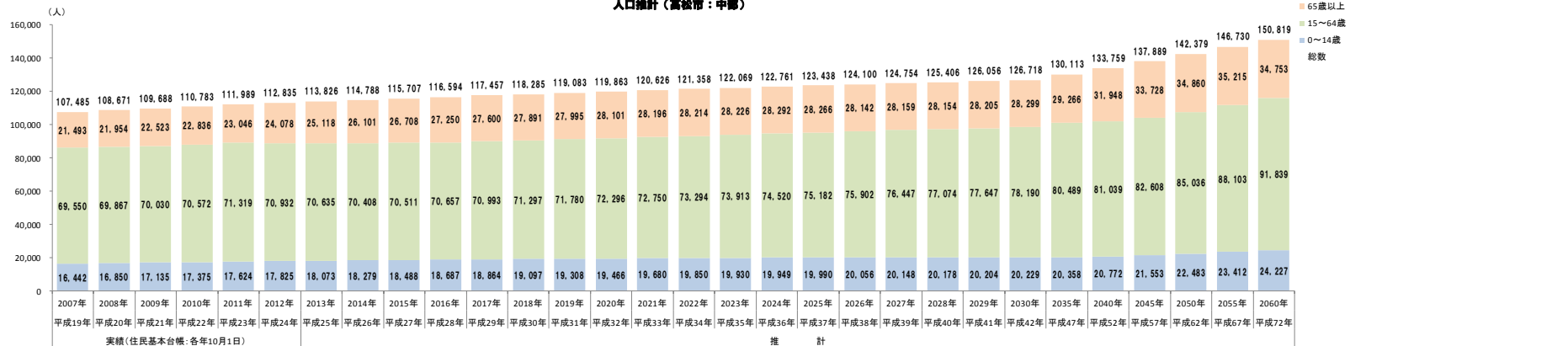


【参考（H19～24年データによる推計）】中部地区

	実績（住民基本台帳：各年10月1日）						推 計																							
	平成19年 2007年	平成20年 2008年	平成21年 2009年	平成22年 2010年	平成23年 2011年	平成24年 2012年	平成25年 2013年	平成26年 2014年	平成27年 2015年	平成28年 2016年	平成29年 2017年	平成30年 2018年	平成31年 2019年	平成32年 2020年	平成33年 2021年	平成34年 2022年	平成35年 2023年	平成36年 2024年	平成37年 2025年	平成38年 2026年	平成39年 2027年	平成40年 2028年	平成41年 2029年	平成42年 2030年	平成47年 2035年	平成52年 2040年	平成57年 2045年	平成62年 2050年	平成67年 2055年	平成72年 2060年
総 数	107,485	108,671	109,688	110,783	111,989	112,835	113,826	114,788	115,707	116,594	117,457	118,285	119,083	119,863	120,626	121,358	122,069	122,761	123,438	124,100	124,754	125,406	126,056	126,718	130,113	133,759	137,889	142,379	146,730	150,819
0～4	5,751	5,950	6,061	6,158	6,264	6,345	6,391	6,391	6,420	6,488	6,590	6,629	6,660	6,687	6,702	6,704	6,697	6,684	6,667	6,646	6,631	6,627	6,634	6,648	6,819	7,075	7,416	7,737	7,997	8,225
5～9	5,659	5,716	5,714	5,772	5,787	5,815	5,961	6,141	6,238	6,369	6,434	6,481	6,483	6,514	6,583	6,686	6,725	6,756	6,783	6,799	6,801	6,794	6,781	6,764	6,744	6,922	7,183	7,528	7,857	8,116
10～14	5,032	5,184	5,360	5,445	5,573	5,665	5,721	5,747	5,830	5,830	5,840	5,987	6,165	6,265	6,395	6,460	6,508	6,509	6,540	6,611	6,716	6,757	6,789	6,817	6,795	6,775	6,954	7,218	7,558	7,886
15～19	4,957	4,816	4,831	4,893	4,991	5,058	5,189	5,327	5,429	5,561	5,671	5,725	5,751	5,834	5,836	5,846	5,993	6,174	6,276	6,407	6,470	6,517	6,522	6,555	6,829	6,810	6,788	6,964	7,230	7,566
20～24	5,416	5,397	5,289	5,265	5,191	5,088	4,973	4,930	5,019	5,100	5,184	5,321	5,463	5,565	5,703	5,815	5,877	5,906	5,997	5,996	6,001	6,149	6,324	6,419	6,724	7,017	6,998	6,975	7,150	7,422
25～29	6,990	6,855	6,703	6,593	6,768	6,648	6,637	6,546	6,415	6,281	6,203	6,065	6,009	6,118	6,217	6,319	6,487	6,655	6,781	6,954	7,089	7,167	7,202	7,310	7,833	8,202	8,553	8,534	8,503	8,721
30～34	9,259	9,063	8,647	8,386	8,156	8,029	7,946	7,889	7,811	7,772	7,719	7,703	7,599	7,441	7,272	7,194	7,039	6,989	7,113	7,226	7,351	7,544	7,743	7,889	8,489	9,120	9,535	9,937	9,912	9,878
35～39	8,777	9,193	9,632	9,906	10,040	9,894	9,537	9,206	8,945	8,712	8,557	8,465	8,401	8,315	8,275	8,222	8,204	8,093	7,922	7,754	7,661	7,499	7,447	7,584	8,405	9,048	9,725	10,163	10,589	10,560
40～44	6,888	7,253	7,621	7,938	8,522	8,965	9,468	9,826	10,075	10,247	10,109	9,743	9,404	9,139	8,900	8,740	8,647	8,587	8,500	8,457	8,402	8,383	8,270	8,091	7,756	8,595	9,245	9,944	10,390	10,830
45～49	6,193	6,293	6,368	6,525	6,571	6,814	7,147	7,542	7,871	8,460	8,896	9,396	9,753	9,998	10,167	10,028	9,663	9,326	9,062	8,825	8,670	8,577	8,518	8,431	8,025	7,699	8,245	9,170	9,868	10,314
50～54	6,249	6,063	6,136	6,154	5,986	6,092	6,157	6,217	6,407	6,431	6,683	7,010	7,399	7,725	8,301	8,728	9,219	9,569	9,809	9,972	9,832	9,474	9,144	8,888	8,276	7,876	7,557	8,368	9,002	9,684
55～59	8,346	7,709	7,019	6,665	6,335	6,093	5,927	6,002	5,975	5,854	5,945	6,007	6,064	6,251	6,278	6,522	6,843	7,221	7,536	8,098	8,516	8,995	9,334	9,568	8,683	8,078	7,686	7,377	8,163	8,788
60～64	6,475	7,225	7,784	8,247	8,759	8,251	7,654	6,923	6,564	6,239	6,026	5,862	5,937	5,910	5,791	5,880	5,941	6,000	6,186	6,213	6,455	6,769	7,143	7,455	9,469	8,594	7,995	7,604	7,296	8,076
65～69	5,792	5,882	6,103	6,045	5,806	6,307	7,003	7,558	7,999	8,478	7,996	7,421	6,714	6,366	6,052	5,845	5,685	5,760	5,732	5,618	5,708	5,770	5,826	6,010	7,244	9,189	8,341	7,762	7,377	7,083
70～74	5,490	5,292	5,212	5,240	5,324	5,539	5,623	5,837	5,778	5,535	6,012	6,679	7,213	7,628	8,078	7,615	7,068	6,395	6,063	5,761	5,563	5,412	5,487	5,459	5,735	6,912	8,760	7,955	7,408	7,033
75～79	4,563	4,790	4,811	4,808	4,875	4,959	4,797	4,763	4,785	4,840	5,020	5,097	5,289	5,224	4,996	5,453	6,071	6,560	6,916	7,297	6,873	6,381	5,777	5,479	4,940	5,204	6,271	7,938	7,201	6,711
80～84	3,078	3,269	3,533	3,665	3,737	3,786	3,990	3,992	4,000	4,055	4,109	3,980	3,952	3,967	4,021	4,175	4,234	4,388	4,326	4,126	4,528	5,050	5,462	5,742	4,529	4,091	4,325	5,217	6,582	5,967
85～89	1,596	1,684	1,791	1,871	2,079	2,222	2,393	2,573	2,667	2,713	2,734	2,885	2,881	2,883	2,923	2,953	2,868	2,846	2,853	2,898	3,014	3,055	3,162	3,101	4,136	3,241	2,938	3,124	3,771	4,737
90～	974	1,037	1,073	1,207	1,225	1,265	1,312	1,378	1,479	1,629	1,729	1,829	1,946	2,033	2,126	2,173	2,300	2,343	2,376	2,442	2,473	2,486	2,491	2,508	2,682	3,311	3,093	2,864	2,876	3,222

	実績（住民基本台帳：各年10月1日）						推 計																							
	平成19年 2007年	平成20年 2008年	平成21年 2009年	平成22年 2010年	平成23年 2011年	平成24年 2012年	平成25年 2013年	平成26年 2014年	平成27年 2015年	平成28年 2016年	平成29年 2017年	平成30年 2018年	平成31年 2019年	平成32年 2020年	平成33年 2021年	平成34年 2022年	平成35年 2023年	平成36年 2024年	平成37年 2025年	平成38年 2026年	平成39年 2027年	平成40年 2028年	平成41年 2029年	平成42年 2030年	平成47年 2035年	平成52年 2040年	平成57年 2045年	平成62年 2050年	平成67年 2055年	平成72年 2060年
総 数	107,485	108,671	109,688	110,783	111,989	112,835	113,826	114,788	115,707	116,594	117,457	118,285	119,083	119,863	120,626	121,358	122,069	122,761	123,438	124,100	124,754	125,406	126,056	126,718	130,113	133,759	137,889	142,379	146,730	150,819
0～14歳	16,442	16,850	17,135	17,375	17,624	17,825	18,073	18,279	18,488	18,687	18,864	19,097	19,308	19,466	19,680	19,850	19,930	19,949	19,990	20,056	20,148	20,178	20,204	20,229	20,358	20,772	21,553	22,483	23,412	24,227
15～64歳	69,550	69,867	70,030	70,572	71,319	70,932	70,635	70,408	70,511	70,657	70,993	71,297	71,780	72,296	72,750	73,294	73,913	74,520	75,182	75,902	76,447	77,074	77,647	78,190	80,489	81,039	82,608	85,036	88,103	91,839
65歳以上	21,493	21,954	22,523	22,836	23,046	24,078	25,118	26,101	26,708	27,250	27,600	27,891	27,995	28,101	28,196	28,214	28,226	28,292	28,266	28,142	28,159	28,154	28,205	28,299	29,266	31,948	33,728	34,860	35,215	34,753
総 数	100.0%	100.0%	100.0%	100.0%	100.0%	100.0%	100.0%	100.0%	100.0%	100.0%	100.0%	100.0%	100.0%	100.0%	100.0%	100.0%	100.0%	100.0%	100.0%	100.0%	100.0%	100.0%	100.0%	100.0%	100.0%	100.0%	100.0%	100.0%	100.0%	100.0%
0～14歳	15.3%	15.5%	15.6%	15.7%	15.7%	15.8%	15.9%	15.9%	16.0%	16.0%	16.1%	16.1%	16.2%	16.2%	16.3%	16.4%	16.3%	16.3%	16.2%	16.2%	16.2%	16.1%	16.0%	16.0%	15.6%	15.5%	15.6%	15.8%	16.0%	16.1%
15～64歳	64.7%	64.3%	63.8%	63.7%	63.7%	62.9%	62.1%	61.3%	60.9%	60.6%	60.4%	60.3%	60.3%	60.3%	60.3%	60.4%	60.6%	60.7%	60.9%	61.2%	61.3%	61.5%	61.6%	61.7%	61.9%	60.6%	59.9%	59.7%	60.0%	60.9%
65歳以上	20.0%	20.2%	20.5%	20.6%	20.6%	21.3%	22.1%	22.7%	23.1%	23.4%	23.5%	23.6%	23.5%	23.4%	23.4%	23.2%	23.1%	23.0%	22.9%	22.7%	22.6%	22.5%	22.4%	22.3%	22.5%	23.9%	24.5%	24.5%	24.0%	23.0%

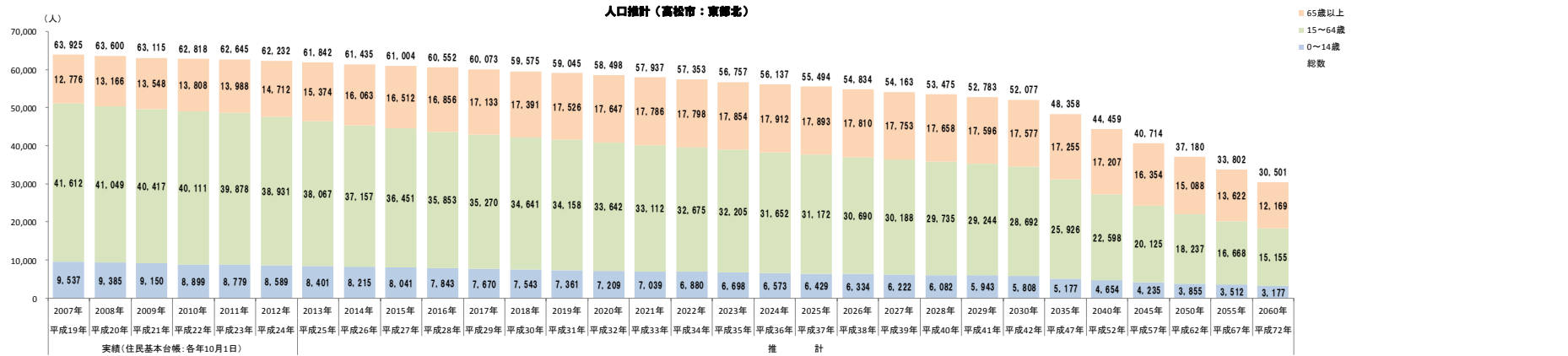
人口推計（高松市：中部）



【参考（H19～24年データによる推計）】東部北地区

	実績（住民基本台帳：各年10月1日）						推 計																								
	平成19年 2007年	平成20年 2008年	平成21年 2009年	平成22年 2010年	平成23年 2011年	平成24年 2012年	平成25年 2013年	平成26年 2014年	平成27年 2015年	平成28年 2016年	平成29年 2017年	平成30年 2018年	平成31年 2019年	平成32年 2020年	平成33年 2021年	平成34年 2022年	平成35年 2023年	平成36年 2024年	平成37年 2025年	平成38年 2026年	平成39年 2027年	平成40年 2028年	平成41年 2029年	平成42年 2030年	平成47年 2035年	平成52年 2040年	平成57年 2045年	平成62年 2050年	平成67年 2055年	平成72年 2060年	
総 数	63,925	63,600	63,115	62,818	62,645	62,232	61,842	61,435	61,004	60,552	60,073	59,575	59,045	58,498	57,937	57,353	56,757	56,137	55,494	54,834	54,163	53,475	52,783	52,077	48,358	44,459	40,714	37,180	33,802	30,501	
0～4	3,013	2,992	2,834	2,739	2,659	2,581	2,486	2,456	2,405	2,414	2,401	2,357	2,312	2,266	2,213	2,162	2,111	2,058	2,006	1,953	1,900	1,849	1,803	1,764	1,606	1,471	1,346	1,215	1,098	988	
5～9	3,260	3,140	3,078	2,994	2,949	2,874	2,882	2,771	2,712	2,584	2,487	2,397	2,367	2,318	2,327	2,314	2,270	2,225	2,180	2,130	2,083	2,037	1,987	1,935	1,700	1,541	1,406	1,289	1,168	1,056	
10～14	3,264	3,253	3,238	3,166	3,171	3,134	3,033	2,988	2,924	2,845	2,782	2,789	2,682	2,625	2,499	2,404	2,317	2,290	2,243	2,251	2,239	2,196	2,153	2,109	1,871	1,642	1,483	1,351	1,246	1,133	
15～19	3,214	3,154	3,167	3,180	3,115	3,153	3,127	3,108	3,046	3,041	3,011	2,914	2,870	2,805	2,731	2,671	2,678	2,574	2,519	2,395	2,304	2,220	2,194	2,150	2,022	1,794	1,569	1,414	1,289	1,202	
20～24	3,314	3,221	3,116	3,057	3,002	2,875	2,843	2,868	2,881	2,834	2,854	2,833	2,813	2,758	2,753	2,721	2,630	2,594	2,535	2,472	2,418	2,422	2,328	2,276	1,950	1,829	1,619	1,415	1,280	1,169	
25～29	3,630	3,478	3,345	3,223	3,194	3,100	3,019	2,897	2,800	2,771	2,677	2,642	2,667	2,678	2,632	2,656	2,639	2,621	2,568	2,561	2,532	2,447	2,415	2,359	2,120	1,814	1,703	1,505	1,320	1,190	
30～34	4,771	4,486	4,135	3,857	3,706	3,510	3,383	3,246	3,125	3,044	2,984	2,907	2,907	2,792	2,698	2,671	2,579	2,549	2,572	2,582	2,540	2,563	2,546	2,525	2,476	2,270	2,041	1,751	1,645	1,455	1,276
35～39	4,744	4,864	4,868	4,868	4,777	4,601	4,341	4,049	3,773	3,567	3,393	3,268	3,132	3,014	2,938	2,881	2,807	2,697	2,607	2,580	2,494	2,463	2,484	2,495	2,397	2,195	1,971	1,689	1,591	1,405	
40～44	4,054	4,179	4,262	4,316	4,597	4,587	4,665	4,743	4,801	4,655	4,469	4,217	3,935	3,668	3,466	3,297	3,177	3,047	2,933	2,859	2,802	2,728	2,621	2,532	2,422	2,328	2,135	1,913	1,644	1,547	
45～49	3,952	3,864	3,802	3,874	3,759	3,902	4,020	4,110	4,142	4,430	4,403	4,478	4,535	4,608	4,468	4,290	4,048	3,778	3,524	3,329	3,167	3,050	2,926	2,818	2,427	2,326	2,237	2,048	1,833	1,575	
50～54	4,128	3,989	3,978	3,932	3,788	3,802	3,712	3,643	3,695	3,597	3,753	3,865	3,951	3,978	4,257	4,232	4,305	4,378	4,432	4,299	4,129	3,897	3,638	3,393	2,712	2,335	2,239	2,155	1,975	1,767	
55～59	5,474	5,123	4,649	4,394	4,256	4,077	3,952	3,948	3,887	3,740	3,743	3,654	3,585	3,636	3,542	3,695	3,808	3,891	3,920	4,194	4,168	4,240	4,311	4,364	3,341	2,670	2,299	2,206	2,126	1,946	
60～64	4,331	4,691	5,095	5,410	5,684	5,324	5,005	4,545	4,301	4,174	3,983	3,863	3,860	3,799	3,654	3,653	3,564	3,500	3,552	3,461	3,611	3,722	3,802	3,829	4,265	3,266	2,602	2,247	2,155	2,078	
65～69	3,637	3,804	4,043	3,958	3,838	4,170	4,533	4,922	5,221	5,466	5,128	4,823	4,378	4,143	4,023	3,843	3,724	3,722	3,662	3,517	3,517	3,430	3,374	3,425	3,693	4,109	3,149	2,509	2,163	2,076	
70～74	3,134	3,121	3,113	3,217	3,282	3,476	3,630	3,838	3,763	3,640	3,969	4,318	4,686	4,963	5,188	4,867	4,581	4,157	3,933	3,822	3,652	3,540	3,537	3,481	3,256	3,511	3,909	2,990	2,381	2,051	
75～79	2,639	2,694	2,688	2,736	2,814	2,835	2,843	2,831	2,922	2,979	3,152	3,292	3,478	3,409	3,297	3,605	3,924	4,261	4,502	4,688	4,394	4,141	3,758	3,557	3,158	2,952	3,185	3,542	2,704	2,156	
80～84	1,868	1,918	2,004	2,108	2,151	2,226	2,271	2,266	2,315	2,389	2,392	2,396	2,384	2,462	2,512	2,662	2,779	2,936	2,871	2,771	3,044	3,315	3,607	3,801	2,989	2,662	2,491	2,690	2,984	2,272	
85～89	886	1,030	1,112	1,147	1,239	1,319	1,354	1,422	1,476	1,515	1,572	1,601	1,593	1,627	1,684	1,688	1,685	1,664	1,722	1,763	1,874	1,955	2,058	2,006	2,680	2,088	1,869	1,757	1,894	2,096	
90～	612	599	588	642	664	686	743	784	815	867	920	961	1,007	1,043	1,082	1,133	1,161	1,172	1,203	1,249	1,272	1,277	1,262	1,307	1,479	1,885	1,751	1,600	1,496	1,518	

	実績（住民基本台帳：各年10月1日）						推 計																								
	平成19年 2007年	平成20年 2008年	平成21年 2009年	平成22年 2010年	平成23年 2011年	平成24年 2012年	平成25年 2013年	平成26年 2014年	平成27年 2015年	平成28年 2016年	平成29年 2017年	平成30年 2018年	平成31年 2019年	平成32年 2020年	平成33年 2021年	平成34年 2022年	平成35年 2023年	平成36年 2024年	平成37年 2025年	平成38年 2026年	平成39年 2027年	平成40年 2028年	平成41年 2029年	平成42年 2030年	平成47年 2035年	平成52年 2040年	平成57年 2045年	平成62年 2050年	平成67年 2055年	平成72年 2060年	
総 数	63,925	63,600	63,115	62,818	62,645	62,232	61,842	61,435	61,004	60,552	60,073	59,575	59,045	58,498	57,937	57,353	56,757	56,137	55,494	54,834	54,163	53,475	52,783	52,077	48,358	44,459	40,714	37,180	33,802	30,501	
0～14歳	9,537	9,385	9,150	8,899	8,779	8,589	8,401	8,215	8,041	7,843	7,670	7,543	7,361	7,209	7,039	6,880	6,698	6,573	6,429	6,334	6,222	6,082	5,943	5,808	5,177	4,654	4,235	3,855	3,512	3,177	
15～64歳	41,612	41,049	40,417	40,111	39,878	38,931	38,067	37,157	36,451	35,853	35,270	34,641	34,158	33,642	33,112	32,675	32,205	31,652	31,172	30,690	30,188	29,735	29,244	28,692	25,926	22,598	20,125	18,237	16,668	15,155	
65歳以上	12,776	13,166	13,548	13,808	13,988	14,712	15,374	16,063	16,512	16,856	17,133	17,391	17,526	17,647	17,786	17,798	17,854	17,912	17,893	17,810	17,753	17,658	17,596	17,577	17,255	17,207	16,354	15,088	13,622	12,169	
総 数	100.0%	100.0%	100.0%	100.0%	100.0%	100.0%	100.0%	100.0%	100.0%	100.0%	100.0%	100.0%	100.0%	100.0%	100.0%	100.0%	100.0%	100.0%	100.0%	100.0%	100.0%	100.0%	100.0%	100.0%	100.0%	100.0%	100.0%	100.0%	100.0%	100.0%	100.0%
0～14歳	14.9%	14.8%	14.5%	14.2%	14.0%	13.8%	13.6%	13.4%	13.2%	13.0%	12.8%	12.7%	12.5%	12.3%	12.1%	12.0%	11.8%	11.7%	11.6%	11.6%	11.5%	11.4%	11.3%	11.2%	10.7%	10.5%	10.4%	10.4%	10.4%	10.4%	
15～64歳	65.1%	64.5%	64.0%	63.9%	63.7%	62.6%	61.6%	60.5%	59.8%	59.2%	58.7%	58.1%	57.9%	57.5%	57.2%	57.0%	56.7%	56.4%	56.2%	56.0%	55.7%	55.6%	55.4%	55.1%	53.6%	50.8%	49.4%	49.1%	49.3%	49.7%	
65歳以上	20.0%	20.7%	21.5%	22.0%	22.3%	23.6%	24.9%	26.1%	27.1%	27.8%	28.5%	29.2%	29.7%	30.2%	30.7%	31.0%	31.5%	31.9%	32.2%	32.5%	32.8%	33.0%	33.3%	33.8%	35.7%	38.7%	40.2%	40.6%	40.3%	39.9%	

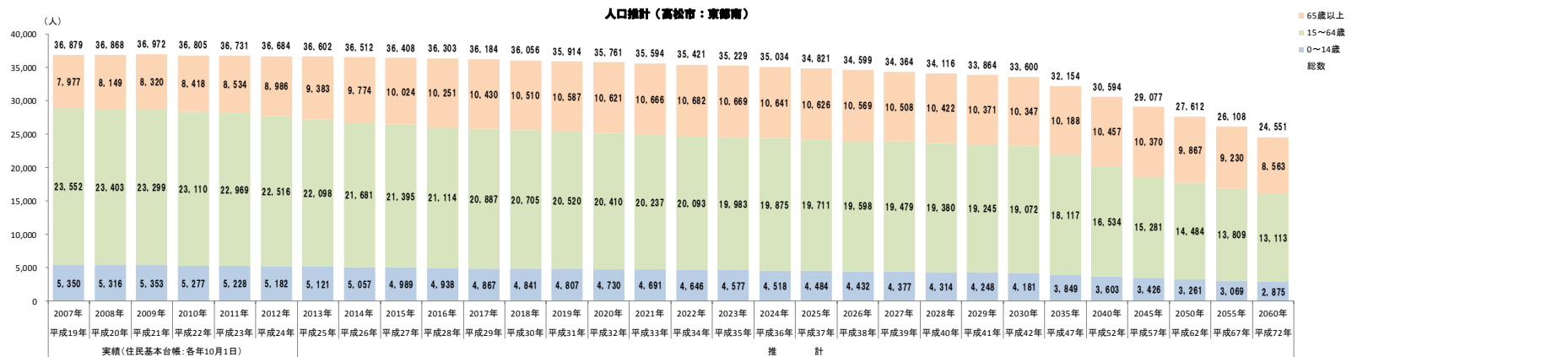




【参考（H19～24年データによる推計）】東部南地区

	実績（住民基本台帳：各年10月1日）						推 計																							
	平成19年 2007年	平成20年 2008年	平成21年 2009年	平成22年 2010年	平成23年 2011年	平成24年 2012年	平成25年 2013年	平成26年 2014年	平成27年 2015年	平成28年 2016年	平成29年 2017年	平成30年 2018年	平成31年 2019年	平成32年 2020年	平成33年 2021年	平成34年 2022年	平成35年 2023年	平成36年 2024年	平成37年 2025年	平成38年 2026年	平成39年 2027年	平成40年 2028年	平成41年 2029年	平成42年 2030年	平成47年 2035年	平成52年 2040年	平成57年 2045年	平成62年 2050年	平成67年 2055年	平成72年 2060年
総 数	36,879	36,868	36,972	36,805	36,731	36,684	36,602	36,512	36,408	36,303	36,184	36,056	35,914	35,761	35,594	35,421	35,229	35,034	34,821	34,599	34,364	34,116	33,864	33,600	32,154	30,594	29,077	27,612	26,108	24,551
0～4	1,732	1,761	1,778	1,720	1,703	1,659	1,625	1,605	1,617	1,616	1,614	1,603	1,589	1,571	1,549	1,523	1,494	1,465	1,435	1,406	1,380	1,356	1,332	1,311	1,230	1,183	1,132	1,061	991	933
5～9	1,872	1,811	1,807	1,786	1,753	1,703	1,721	1,716	1,643	1,630	1,611	1,578	1,561	1,573	1,570	1,567	1,557	1,543	1,526	1,504	1,477	1,448	1,420	1,391	1,272	1,190	1,146	1,096	1,024	957
10～14	1,746	1,744	1,768	1,771	1,772	1,820	1,775	1,736	1,729	1,692	1,642	1,660	1,657	1,586	1,572	1,556	1,526	1,510	1,523	1,522	1,520	1,510	1,496	1,479	1,347	1,230	1,148	1,104	1,054	985
15～19	1,713	1,735	1,731	1,742	1,703	1,700	1,714	1,734	1,748	1,763	1,790	1,745	1,705	1,696	1,662	1,614	1,630	1,625	1,558	1,545	1,530	1,501	1,485	1,496	1,452	1,323	1,204	1,123	1,079	1,030
20～24	1,888	1,851	1,799	1,760	1,778	1,721	1,736	1,745	1,736	1,707	1,716	1,730	1,751	1,763	1,775	1,801	1,755	1,715	1,708	1,674	1,625	1,641	1,637	1,567	1,504	1,463	1,332	1,207	1,127	1,087
25～29	2,260	2,158	2,100	2,023	1,921	1,900	1,866	1,825	1,791	1,793	1,742	1,758	1,766	1,760	1,729	1,737	1,749	1,771	1,783	1,797	1,825	1,779	1,737	1,730	1,586	1,527	1,481	1,347	1,218	1,141
30～34	2,977	2,801	2,671	2,544	2,385	2,236	2,097	1,993	1,946	1,898	1,871	1,837	1,795	1,763	1,767	1,717	1,731	1,741	1,736	1,704	1,712	1,724	1,746	1,758	1,704	1,561	1,504	1,458	1,324	1,197
35～39	2,646	2,833	2,954	2,937	2,948	2,883	2,730	2,585	2,448	2,309	2,171	2,039	1,936	1,890	1,845	1,819	1,787	1,747	1,714	1,717	1,671	1,686	1,694	1,689	1,712	1,658	1,519	1,467	1,424	1,282
40～44	2,043	2,106	2,190	2,264	2,468	2,575	2,717	2,820	2,824	2,822	2,774	2,627	2,487	2,356	2,221	2,090	1,962	1,866	1,822	1,779	1,752	1,722	1,684	1,654	1,629	1,650	1,600	1,462	1,412	1,368
45～49	2,016	1,980	2,000	2,006	1,926	2,010	2,110	2,178	2,260	2,464	2,547	2,684	2,790	2,796	2,797	2,750	2,606	2,467	2,337	2,205	2,073	1,946	1,848	1,804	1,634	1,610	1,630	1,581	1,445	1,392
50～54	2,282	2,214	2,134	2,109	2,064	2,027	1,987	1,995	2,018	1,937	2,017	2,119	2,186	2,269	2,472	2,555	2,692	2,797	2,802	2,804	2,758	2,613	2,475	2,345	1,806	1,634	1,609	1,630	1,579	1,445
55～59	3,239	2,950	2,682	2,529	2,382	2,260	2,207	2,136	2,127	2,058	2,020	1,980	1,989	2,012	1,932	2,010	2,110	2,177	2,260	2,463	2,546	2,679	2,784	2,790	2,339	1,796	1,626	1,601	1,620	1,570
60～64	2,488	2,775	3,038	3,196	3,394	3,204	2,934	2,670	2,497	2,363	2,239	2,186	2,115	2,105	2,037	2,000	1,961	1,969	1,991	1,910	1,987	2,089	2,155	2,239	2,751	2,312	1,776	1,608	1,581	1,601
65～69	2,176	2,233	2,311	2,313	2,181	2,420	2,673	2,961	3,130	3,317	3,119	2,859	2,604	2,435	2,304	2,183	2,131	2,061	2,051	1,983	1,945	1,907	1,917	1,940	2,179	2,679	2,254	1,730	1,564	1,539
70～74	1,908	1,905	1,889	1,919	1,999	2,074	2,139	2,196	2,191	2,072	2,301	2,543	2,817	2,975	3,151	2,962	2,713	2,471	2,311	2,188	2,077	2,027	1,959	1,949	1,844	2,075	2,545	2,142	1,641	1,484
75～79	1,610	1,628	1,628	1,648	1,688	1,748	1,744	1,731	1,772	1,839	1,903	1,961	2,008	2,003	1,889	2,109	2,338	2,592	2,729	2,878	2,701	2,474	2,256	2,113	1,788	1,695	1,910	2,325	1,957	1,505
80～84	1,196	1,244	1,291	1,289	1,339	1,332	1,361	1,355	1,362	1,396	1,443	1,436	1,424	1,458	1,517	1,574	1,618	1,653	1,643	1,549	1,746	1,942	2,154	2,256	1,738	1,471	1,405	1,584	1,919	1,611
85～89	646	696	749	780	829	874	905	940	944	968	971	995	987	988	1,016	1,050	1,042	1,029	1,056	1,103	1,147	1,176	1,195	1,185	1,644	1,258	1,065	1,024	1,157	1,390
90～	441	443	452	469	498	538	561	591	625	659	693	716	747	762	789	804	827	835	836	868	892	896	890	904	995	1,279	1,191	1,062	992	1,034

	実績（住民基本台帳：各年10月1日）						推 計																								
	平成19年 2007年	平成20年 2008年	平成21年 2009年	平成22年 2010年	平成23年 2011年	平成24年 2012年	平成25年 2013年	平成26年 2014年	平成27年 2015年	平成28年 2016年	平成29年 2017年	平成30年 2018年	平成31年 2019年	平成32年 2020年	平成33年 2021年	平成34年 2022年	平成35年 2023年	平成36年 2024年	平成37年 2025年	平成38年 2026年	平成39年 2027年	平成40年 2028年	平成41年 2029年	平成42年 2030年	平成47年 2035年	平成52年 2040年	平成57年 2045年	平成62年 2050年	平成67年 2055年	平成72年 2060年	
総 数	36,879	36,868	36,972	36,805	36,731	36,684	36,602	36,512	36,408	36,303	36,184	36,056	35,914	35,761	35,594	35,421	35,229	35,034	34,821	34,599	34,364	34,116	33,864	33,600	32,154	30,594	29,077	27,612	26,108	24,551	
0～14歳	5,350	5,316	5,353	5,277	5,228	5,182	5,121	5,057	4,989	4,938	4,867	4,841	4,807	4,730	4,691	4,646	4,577	4,518	4,484	4,432	4,377	4,314	4,248	4,181	3,849	3,603	3,426	3,261	3,069	2,875	
15～64歳	23,552	23,403	23,299	23,110	22,969	22,516	22,098	21,681	21,395	21,114	20,887	20,705	20,520	20,410	20,237	20,093	19,983	19,875	19,711	19,598	19,479	19,380	19,245	19,072	18,117	16,534	15,281	14,484	13,809	13,113	
65歳以上	7,977	8,149	8,320	8,418	8,534	8,986	9,383	9,774	10,024	10,251	10,430	10,510	10,587	10,621	10,666	10,682	10,669	10,641	10,626	10,569	10,508	10,422	10,371	10,347	10,188	10,457	10,370	9,867	9,230	8,563	
総 数	100.0%	100.0%	100.0%	100.0%	100.0%	100.0%	100.0%	100.0%	100.0%	100.0%	100.0%	100.0%	100.0%	100.0%	100.0%	100.0%	100.0%	100.0%	100.0%	100.0%	100.0%	100.0%	100.0%	100.0%	100.0%	100.0%	100.0%	100.0%	100.0%	100.0%	100.0%
0～14歳	14.5%	14.4%	14.5%	14.3%	14.2%	14.1%	14.0%	13.9%	13.7%	13.6%	13.5%	13.4%	13.4%	13.2%	13.2%	13.1%	13.0%	12.9%	12.9%	12.8%	12.7%	12.6%	12.5%	12.4%	12.0%	11.8%	11.8%	11.8%	11.8%	11.7%	
15～64歳	63.9%	63.5%	63.0%	62.8%	62.5%	61.4%	60.4%	59.4%	58.8%	58.2%	57.7%	57.4%	57.1%	57.1%	56.9%	56.7%	56.7%	56.7%	56.6%	56.6%	56.7%	56.8%	56.8%	56.8%	56.3%	54.0%	52.6%	52.5%	52.9%	53.4%	
65歳以上	21.6%	22.1%	22.5%	22.9%	23.2%	24.5%	25.6%	26.8%	27.5%	28.2%	28.8%	29.1%	29.5%	29.7%	30.0%	30.2%	30.3%	30.4%	30.5%	30.5%	30.6%	30.5%	30.6%	30.8%	31.7%	34.2%	35.7%	35.7%	35.4%	34.9%	

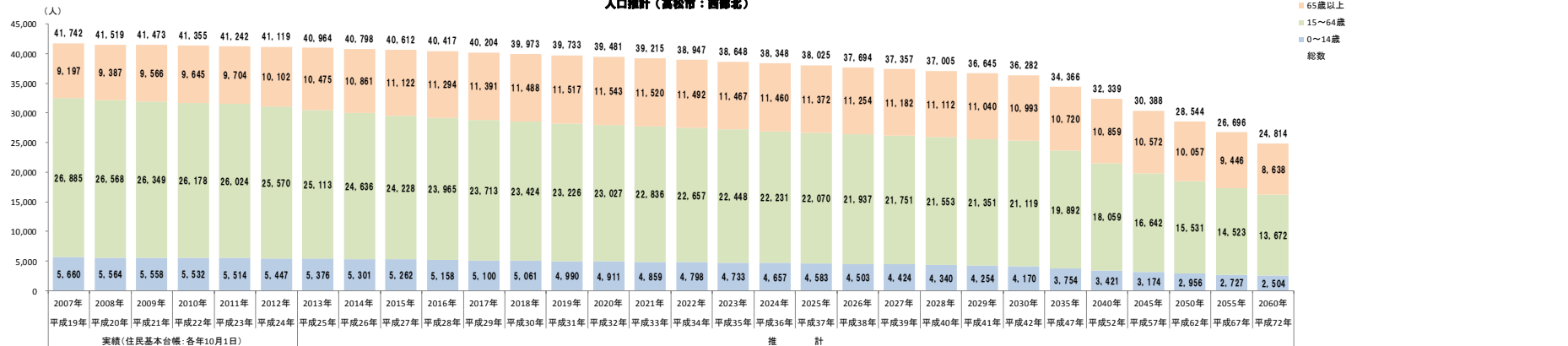


【参考（H19～24年データによる推計）】西部北地区

	実績（住民基本台帳：各年10月1日）						推 計																							
	平成19年 2007年	平成20年 2008年	平成21年 2009年	平成22年 2010年	平成23年 2011年	平成24年 2012年	平成25年 2013年	平成26年 2014年	平成27年 2015年	平成28年 2016年	平成29年 2017年	平成30年 2018年	平成31年 2019年	平成32年 2020年	平成33年 2021年	平成34年 2022年	平成35年 2023年	平成36年 2024年	平成37年 2025年	平成38年 2026年	平成39年 2027年	平成40年 2028年	平成41年 2029年	平成42年 2030年	平成47年 2035年	平成52年 2040年	平成57年 2045年	平成62年 2050年	平成67年 2055年	平成72年 2060年
総 数	41,742	41,519	41,473	41,355	41,242	41,119	40,964	40,798	40,612	40,417	40,204	39,973	39,733	39,481	39,215	38,947	38,648	38,348	38,025	37,694	37,357	37,005	36,645	36,282	34,366	32,339	30,388	28,544	26,696	24,814
0～4	1,849	1,819	1,799	1,748	1,772	1,733	1,720	1,702	1,685	1,666	1,651	1,631	1,607	1,583	1,555	1,525	1,493	1,457	1,421	1,384	1,350	1,318	1,289	1,262	1,158	1,076	1,005	933	846	778
5～9	1,937	1,867	1,862	1,888	1,816	1,772	1,766	1,737	1,698	1,693	1,675	1,662	1,645	1,629	1,612	1,597	1,577	1,555	1,533	1,507	1,477	1,445	1,409	1,373	1,220	1,123	1,044	976	902	817
10～14	1,874	1,878	1,897	1,896	1,926	1,942	1,890	1,862	1,879	1,799	1,774	1,768	1,738	1,699	1,692	1,676	1,663	1,645	1,629	1,612	1,597	1,577	1,556	1,535	1,376	1,222	1,125	1,047	979	909
15～19	1,949	1,933	1,913	1,874	1,902	1,872	1,899	1,919	1,916	1,944	1,955	1,902	1,878	1,896	1,813	1,787	1,784	1,754	1,711	1,705	1,690	1,676	1,657	1,641	1,546	1,389	1,232	1,135	1,057	987
20～24	2,371	2,263	2,183	2,146	2,037	2,034	1,979	1,974	1,934	1,966	1,935	1,962	1,981	1,976	2,009	2,017	1,963	1,941	1,956	1,876	1,850	1,844	1,813	1,774	1,699	1,596	1,433	1,271	1,170	1,092
25～29	2,543	2,428	2,413	2,310	2,302	2,311	2,272	2,181	2,146	2,037	1,997	1,945	1,941	1,903	1,934	1,906	1,929	1,944	1,942	1,970	1,975	1,925	1,907	1,922	1,745	1,671	1,569	1,405	1,257	1,152
30～34	3,108	2,984	2,897	2,766	2,564	2,410	2,335	2,316	2,251	2,253	2,249	2,212	2,121	2,088	1,980	1,943	1,893	1,887	1,850	1,881	1,853	1,875	1,888	1,886	1,868	1,693	1,623	1,520	1,367	1,222
35～39	3,013	3,114	3,167	3,176	3,186	3,067	2,875	2,714	2,599	2,454	2,319	2,246	2,226	2,162	2,166	2,161	2,125	2,038	2,006	1,900	1,864	1,813	1,809	1,772	1,810	1,790	1,622	1,556	1,458	1,311
40～44	2,457	2,529	2,590	2,647	2,910	2,974	3,117	3,187	3,189	3,153	3,052	2,863	2,702	2,588	2,441	2,306	2,234	2,214	2,149	2,155	2,152	2,115	2,027	1,997	1,759	1,798	1,777	1,610	1,545	1,450
45～49	2,428	2,385	2,328	2,407	2,338	2,449	2,508	2,568	2,624	2,856	2,939	3,079	3,146	3,146	3,111	3,014	2,826	2,667	2,553	2,405	2,270	2,201	2,183	2,120	1,971	1,739	1,779	1,756	1,592	1,527
50～54	2,652	2,572	2,559	2,460	2,392	2,378	2,358	2,320	2,388	2,341	2,413	2,471	2,534	2,589	2,815	2,898	3,038	3,104	3,103	3,067	2,970	2,784	2,626	2,515	2,092	1,948	1,719	1,758	1,735	1,573
55～59	3,589	3,340	3,018	2,857	2,688	2,602	2,510	2,502	2,411	2,344	2,327	2,304	2,266	2,333	2,289	2,363	2,419	2,480	2,534	2,754	2,834	2,969	3,033	3,030	2,461	2,046	1,902	1,677	1,716	1,693
60～64	2,775	3,020	3,281	3,535	3,705	3,473	3,260	2,955	2,770	2,617	2,527	2,440	2,431	2,346	2,278	2,262	2,237	2,202	2,266	2,224	2,293	2,351	2,408	2,462	2,461	2,389	1,986	1,843	1,626	1,665
65～69	2,477	2,540	2,658	2,574	2,442	2,661	2,904	3,166	3,420	3,568	3,343	3,137	2,846	2,664	2,516	2,431	2,350	2,345	2,263	2,198	2,182	2,157	2,123	2,186	2,371	2,830	2,299	1,915	1,772	1,564
70～74	2,262	2,250	2,214	2,243	2,283	2,318	2,370	2,472	2,389	2,274	2,489	2,717	2,961	3,197	3,333	3,120	2,924	2,653	2,487	2,351	2,272	2,198	2,192	2,115	2,039	2,216	2,639	2,149	1,785	1,648
75～79	1,903	1,951	1,937	1,939	1,994	2,050	2,034	1,997	2,004	2,043	2,084	2,127	2,217	2,138	2,036	2,237	2,446	2,667	2,871	2,983	2,793	2,619	2,377	2,232	1,896	1,830	1,990	2,365	1,924	1,599
80～84	1,366	1,386	1,437	1,501	1,523	1,552	1,596	1,591	1,608	1,657	1,682	1,666	1,629	1,639	1,674	1,711	1,746	1,815	1,747	1,664	1,838	2,017	2,199	2,351	1,822	1,549	1,496	1,636	1,930	1,568
85～89	761	839	875	896	952	973	980	1,024	1,067	1,085	1,102	1,130	1,125	1,138	1,174	1,192	1,179	1,150	1,155	1,182	1,210	1,236	1,281	1,227	1,667	1,276	1,091	1,056	1,161	1,355
90～	428	421	445	492	510	548	591	611	634	667	691	711	739	767	787	801	822	830	849	876	887	885	868	882	925	1,158	1,057	936	874	904

	実績（住民基本台帳：各年10月1日）						推 計																								
	平成19年 2007年	平成20年 2008年	平成21年 2009年	平成22年 2010年	平成23年 2011年	平成24年 2012年	平成25年 2013年	平成26年 2014年	平成27年 2015年	平成28年 2016年	平成29年 2017年	平成30年 2018年	平成31年 2019年	平成32年 2020年	平成33年 2021年	平成34年 2022年	平成35年 2023年	平成36年 2024年	平成37年 2025年	平成38年 2026年	平成39年 2027年	平成40年 2028年	平成41年 2029年	平成42年 2030年	平成47年 2035年	平成52年 2040年	平成57年 2045年	平成62年 2050年	平成67年 2055年	平成72年 2060年	
総数	41,742	41,519	41,473	41,355	41,242	41,119	40,964	40,798	40,612	40,417	40,204	39,973	39,733	39,481	39,215	38,947	38,648	38,348	38,025	37,694	37,357	37,005	36,645	36,282	34,366	32,339	30,388	28,544	26,696	24,814	
0～14歳	5,660	5,564	5,558	5,532	5,514	5,447	5,376	5,301	5,262	5,158	5,100	5,061	4,990	4,911	4,859	4,798	4,733	4,657	4,583	4,503	4,424	4,340	4,254	4,170	3,754	3,421	3,174	2,956	2,727	2,504	
15～64歳	26,885	26,568	26,349	26,178	26,024	25,570	25,113	24,636	24,228	23,965	23,713	23,424	23,226	23,027	22,836	22,657	22,448	22,231	22,070	21,937	21,751	21,553	21,351	21,119	19,892	18,059	16,642	15,531	14,523	13,672	
65歳以上	9,197	9,387	9,566	9,645	9,704	10,102	10,475	10,861	11,122	11,294	11,391	11,488	11,517	11,543	11,520	11,492	11,467	11,460	11,372	11,254	11,182	11,112	11,040	10,993	10,720	10,859	10,572	10,057	9,446	8,638	
総数	100.0%	100.0%	100.0%	100.0%	100.0%	100.0%	100.0%	100.0%	100.0%	100.0%	100.0%	100.0%	100.0%	100.0%	100.0%	100.0%	100.0%	100.0%	100.0%	100.0%	100.0%	100.0%	100.0%	100.0%	100.0%	100.0%	100.0%	100.0%	100.0%	100.0%	100.0%
0～14歳	13.6%	13.4%	13.4%	13.4%	13.4%	13.2%	13.1%	13.0%	13.0%	12.8%	12.7%	12.7%	12.6%	12.4%	12.4%	12.3%	12.2%	12.1%	12.1%	11.9%	11.8%	11.7%	11.6%	11.5%	10.9%	10.6%	10.4%	10.4%	10.2%	10.1%	
15～64歳	64.4%	64.0%	63.5%	63.3%	63.1%	62.2%	61.3%	60.4%	59.7%	59.3%	59.0%	58.6%	58.5%	58.3%	58.2%	58.2%	58.1%	58.0%	58.0%	58.2%	58.2%	58.2%	58.3%	58.2%	57.9%	55.8%	54.8%	54.4%	54.4%	55.1%	
65歳以上	22.0%	22.6%	23.1%	23.3%	23.5%	24.6%	25.6%	26.6%	27.4%	27.9%	28.3%	28.7%	29.0%	29.2%	29.4%	29.5%	29.7%	29.9%	29.9%	29.9%	29.9%	30.0%	30.1%	30.3%	31.2%	33.6%	34.8%	35.2%	35.4%	34.8%	

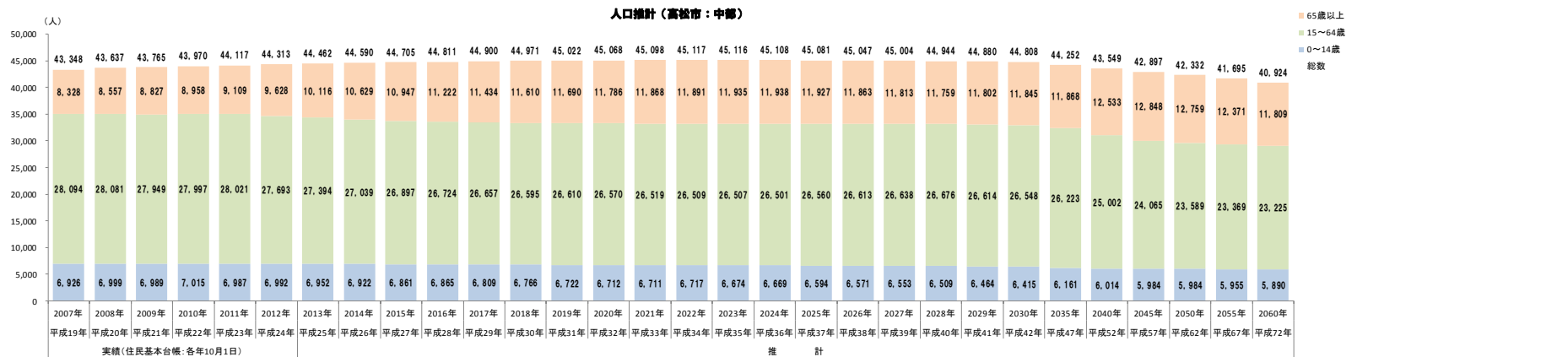
人口推計（高校生：西部北）



【参考（H19～24年データによる推計）】西部南地区

	実績（住民基本台帳：各年10月1日）						推 計																							
	平成19年 2007年	平成20年 2008年	平成21年 2009年	平成22年 2010年	平成23年 2011年	平成24年 2012年	平成25年 2013年	平成26年 2014年	平成27年 2015年	平成28年 2016年	平成29年 2017年	平成30年 2018年	平成31年 2019年	平成32年 2020年	平成33年 2021年	平成34年 2022年	平成35年 2023年	平成36年 2024年	平成37年 2025年	平成38年 2026年	平成39年 2027年	平成40年 2028年	平成41年 2029年	平成42年 2030年	平成47年 2035年	平成52年 2040年	平成57年 2045年	平成62年 2050年	平成67年 2055年	平成72年 2060年
総 数	43,348	43,637	43,765	43,970	44,117	44,313	44,462	44,590	44,705	44,811	44,900	44,971	45,022	45,068	45,098	45,117	45,116	45,108	45,081	45,047	45,004	44,944	44,880	44,808	44,252	43,549	42,897	42,332	41,695	40,924
0～4	2,293	2,266	2,204	2,239	2,195	2,220	2,201	2,223	2,179	2,192	2,214	2,210	2,206	2,200	2,190	2,175	2,154	2,129	2,104	2,077	2,053	2,033	2,018	2,003	1,963	1,962	1,973	1,963	1,933	1,908
5～9	2,434	2,445	2,463	2,397	2,387	2,312	2,292	2,230	2,266	2,260	2,260	2,245	2,269	2,225	2,238	2,259	2,256	2,253	2,247	2,237	2,221	2,200	2,173	2,146	2,038	1,998	1,997	2,008	1,998	1,968
10～14	2,199	2,288	2,322	2,379	2,405	2,460	2,459	2,469	2,416	2,413	2,335	2,311	2,247	2,287	2,283	2,283	2,264	2,287	2,243	2,257	2,279	2,276	2,273	2,266	2,160	2,054	2,014	2,013	2,024	2,014
15～19	2,123	2,089	2,108	2,109	2,150	2,180	2,254	2,289	2,360	2,377	2,430	2,428	2,440	2,389	2,383	2,303	2,281	2,219	2,261	2,254	2,252	2,234	2,255	2,215	2,234	2,133	2,029	1,991	1,990	2,001
20～24	2,258	2,181	2,108	2,101	2,013	1,976	1,956	1,973	1,971	2,000	2,022	2,091	2,121	2,184	2,203	2,255	2,256	2,267	2,217	2,217	2,144	2,123	2,061	2,098	2,057	2,076	1,983	1,882	1,847	1,846
25～29	2,531	2,521	2,471	2,442	2,473	2,404	2,319	2,265	2,191	2,121	2,116	2,097	2,114	2,110	2,141	2,164	2,238	2,271	2,339	2,363	2,419	2,419	2,435	2,382	2,242	2,200	2,220	2,121	2,013	1,978
30～34	3,595	3,404	3,229	3,126	2,901	2,805	2,780	2,707	2,657	2,657	2,625	2,532	2,474	2,396	2,320	2,314	2,293	2,315	2,310	2,343	2,368	2,449	2,482	2,561	2,605	2,451	2,403	2,424	2,315	2,203
35～39	3,268	3,468	3,622	3,655	3,752	3,708	3,547	3,384	3,279	3,042	2,916	2,889	2,813	2,763	2,762	2,729	2,632	2,571	2,492	2,414	2,408	2,387	2,409	2,405	2,663	2,709	2,549	2,496	2,520	2,406
40～44	2,601	2,724	2,765	2,848	3,097	3,285	3,482	3,632	3,689	3,801	3,725	3,561	3,398	3,292	3,052	2,926	2,901	2,826	2,776	2,774	2,740	2,643	2,582	2,503	2,416	2,674	2,720	2,562	2,507	2,531
45～49	2,425	2,369	2,437	2,525	2,512	2,594	2,708	2,770	2,862	3,107	3,281	3,475	3,622	3,683	3,797	3,718	3,555	3,393	3,287	3,046	2,922	2,897	2,821	2,773	2,497	2,411	2,669	2,718	2,558	2,505
50～54	2,703	2,625	2,588	2,511	2,412	2,385	2,329	2,408	2,501	2,474	2,566	2,680	2,739	2,828	3,071	3,243	3,436	3,585	3,646	3,760	3,683	3,522	3,360	3,253	2,743	2,473	2,384	2,639	2,691	2,527
55～59	3,727	3,512	3,126	2,941	2,810	2,669	2,586	2,552	2,491	2,379	2,356	2,300	2,300	2,474	2,448	2,538	2,651	2,711	2,797	3,037	3,208	3,399	3,547	3,607	3,217	2,715	2,442	2,355	2,611	2,663
60～64	2,863	3,188	3,495	3,739	3,901	3,687	3,433	3,059	2,896	2,766	2,620	2,542	2,509	2,451	2,342	2,319	2,264	2,343	2,435	2,405	2,494	2,603	2,662	2,751	3,549	3,160	2,666	2,401	2,317	2,565
65～69	2,353	2,457	2,607	2,563	2,496	2,748	3,060	3,373	3,614	3,769	3,549	3,305	2,946	2,788	2,662	2,523	2,445	2,416	2,360	2,256	2,233	2,182	2,257	2,344	2,649	3,414	3,039	2,565	2,312	2,232
70～74	1,986	1,964	1,972	2,021	2,117	2,241	2,330	2,464	2,429	2,358	2,614	2,911	3,205	3,430	3,574	3,365	3,135	2,795	2,643	2,526	2,393	2,321	2,294	2,241	2,226	2,520	3,237	2,883	2,432	2,194
75～79	1,724	1,751	1,746	1,761	1,752	1,798	1,781	1,786	1,829	1,922	2,028	2,112	2,232	2,194	2,126	2,369	2,640	2,911	3,106	3,226	3,036	2,828	2,525	2,391	2,024	2,015	2,288	2,928	2,600	2,202
80～84	1,176	1,239	1,288	1,348	1,413	1,452	1,461	1,446	1,461	1,479	1,498	1,480	1,484	1,518	1,597	1,689	1,760	1,855	1,820	1,763	1,972	2,202	2,431	2,586	1,989	1,683	1,679	1,907	2,431	2,152
85～89	692	729	786	787	823	844	913	954	984	1,030	1,053	1,063	1,048	1,059	1,072	1,083	1,066	1,066	1,088	1,155	1,226	1,275	1,343	1,312	1,871	1,435	1,211	1,219	1,388	1,755
90～	397	417	428	478	508	545	571	606	630	664	692	739	775	797	837	862	889	895	910	937	953	951	952	971	1,109	1,466	1,394	1,257	1,208	1,274

	実績（住民基本台帳：各年10月1日）						推 計																								
	平成19年 2007年	平成20年 2008年	平成21年 2009年	平成22年 2010年	平成23年 2011年	平成24年 2012年	平成25年 2013年	平成26年 2014年	平成27年 2015年	平成28年 2016年	平成29年 2017年	平成30年 2018年	平成31年 2019年	平成32年 2020年	平成33年 2021年	平成34年 2022年	平成35年 2023年	平成36年 2024年	平成37年 2025年	平成38年 2026年	平成39年 2027年	平成40年 2028年	平成41年 2029年	平成42年 2030年	平成47年 2035年	平成52年 2040年	平成57年 2045年	平成62年 2050年	平成67年 2055年	平成72年 2060年	
総数	43,348	43,637	43,765	43,970	44,117	44,313	44,462	44,590	44,705	44,811	44,900	44,971	45,022	45,068	45,098	45,117	45,116	45,108	45,081	45,047	45,004	44,944	44,880	44,808	44,252	43,549	42,897	42,332	41,695	40,924	
0～14歳	6,926	6,999	6,989	7,015	6,987	6,992	6,952	6,922	6,861	6,865	6,809	6,766	6,722	6,712	6,711	6,717	6,674	6,669	6,594	6,571	6,553	6,509	6,464	6,415	6,161	6,014	5,984	5,984	5,955	5,890	
15～64歳	28,094	28,081	27,949	27,997	28,021	27,693	27,394	27,039	26,897	26,724	26,657	26,595	26,610	26,570	26,519	26,509	26,507	26,501	26,560	26,613	26,638	26,676	26,614	26,548	26,223	25,002	24,065	23,589	23,369	23,225	
65歳以上	8,328	8,557	8,827	8,958	9,109	9,628	10,116	10,629	10,947	11,222	11,434	11,610	11,690	11,786	11,868	11,891	11,935	11,938	11,927	11,863	11,813	11,759	11,802	11,845	11,868	12,533	12,848	12,759	12,371	11,809	
総数	100.0%	100.0%	100.0%	100.0%	100.0%	100.0%	100.0%	100.0%	100.0%	100.0%	100.0%	100.0%	100.0%	100.0%	100.0%	100.0%	100.0%	100.0%	100.0%	100.0%	100.0%	100.0%	100.0%	100.0%	100.0%	100.0%	100.0%	100.0%	100.0%	100.0%	100.0%
0～14歳	16.0%	16.0%	16.0%	16.0%	15.8%	15.8%	15.6%	15.5%	15.3%	15.3%	15.2%	15.0%	14.9%	14.9%	14.9%	14.9%	14.8%	14.8%	14.8%	14.6%	14.6%	14.6%	14.5%	14.4%	14.3%	13.9%	13.8%	13.9%	14.1%	14.3%	14.4%
15～64歳	64.8%	64.4%	63.9%	63.7%	63.5%	62.5%	61.6%	60.6%	60.2%	59.6%	59.4%	59.1%	59.1%	59.0%	58.8%	58.8%	58.8%	58.8%	58.9%	59.1%	59.2%	59.4%	59.3%	59.2%	59.3%	57.4%	56.1%	55.7%	56.0%	56.8%	
65歳以上	19.2%	19.6%	20.2%	20.4%	20.6%	21.7%	22.8%	23.8%	24.5%	25.0%	25.5%	25.8%	26.0%	26.2%	26.3%	26.4%	26.5%	26.5%	26.5%	26.3%	26.2%	26.2%	26.3%	26.4%	26.8%	28.8%	30.0%	30.1%	29.7%	28.9%	

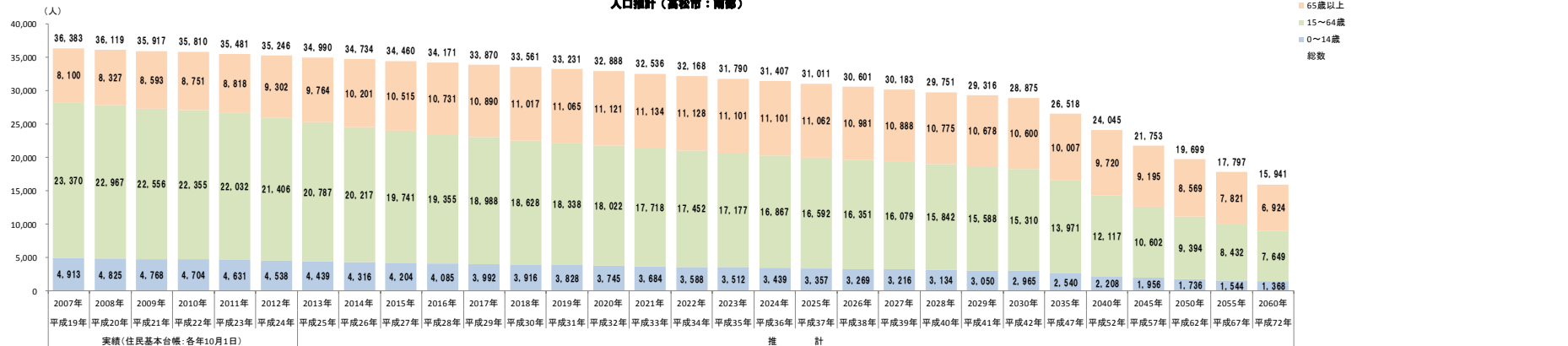


【参考（H19～24年データによる推計）】南部地区

	実績（住民基本台帳：各年10月1日）						推 計																							
	平成19年 2007年	平成20年 2008年	平成21年 2009年	平成22年 2010年	平成23年 2011年	平成24年 2012年	平成25年 2013年	平成26年 2014年	平成27年 2015年	平成28年 2016年	平成29年 2017年	平成30年 2018年	平成31年 2019年	平成32年 2020年	平成33年 2021年	平成34年 2022年	平成35年 2023年	平成36年 2024年	平成37年 2025年	平成38年 2026年	平成39年 2027年	平成40年 2028年	平成41年 2029年	平成42年 2030年	平成47年 2035年	平成52年 2040年	平成57年 2045年	平成62年 2050年	平成67年 2055年	平成72年 2060年
総 数	36,383	36,119	35,917	35,810	35,481	35,246	34,990	34,734	34,460	34,171	33,870	33,561	33,231	32,888	32,536	32,168	31,790	31,407	31,011	30,601	30,183	29,751	29,316	28,875	26,518	24,045	21,753	19,699	17,797	15,941
0～4	1,455	1,403	1,363	1,326	1,311	1,257	1,230	1,209	1,182	1,153	1,162	1,144	1,125	1,103	1,077	1,048	1,018	986	953	921	888	858	830	805	702	627	563	502	436	388
5～9	1,775	1,727	1,681	1,634	1,537	1,518	1,487	1,440	1,408	1,401	1,322	1,295	1,274	1,248	1,220	1,230	1,212	1,191	1,168	1,140	1,109	1,075	1,040	1,003	846	739	657	589	525	459
10～14	1,683	1,695	1,724	1,744	1,783	1,763	1,722	1,667	1,614	1,531	1,508	1,477	1,429	1,394	1,387	1,310	1,282	1,262	1,236	1,208	1,219	1,201	1,180	1,157	992	842	736	645	583	521
15～19	1,826	1,745	1,683	1,643	1,645	1,626	1,644	1,672	1,694	1,734	1,711	1,671	1,618	1,568	1,487	1,464	1,434	1,388	1,356	1,350	1,275	1,248	1,227	1,202	1,127	964	821	717	627	568
20～24	1,964	1,906	1,870	1,797	1,660	1,625	1,543	1,501	1,467	1,469	1,453	1,470	1,497	1,513	1,545	1,523	1,487	1,443	1,398	1,327	1,308	1,280	1,239	1,213	1,073	1,005	861	728	642	558
25～29	2,035	1,972	1,887	1,843	1,734	1,699	1,640	1,579	1,519	1,424	1,394	1,325	1,285	1,254	1,258	1,245	1,258	1,280	1,294	1,324	1,304	1,275	1,239	1,199	1,041	920	862	739	626	548
30～34	2,453	2,318	2,180	2,100	2,037	1,923	1,857	1,798	1,727	1,644	1,598	1,544	1,483	1,428	1,343	1,316	1,249	1,209	1,182	1,188	1,172	1,182	1,202	1,218	1,130	983	865	813	699	591
35～39	2,395	2,470	2,515	2,542	2,476	2,370	2,281	2,163	2,059	1,997	1,876	1,810	1,753	1,683	1,600	1,557	1,504	1,448	1,394	1,306	1,281	1,214	1,176	1,148	1,184	1,098	962	850	800	685
40～44	1,933	1,951	2,006	2,038	2,200	2,364	2,440	2,482	2,499	2,438	2,335	2,245	2,128	2,026	1,967	1,846	1,783	1,724	1,656	1,575	1,533	1,480	1,424	1,369	1,131	1,164	1,083	949	836	787
45～49	2,111	2,042	1,990	1,997	1,915	1,903	1,937	1,991	2,020	2,192	2,347	2,424	2,466	2,480	2,418	2,316	2,228	2,113	2,013	1,954	1,834	1,771	1,711	1,645	1,355	1,122	1,151	1,072	941	830
50～54	2,409	2,302	2,272	2,209	2,139	2,078	2,018	1,951	1,947	1,869	1,866	1,900	1,951	1,977	2,145	2,296	2,370	2,411	2,423	2,364	2,264	2,180	2,068	1,972	1,614	1,330	1,101	1,129	1,054	923
55～59	3,498	3,219	2,884	2,667	2,511	2,388	2,276	2,262	2,199	2,134	2,068	2,010	1,944	1,939	1,862	1,858	1,890	1,941	1,971	2,135	2,283	2,354	2,394	2,406	2,963	1,600	1,321	1,098	1,126	1,051
60～64	2,746	3,042	3,269	3,519	3,715	3,430	3,151	2,818	2,610	2,454	2,340	2,229	2,213	2,159	2,093	2,031	1,974	1,910	1,905	1,828	1,825	1,858	1,908	1,938	2,353	1,931	1,575	1,299	1,081	1,108
65～69	2,207	2,325	2,516	2,500	2,378	2,664	2,938	3,167	3,408	3,592	3,322	3,052	2,729	2,527	2,374	2,264	2,159	2,146	2,090	2,030	1,968	1,911	1,852	1,849	1,880	2,281	1,872	1,532	1,264	1,051
70～74	1,891	1,864	1,849	1,908	2,029	2,094	2,210	2,390	2,359	2,234	2,512	2,776	2,996	3,219	3,387	3,132	2,875	2,571	2,381	2,237	2,135	2,037	2,024	1,972	1,746	1,776	2,151	1,765	1,446	1,190
75～79	1,688	1,711	1,691	1,716	1,711	1,715	1,701	1,682	1,733	1,845	1,909	2,010	2,171	2,140	2,027	2,283	2,531	2,735	2,937	3,079	2,846	2,609	2,333	2,163	1,791	1,593	1,617	1,956	1,604	1,314
80～84	1,180	1,214	1,292	1,329	1,372	1,445	1,475	1,453	1,454	1,447	1,458	1,448	1,426	1,471	1,569	1,626	1,703	1,837	1,803	1,706	1,939	2,161	2,338	2,498	1,826	1,511	1,357	1,372	1,650	1,368
85～89	709	766	804	829	836	874	898	959	982	1,014	1,060	1,080	1,063	1,063	1,051	1,065	1,062	1,040	1,076	1,150	1,194	1,247	1,337	1,303	1,839	1,323	1,098	995	1,007	1,196
90～	425	447	441	469	492	510	542	550	579	599	629	651	680	701	726	758	771	772	775	779	806	810	794	815	925	1,236	1,100	949	850	815

	実績（住民基本台帳：各年10月1日）						推 計																							
	平成19年 2007年	平成20年 2008年	平成21年 2009年	平成22年 2010年	平成23年 2011年	平成24年 2012年	平成25年 2013年	平成26年 2014年	平成27年 2015年	平成28年 2016年	平成29年 2017年	平成30年 2018年	平成31年 2019年	平成32年 2020年	平成33年 2021年	平成34年 2022年	平成35年 2023年	平成36年 2024年	平成37年 2025年	平成38年 2026年	平成39年 2027年	平成40年 2028年	平成41年 2029年	平成42年 2030年	平成47年 2035年	平成52年 2040年	平成57年 2045年	平成62年 2050年	平成67年 2055年	平成72年 2060年
総 数	36,383	36,119	35,917	35,810	35,481	35,246	34,990	34,734	34,460	34,171	33,870	33,561	33,231	32,888	32,536	32,168	31,790	31,407	31,011	30,601	30,183	29,751	29,316	28,875	26,518	24,045	21,753	19,699	17,797	15,941
0～14歳	4,913	4,825	4,768	4,704	4,631	4,538	4,439	4,316	4,204	4,085	3,992	3,916	3,828	3,745	3,684	3,588	3,512	3,439	3,357	3,269	3,216	3,134	3,050	2,965	2,540	2,208	1,956	1,736	1,544	1,368
15～64歳	23,370	22,967	22,556	22,355	22,032	21,406	20,787	20,217	19,741	19,355	18,988	18,628	18,338	18,022	17,718	17,452	17,177	16,867	16,592	16,351	16,079	15,842	15,588	15,310	13,971	12,117	10,602	9,394	8,432	7,649
65歳以上	8,100	8,327	8,593	8,751	8,818	9,302	9,764	10,201	10,515	10,731	10,890	11,017	11,065	11,121	11,134	11,128	11,101	11,101	11,062	10,981	10,888	10,775	10,678	10,600	10,007	9,720	9,195	8,569	7,821	6,924
総 数	100.0%	100.0%	100.0%	100.0%	100.0%	100.0%	100.0%	100.0%	100.0%	100.0%	100.0%	100.0%	100.0%	100.0%	100.0%	100.0%	100.0%	100.0%	100.0%	100.0%	100.0%	100.0%	100.0%	100.0%	100.0%	100.0%	100.0%	100.0%	100.0%	100.0%
0～14歳	13.5%	13.4%	13.3%	13.1%	13.1%	12.9%	12.7%	12.4%	12.2%	12.0%	11.8%	11.7%	11.5%	11.4%	11.3%	11.2%	11.0%	10.9%	10.8%	10.7%	10.7%	10.5%	10.4%	10.3%	9.6%	9.2%	9.0%	8.8%	8.7%	8.6%
15～64歳	64.2%	63.6%	62.8%	62.4%	62.1%	60.7%	59.4%	58.2%	57.3%	56.6%	56.1%	55.5%	55.2%	54.8%	54.5%	54.3%	54.0%	53.7%	53.5%	53.4%	53.3%	53.2%	53.2%	53.0%	52.7%	50.4%	48.7%	47.7%	47.4%	48.0%
65歳以上	22.3%	23.1%	23.9%	24.4%	24.9%	26.4%	27.9%	29.4%	30.5%	31.4%	32.2%	32.8%	33.3%	33.8%	34.2%	34.6%	34.9%	35.3%	35.7%	35.9%	36.1%	36.2%	36.4%	36.7%	37.7%	40.4%	42.3%	43.5%	43.9%	43.4%

人口推計（高松市：南部）

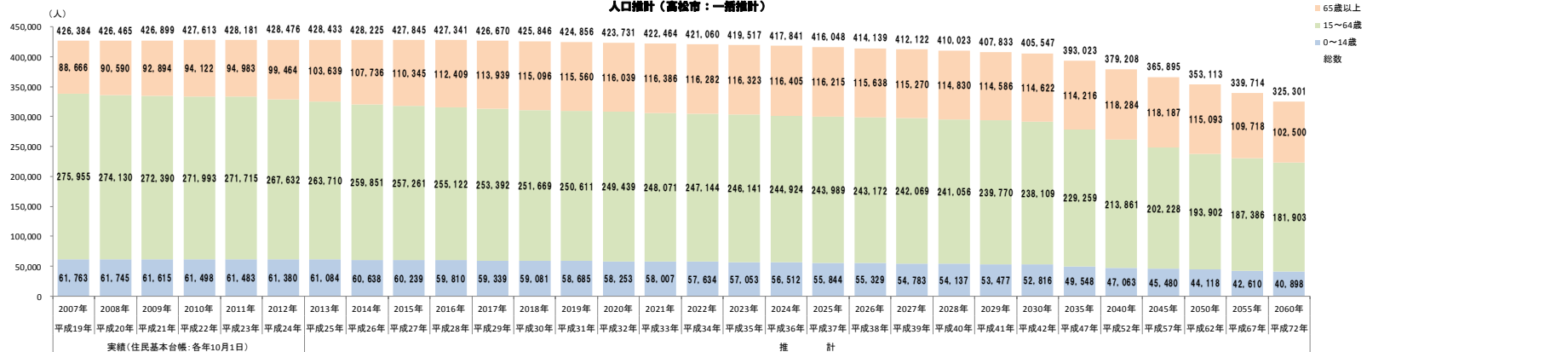


【参考（H19～24年データによる推計）】高松市（一括推計）

	実績（住民基本台帳：各年10月1日）						推 計																							
	平成19年 2007年	平成20年 2008年	平成21年 2009年	平成22年 2010年	平成23年 2011年	平成24年 2012年	平成25年 2013年	平成26年 2014年	平成27年 2015年	平成28年 2016年	平成29年 2017年	平成30年 2018年	平成31年 2019年	平成32年 2020年	平成33年 2021年	平成34年 2022年	平成35年 2023年	平成36年 2024年	平成37年 2025年	平成38年 2026年	平成39年 2027年	平成40年 2028年	平成41年 2029年	平成42年 2030年	平成47年 2035年	平成52年 2040年	平成57年 2045年	平成62年 2050年	平成67年 2055年	平成72年 2060年
総 数	426,384	426,465	426,899	427,613	428,181	428,476	428,433	428,225	427,845	427,341	426,670	425,846	424,856	423,731	422,464	421,060	419,517	417,841	416,048	414,139	412,122	410,023	407,833	405,547	393,023	379,208	365,895	353,113	339,714	325,301
0～4	20,293	20,258	20,082	20,028	20,046	19,963	19,763	19,651	19,438	19,436	19,413	19,287	19,143	18,983	18,775	18,539	18,280	17,994	17,697	17,394	17,106	16,845	16,616	16,414	15,696	15,190	14,808	14,318	13,688	13,105
5～9	21,468	21,241	21,018	20,817	20,476	20,210	20,275	20,131	20,071	20,035	19,922	19,726	19,615	19,401	19,399	19,377	19,251	19,106	18,945	18,736	18,500	18,241	17,954	17,655	16,377	15,667	15,165	14,781	14,286	13,656
10～14	20,002	20,246	20,515	20,653	20,961	21,207	21,046	20,856	20,730	20,339	20,004	20,068	19,927	19,869	19,833	19,718	19,522	19,412	19,202	19,199	19,177	19,051	18,907	18,747	17,475	16,206	15,507	15,019	14,636	14,137
15～19	20,167	19,833	19,701	19,669	19,712	19,743	19,979	20,276	20,446	20,749	20,955	20,794	20,607	20,483	20,096	19,766	19,828	19,690	19,635	19,599	19,485	19,290	19,181	18,972	18,523	17,268	16,013	15,319	14,839	14,458
20～24	22,531	21,918	21,310	20,939	20,333	19,899	19,533	19,431	19,415	19,444	19,499	19,732	20,022	20,187	20,489	20,693	20,536	20,353	20,233	19,853	19,525	19,588	19,447	19,388	18,733	18,292	17,057	15,815	15,126	14,657
25～29	25,902	25,057	24,508	23,997	23,923	23,438	22,941	22,258	21,675	21,050	20,646	20,264	20,155	20,138	20,169	20,226	20,464	20,762	20,934	21,249	21,462	21,310	21,117	20,993	20,109	19,430	18,976	17,699	16,410	15,693
30～34	33,649	32,206	30,583	29,231	27,881	26,863	26,151	25,581	24,992	24,692	24,341	23,825	23,115	22,509	21,857	21,439	21,046	20,938	20,920	20,947	21,011	21,262	21,575	21,754	21,806	20,892	20,184	19,712	18,379	17,042
35～39	32,182	33,382	34,321	34,822	34,917	34,054	32,586	30,976	29,610	28,213	27,149	26,429	25,853	25,259	24,955	24,598	24,075	23,357	22,746	22,088	21,666	21,268	21,158	21,140	21,989	22,036	21,116	20,402	19,924	18,573
40～44	26,396	27,297	28,160	28,835	30,989	32,092	33,397	34,407	34,890	34,932	34,032	32,564	30,959	29,596	28,201	27,137	26,418	25,849	25,257	24,951	24,593	24,070	23,351	22,739	21,136	21,986	22,029	21,111	20,395	19,918
45～49	25,393	25,178	25,158	25,726	25,209	26,010	26,891	27,775	28,430	30,527	31,589	32,872	33,862	34,337	34,370	33,481	32,039	30,460	29,121	27,749	26,704	25,996	25,437	24,857	22,371	20,797	21,631	21,671	20,774	20,066
50～54	26,373	25,648	25,635	25,346	24,772	24,877	24,699	24,652	25,197	24,720	25,490	26,357	27,223	27,866	29,916	30,957	32,212	33,180	33,649	33,687	32,815	31,402	29,854	28,538	24,360	21,926	20,375	21,196	21,238	20,354
55～59	35,664	33,117	30,014	28,379	27,108	25,922	25,222	25,249	24,954	24,357	24,432	24,253	24,208	24,745	24,281	25,037	25,889	26,741	27,370	29,382	30,402	31,633	32,585	33,045	28,028	23,921	21,531	20,000	20,817	20,855
60～64	27,698	30,494	33,000	35,049	36,871	34,734	32,311	29,246	27,652	26,438	25,259	24,579	24,607	24,319	23,737	23,810	23,634	23,594	24,124	23,667	24,406	25,237	26,065	26,683	32,204	27,313	23,316	20,977	19,484	20,287
65～69	23,836	24,443	25,766	25,423	24,386	26,734	29,390	31,848	33,855	35,573	33,486	31,153	28,203	26,668	25,495	24,360	23,709	23,736	23,458	22,898	22,966	22,796	22,760	23,279	25,752	31,065	26,339	22,492	20,227	18,783
70～74	21,894	21,492	21,140	21,336	21,818	22,581	23,172	24,366	24,037	23,024	25,276	27,804	30,133	31,997	33,574	31,594	29,392	26,613	25,169	24,068	22,997	22,388	22,419	22,153	22,008	24,350	29,344	24,868	21,244	19,096
75～79	18,671	19,201	19,135	19,345	19,541	19,799	19,518	19,212	19,343	19,784	20,440	20,971	22,031	21,701	20,767	22,875	25,200	27,326	28,953	30,287	28,480	26,496	24,007	22,710	20,012	19,911	22,049	26,518	22,448	19,196
80～84	13,051	13,597	14,354	14,832	15,238	15,575	16,045	15,964	16,158	16,355	16,492	16,254	15,964	16,072	16,466	17,031	17,465	18,317	17,993	17,190	19,058	21,046	22,842	24,106	18,815	16,619	16,574	18,377	22,029	18,610
85～89	6,939	7,475	8,005	8,308	8,933	9,404	9,851	10,391	10,667	10,963	11,177	11,521	11,448	11,575	11,722	11,816	11,640	11,387	11,465	11,786	12,216	12,519	13,093	12,796	17,271	13,354	11,845	11,871	13,188	15,719
90～	4,275	4,382	4,494	4,878	5,067	5,371	5,663	5,955	6,285	6,710	7,068	7,393	7,781	8,026	8,362	8,606	8,917	9,026	9,177	9,409	9,553	9,585	9,465	9,578	10,358	12,985	12,036	10,967	10,582	11,096

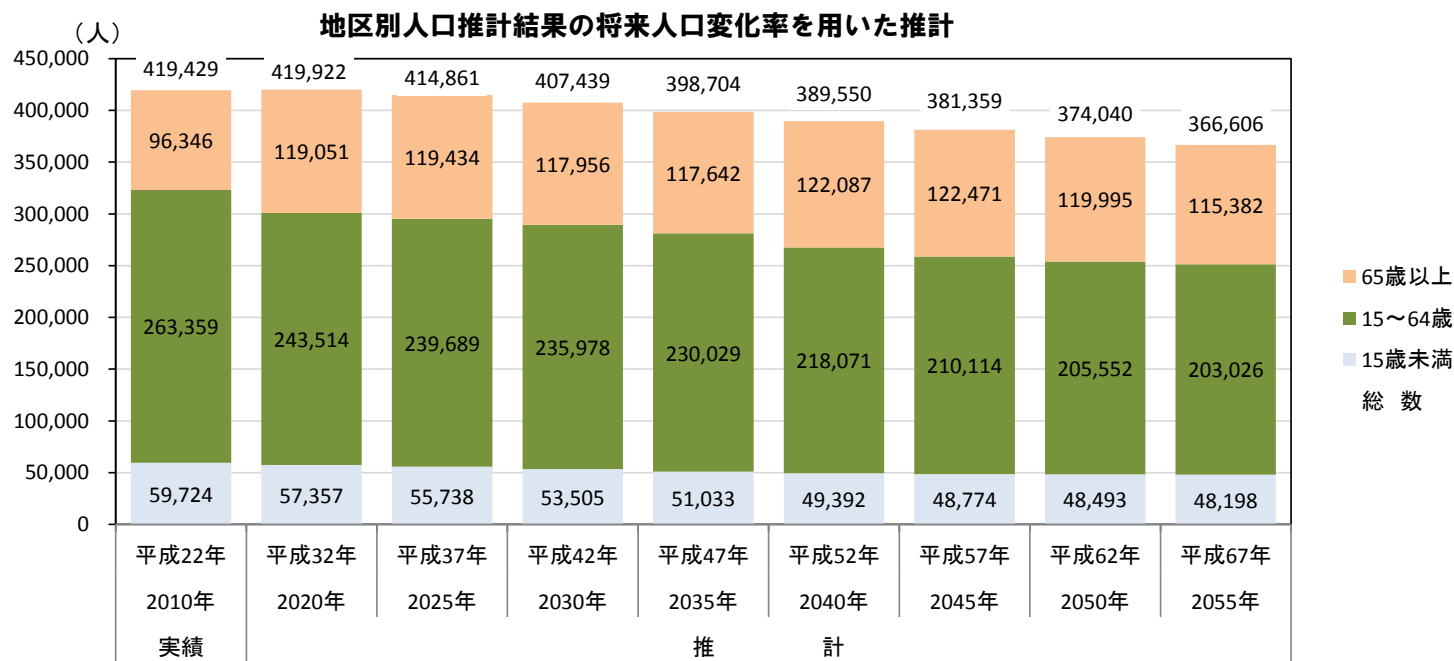
	実績（住民基本台帳：各年10月1日）						推 計																								
	平成19年 2007年	平成20年 2008年	平成21年 2009年	平成22年 2010年	平成23年 2011年	平成24年 2012年	平成25年 2013年	平成26年 2014年	平成27年 2015年	平成28年 2016年	平成29年 2017年	平成30年 2018年	平成31年 2019年	平成32年 2020年	平成33年 2021年	平成34年 2022年	平成35年 2023年	平成36年 2024年	平成37年 2025年	平成38年 2026年	平成39年 2027年	平成40年 2028年	平成41年 2029年	平成42年 2030年	平成47年 2035年	平成52年 2040年	平成57年 2045年	平成62年 2050年	平成67年 2055年	平成72年 2060年	
総 数	426,384	426,465	426,899	427,613	428,181	428,476	428,433	428,225	427,845	427,341	426,670	425,846	424,856	423,731	422,464	421,060	419,517	417,841	416,048	414,139	412,122	410,023	407,833	405,547	393,023	379,208	365,895	353,113	339,714	325,301	
0～14歳	61,763	61,745	61,615	61,498	61,483	61,380	61,084	60,638	60,239	59,810	59,339	59,081	58,685	58,253	58,007	57,634	57,053	56,512	55,844	55,329	54,783	54,137	53,477	52,816	49,548	47,063	45,480	44,118	42,610	40,898	
15～64歳	275,955	274,130	272,390	271,993	271,715	267,632	263,710	259,851	257,261	255,122	253,392	251,669	250,611	249,439	248,071	247,144	246,141	244,924	243,989	243,172	242,069	241,056	239,770	238,109	229,259	213,861	202,228	193,902	187,386	181,903	
65歳以上	88,666	90,590	92,894	94,122	94,983	99,464	103,639	107,736	110,345	112,409	113,939	115,096	115,560	116,039	116,386	116,282	116,323	116,405	116,215	115,638	115,270	114,830	114,586	114,622	114,216	118,284	118,187	115,093	109,718	102,500	
総 数	100.0%	100.0%	100.0%	100.0%	100.0%	100.0%	100.0%	100.0%	100.0%	100.0%	100.0%	100.0%	100.0%	100.0%	100.0%	100.0%	100.0%	100.0%	100.0%	100.0%	100.0%	100.0%	100.0%	100.0%	100.0%	100.0%	100.0%	100.0%	100.0%	100.0%	100.0%
0～14歳	14.5%	14.5%	14.4%	14.4%	14.4%	14.3%	14.3%	14.2%	14.1%	14.0%	13.9%	13.9%	13.8%	13.7%	13.7%	13.7%	13.6%	13.5%	13.4%	13.4%	13.3%	13.2%	13.1%	13.0%	12.6%	12.4%	12.4%	12.5%	12.5%	12.6%	
15～64歳	64.7%	64.3%	63.8%	63.6%	63.5%	62.5%	61.6%	60.7%	60.1%	59.7%	59.4%	59.1%	59.0%	58.9%	58.7%	58.7%	58.7%	58.6%	58.6%	58.7%	58.7%	58.8%	58.8%	58.7%	58.3%	56.4%	55.3%	54.9%	55.2%	55.9%	
65歳以上	20.8%	21.2%	21.8%	22.0%	22.2%	23.2%	24.2%	25.2%	25.8%	26.3%	26.7%	27.0%	27.2%	27.4%	27.5%	27.6%	27.7%	27.9%	27.9%	27.9%	28.0%	28.0%	28.1%	28.3%	29.1%	31.2%	32.3%	32.6%	32.3%	31.5%	

人口推計（高松市：一括推計）



(5) 市内7地区別推計人口(合計)における将来人口変化率を用いた推計 [基準人口：平成22年国勢調査人口]

	実績	推 計							
	2010年	2020年	2025年	2030年	2035年	2040年	2045年	2050年	2055年
	平成22年	平成32年	平成37年	平成42年	平成47年	平成52年	平成57年	平成62年	平成67年
総 数	419,429	419,922	414,861	407,439	398,704	389,550	381,359	374,040	366,606
15歳未満	59,724	57,357	55,738	53,505	51,033	49,392	48,774	48,493	48,198
15～64歳	263,359	243,514	239,689	235,978	230,029	218,071	210,114	205,552	203,026
65歳以上	96,346	119,051	119,434	117,956	117,642	122,087	122,471	119,995	115,382
総 数	100.0%	100.0%	100.0%	100.0%	100.0%	100.0%	100.0%	100.0%	100.0%
15歳未満	14.2%	13.7%	13.4%	13.1%	12.8%	12.7%	12.8%	13.0%	13.1%
15～64歳	62.8%	58.0%	57.8%	57.9%	57.7%	56.0%	55.1%	55.0%	55.4%
65歳以上	23.0%	28.4%	28.8%	29.0%	29.5%	31.3%	32.1%	32.1%	31.5%



※平成22年度国勢調査の人口基本集計結果(平成23年10月26日総務省公表)を基準人口とし、地区別推計人口(住基ベース)による高松市推計人口の年齢階層別将来人口変化率を用いて推計しています。