

## 子ども・子育て支援推進計画(第3部)の修正について

## 確保方策見直しの理由

10月に、私立施設等から来年度からの新制度への移行の届出を受け付けたところ、6月に行った事前の意向調査の内容と大きなかい離があったことから、確保方策のうち、特定教育・保育施設及び特定地域型保育事業に関する部分について見直しを行うもの。

差が生じた理由	要因															
既存施設等の新制度への移行の先送り	<p>国において財源確保が課題となっており、補助制度等が未確定であるなど、子ども・子育て支援新制度自体が流動的であることから、主に幼稚園からの認定こども園への移行が先送りされたことによる。</p> <p>【平成27年度比較】</p> <table border="1"> <tr> <td>認定こども園（幼保連携型）</td> <td>3か所→2か所</td> <td>△1か所</td> </tr> <tr> <td>認定こども園（幼稚園型）</td> <td>4か所→1か所</td> <td>△3か所</td> </tr> <tr> <td>認定こども園（保育所型）</td> <td>2か所→0か所</td> <td>△2か所</td> </tr> <tr> <td>小規模保育事業</td> <td>6か所→2か所</td> <td>△4か所</td> </tr> <tr> <td>事業所内保育事業</td> <td>0か所→1か所</td> <td>+1か所</td> </tr> </table>	認定こども園（幼保連携型）	3か所→2か所	△1か所	認定こども園（幼稚園型）	4か所→1か所	△3か所	認定こども園（保育所型）	2か所→0か所	△2か所	小規模保育事業	6か所→2か所	△4か所	事業所内保育事業	0か所→1か所	+1か所
認定こども園（幼保連携型）	3か所→2か所	△1か所														
認定こども園（幼稚園型）	4か所→1か所	△3か所														
認定こども園（保育所型）	2か所→0か所	△2か所														
小規模保育事業	6か所→2か所	△4か所														
事業所内保育事業	0か所→1か所	+1か所														
私立保育所の定員引き上げ幅の減少	<p>私立保育所に対して、定員弾力化後の実際の受入児童数まで定員引き上げについて協力要請したが、その引き上げ幅が当初の見込みより低かったことによる。</p> <p>※定員弾力化：待機児童対策のため、保育所において定員の120%までの受け入れを可能とする制度</p> <p>【平成27年度比較】</p> <table border="1"> <tr> <td>定員変更（3号認定）</td> <td>415人→180人</td> <td>△235人</td> </tr> <tr> <td>定員変更（2号認定）</td> <td>535人→299人</td> <td>△236人</td> </tr> </table>	定員変更（3号認定）	415人→180人	△235人	定員変更（2号認定）	535人→299人	△236人									
定員変更（3号認定）	415人→180人	△235人														
定員変更（2号認定）	535人→299人	△236人														

# 確保方策の内容（3号認定）

27年度量の見込み  
5,141人



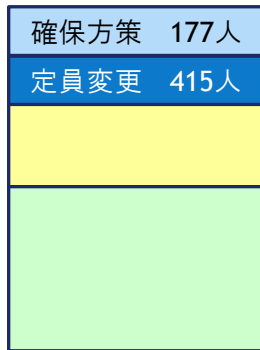
確保が必要な  
不足分  
26年度供給量

27年度

28年度

29年度

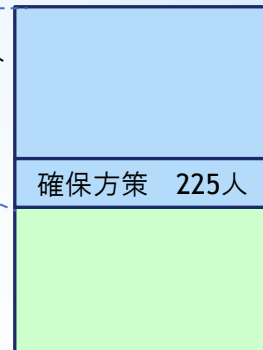
旧計画



592人



788人



1,013人

- 認定こども園 (幼保連携型) 3か所
- 認定こども園 (幼稚園型) 4か所
- 認定こども園 (保育所型) 2か所
- 小規模保育 6か所

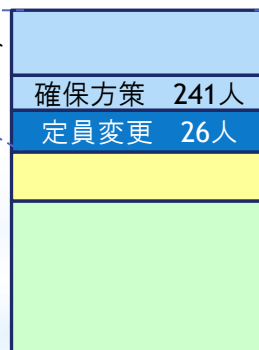
- 認定こども園 (幼保連携型) 3か所
- 認定こども園 (幼稚園型) 1か所
- 創設 1か所
- 増築 2か所

- 創設 3か所
- 増築 3か所

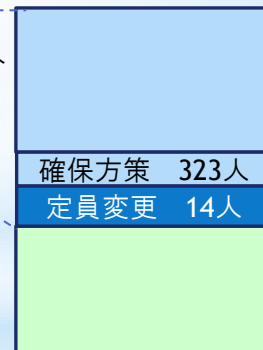
新計画



252人



519人



856人

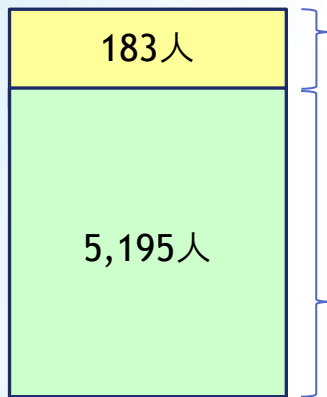
- 認定こども園 (幼保連携型) 2か所
- 認定こども園 (幼稚園型) 1か所
- 小規模保育 2か所
- 事業所内保育 1か所
- 定員変更 28か所

- 認定こども園 (幼保連携型) 2か所
- 認定こども園 (幼稚園型) 3か所
- 小規模保育 8か所
- 事業所内保育 1か所
- 定員変更 4か所
- 創設 2か所

- 認定こども園 (幼保連携型) 2か所
- 定員変更 2か所
- 創設 3か所
- 増築 5か所

# 確保方策の内容（2号認定）

27年度量の見込み  
5,378人



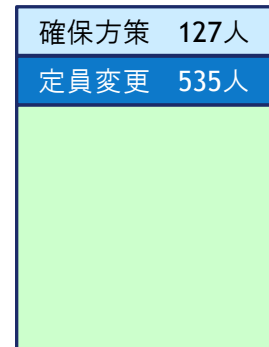
確保が必要な  
不足分  
26年度供給量

27年度

28年度

29年度

旧計画



662人



864人



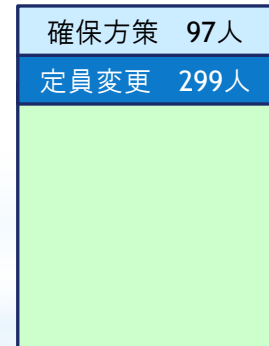
1,014人

- 認定こども園（幼保連携型） 3か所
- 認定こども園（幼稚園型） 4か所
- 認定こども園（保育所型） 2か所
- 小規模保育 6か所

- 認定こども園（幼保連携型） 3か所
- 認定こども園（幼稚園型） 1か所
- 創設 1か所
- 増築 2か所

- 創設 3か所
- 増築 3か所

新計画



396人



612人



853人

- 認定こども園（幼保連携型） 2か所
- 認定こども園（幼稚園型） 1か所
- 小規模保育 2か所
- 事業所内保育 1か所
- 定員変更 28か所

- 認定こども園（幼保連携型） 2か所
- 認定こども園（幼稚園型） 3か所
- 小規模保育 8か所
- 事業所内保育 1か所
- 定員変更 4か所
- 創設 2か所

- 認定こども園（幼保連携型） 2か所
- 定員変更 2か所
- 創設 3か所
- 増築 5か所

# ●市全域

## 確保方策

27年度				28年度				29年度				30年度			
認定こども園（幼保連携型）		2か所		認定こども園（幼保連携型）		2か所		認定こども園（幼保連携型）		2か所		認定こども園（幼稚園型）		1か所	
認定こども園（幼稚園型）		1か所		認定こども園（幼稚園型）		3か所		保育所型認定こども園若しくは保育所							
小規模保育事業		2か所		小規模保育事業		8か所		創設 3か所（定員100名程度）							
事業所内保育事業		1か所		事業所内保育事業		1か所		増築等 5か所（3号定員25名程度増）							
				保育所型認定こども園若しくは保育所											
創設 2か所（定員100名程度）															
1号	2号	0歳	1・2歳	1号	2号	0歳	1・2歳	1号	2号	0歳	1・2歳	1号	2号	0歳	1・2歳
△14人	97人	0人	72人	△370人	212人	68人	173人	△190人	236人	116人	207人	△150人	50人	0人	13人

年度	H27					H28					H29					
	区分	1号	2号		3号		1号	2号		3号		1号	2号		3号	
学校教育の希望強			左記以外	0歳	1・2歳	学校教育の希望強		左記以外	0歳	1・2歳	学校教育の希望強		左記以外	0歳	1・2歳	
量の見込み ①	4,483人	2,001人	5,378人	1,221人	3,920人	4,412人	1,969人	5,292人	1,218人	3,925人	4,426人	1,975人	5,309人	1,216人	3,910人	
確保の内容 ②	特定教育・保育施設	4,296人		5,354人	944人	3,134人	5,046人		5,580人	1,026人	3,271人	5,246人		5,821人	1,145人	3,489人
	確認を受けない幼稚園	5,010人					3,890人					3,500人				
	特定地域型保育事業				7人	36人				30人	109人				30人	109人
	認可外保育施設			237人	92人	384人			227人	77人	351人			227人	77人	351人
差(②-①)	2,822人		213人	△178人	△366人	2,555人		515人	△85人	△194人	2,345人		739人	36人	39人	

年度	H30					H31					
	区分	1号	2号		3号		1号	2号		3号	
学校教育の希望強			左記以外	0歳	1・2歳	学校教育の希望強		左記以外	0歳	1・2歳	
量の見込み ①	4,426人	1,982人	5,310人	1,207人	3,899人	4,425人	1,974人	5,308人	1,195人	3,881人	
確保の内容 ②	特定教育・保育施設	5,266人		5,881人	1,145人	3,502人	5,276人		5,871人	1,145人	3,502人
	確認を受けない幼稚園	3,320人					3,320人				
	特定地域型保育事業				30人	109人				30人	109人
	認可外保育施設			227人	77人	351人			227人	77人	351人
差(②-①)	2,178人		798人	45人	63人	2,197人		790人	57人	81人	

- ・ 特定教育・保育施設  
＝認定こども園・幼稚園・保育所
- ・ 確認を受けない幼稚園  
＝新制度に移行しない幼稚園
- ・ 特定地域型保育事業  
＝小規模保育、家庭的保育、居宅訪問型保育、事業所内保育

※2号認定のニーズのうち、学校教育の利用希望が強いと想定される者については、1号認定の確保方で充当することができる。

# ①都心地区（紫雲・桜町・玉藻・高松第一・木太）

## 確保方策

27年度				28年度				29年度				30年度			
事業所内保育事業		1か所		認定こども園（幼稚園型）		3か所		保育所型認定こども園若しくは保育所創設		1か所（定員100名程度）					
				小規模保育事業		1か所		増築等		1か所（3号定員25名程度増）					
1号		2号		0歳		1・2歳		1号		2号		0歳		1・2歳	
0人		0人		1人		6人		△270人		102人		23人		60人	
0人		0人		1人		6人		0人		50人		30人		45人	
-人		-人		-人		-人		-人		-人		-人		-人	

年度	H27					H28					H29					
	区分	1号	2号		3号		1号	2号		3号		1号	2号		3号	
学校教育の希望強			左記以外	0歳	1・2歳	学校教育の希望強		左記以外	0歳	1・2歳	学校教育の希望強		左記以外	0歳	1・2歳	
量の見込み ①	1,200人	535人	1,483人	375人	1,168人	1,181人	527人	1,466人	371人	1,166人	1,181人	527人	1,471人	371人	1,161人	
確保の内容 ②	特定教育・保育施設	605人		1,364人	253人	848人	765人		1,463人	290人	912人	765人		1,518人	323人	968人
	確認を受けない幼稚園	1,765人					1,335人					1,335人				
	特定地域型保育事業				1人	6人				7人	18人				7人	18人
	認可外保育施設			52人	53人	190人			52人	47人	178人			52人	47人	178人
差(②-①)	635人		△67人	△68人	△124人	392人		49人	△27人	△58人	392人		99人	6人	3人	

年度	H30					H31					
	区分	1号	2号		3号		1号	2号		3号	
学校教育の希望強			左記以外	0歳	1・2歳	学校教育の希望強		左記以外	0歳	1・2歳	
量の見込み ①	1,179人	536人	1,468人	368人	1,156人	1,175人	524人	1,465人	366人	1,152人	
確保の内容 ②	特定教育・保育施設	765人		1,518人	323人	968人	765人		1,518人	323人	968人
	確認を受けない幼稚園	1,335人					1,335人				
	特定地域型保育事業				7人	18人				7人	18人
	認可外保育施設			52人	47人	178人			52人	47人	178人
差(②-①)	385人		102人	9人	8人	401人		105人	11人	12人	

- ・ 特定教育・保育施設  
＝認定こども園・幼稚園・保育所
- ・ 確認を受けない幼稚園  
＝新制度に移行しない幼稚園
- ・ 特定地域型保育事業  
＝小規模保育、家庭的保育、居宅訪問型保育、事業所内保育

※2号認定のニーズのうち、学校教育の利用希望が強いと想定される者については、1号認定の確保方で充当することができる。

## ②中部地区（鶴尾・一宮・太田・龍雲）

### 確保方策

27年度				28年度				29年度				30年度			
認定こども園（幼保連携型） 1か所				小規模保育事業 2か所 事業所内保育事業 1か所 保育所型認定こども園若しくは保育所創設 1か所（定員100名程度）				保育所型認定こども園若しくは保育所創設 1か所（定員100名程度） 増築等 2か所（3号定員25名程度増）							
1号	2号	0歳	1・2歳	1号	2号	0歳	1・2歳	1号	2号	0歳	1・2歳	1号	2号	0歳	1・2歳
6人	54人	6人	36人	0人	47人	20人	45人	0人	50人	40人	60人	-人	-人	-人	-人

年度	H27					H28					H29					
	区分	1号	2号		3号		1号	2号		3号		1号	2号		3号	
			学校教育の希望強	左記以外	0歳	1・2歳		学校教育の希望強	左記以外	0歳	1・2歳		学校教育の希望強	左記以外	0歳	1・2歳
量の見込み ①	1,467人	655人	1,025人	302人	759人	1,457人	650人	1,022人	305人	772人	1,480人	660人	1,040人	309人	779人	
確保の内容 ②	特定教育・保育施設	636人	967人	239人	605人	876人	1,017人	259人	635人	876人	1,067人	299人	695人			
	確認を受けない幼稚園	1,875人				1,635人				1,635人						
	特定地域型保育事業			0人	0人			4人	22人			4人	22人			
	認可外保育施設		91人	15人	89人		88人	11人	82人		88人	11人	82人			
<b>差(②-①)</b>	<b>389人</b>	<b>33人</b>	<b>△48人</b>	<b>△65人</b>	<b>404人</b>	<b>83人</b>	<b>△31人</b>	<b>△33人</b>	<b>371人</b>	<b>115人</b>	<b>5人</b>	<b>20人</b>				

年度	H30					H31				
	1号	2号	3号	0歳	1・2歳	1号	2号	3号	0歳	1・2歳
量の見込み ①	1,487人	660人	1,047人	311人	788人	1,506人	672人	1,061人	311人	796人
確保の内容 ②	特定教育・保育施設	876人	1,067人	299人	695人	876人	1,067人	299人	695人	
	確認を受けない幼稚園	1,635人				1,635人				
	特定地域型保育事業			4人	22人			4人	22人	
	認可外保育施設		88人	11人	82人		88人	11人	82人	
<b>差(②-①)</b>	<b>364人</b>	<b>108人</b>	<b>3人</b>	<b>11人</b>	<b>333人</b>	<b>94人</b>	<b>3人</b>	<b>3人</b>		

- ・ 特定教育・保育施設  
＝認定こども園・幼稚園・保育所
- ・ 確認を受けない幼稚園  
＝新制度に移行しない幼稚園
- ・ 特定地域型保育事業  
＝小規模保育、家庭的保育、居宅訪問型保育、事業所内保育

※2号認定のニーズのうち、学校教育の利用希望が強いと想定される者については、1号認定の確保方で充当することができる。

### ③東部北地区（屋島・古高松・庵治・牟礼）

#### 確保方策

27年度				28年度				29年度				30年度			
認定こども園（幼稚園型）		1 か所		認定こども園（幼保連携型）		1 か所		認定こども園（幼保連携型）		2 か所					
小規模保育事業		1 か所		小規模保育事業		3 か所									
1号	2号	0歳	1・2歳	1号	2号	0歳	1・2歳	1号	2号	0歳	1・2歳	1号	2号	0歳	1・2歳
△30人	30人	0人	18人	△130人	98人	13人	63人	△190人	86人	6人	42人	-人	-人	-人	-人

年度	H27					H28					H29					
	区分	1号	2号		3号		1号	2号		3号		1号	2号		3号	
			学校教育の希望強	左記以外	0歳	1・2歳		学校教育の希望強	左記以外	0歳	1・2歳		学校教育の希望強	左記以外	0歳	1・2歳
量の見込み ①	911人	407人	647人	162人	506人	893人	399人	636人	160人	498人	887人	396人	633人	158人	491人	
確保の内容 ②	特定教育・保育施設	1,010人	775人	116人	327人	1,330人	875人	133人	375人	1,530人	961人	139人	417人			
	確認を受けない幼稚園	1,100人				650人				260人						
	特定地域型保育事業			0人	18人			4人	38人			4人	38人			
	認可外保育施設		29人	19人	42人		27人	16人	37人		27人	16人	37人			
<b>差(②-①)</b>	<b>792人</b>	<b>157人</b>	<b>△27人</b>	<b>△119人</b>	<b>688人</b>	<b>266人</b>	<b>△7人</b>	<b>△48人</b>	<b>507人</b>	<b>355人</b>	<b>1人</b>	<b>1人</b>				

年度	H30					H31				
	量の見込み ①	883人	394人	632人	154人	484人	868人	387人	622人	151人
確保の内容 ②	特定教育・保育施設	1,530人	961人	139人	417人	1,530人	961人	139人	417人	
	確認を受けない幼稚園	260人				260人				
	特定地域型保育事業			4人	38人			4人	38人	
	認可外保育施設		27人	16人	37人		27人	16人	37人	
<b>差(②-①)</b>	<b>513人</b>	<b>356人</b>	<b>5人</b>	<b>8人</b>	<b>535人</b>	<b>366人</b>	<b>8人</b>	<b>17人</b>		

- ・ 特定教育・保育施設  
＝認定こども園・幼稚園・保育所
- ・ 確認を受けない幼稚園  
＝新制度に移行しない幼稚園
- ・ 特定地域型保育事業  
＝小規模保育、家庭的保育、居宅訪問型保育、事業所内保育

※2号認定のニーズのうち、学校教育の利用希望が強いと想定される者については、1号認定の確保方で充当することができる。



#### ④ 東部南地区（協和・山田）

##### 確保方策

27年度				28年度				29年度				30年度			
				認定こども園（幼保連携型） 1か所											
1号	2号	0歳	1・2歳	1号	2号	0歳	1・2歳	1号	2号	0歳	1・2歳	1号	2号	0歳	1・2歳
-人	-人	-人	-人	30人	△30人	5人	△5人	-人	-人	-人	-人	-人	-人	-人	-人

年度	H27					H28					H29					
	区分	1号	2号		3号		1号	2号		3号		1号	2号		3号	
			学校教育の希望強	左記以外	0歳	1・2歳		学校教育の希望強	左記以外	0歳	1・2歳		学校教育の希望強	左記以外	0歳	1・2歳
量の見込み ①	128人	57人	621人	103人	421人	123人	55人	599人	102人	426人	122人	55人	597人	101人	422人	
確保の内容 ②	特定教育・保育施設	315人	583人	99人	398人	345人	560人	107人	393人	345人	560人	107人	393人			
	確認を受けない幼稚園	0人				0人				0人						
	特定地域型保育事業			0人	0人			0人	0人			0人	0人			
	認可外保育施設		45人	0人	30人		45人	0人	30人		45人	0人	30人			
<b>差(②-①)</b>	<b>130人</b>	<b>7人</b>	<b>△4人</b>	<b>7人</b>	<b>167人</b>	<b>6人</b>	<b>5人</b>	<b>△3人</b>	<b>168人</b>	<b>8人</b>	<b>6人</b>	<b>1人</b>				

年度	H30					H31				
	1号	2号	3号	0歳	1・2歳	1号	2号	3号	0歳	1・2歳
量の見込み ①	121人	54人	594人	99人	418人	122人	54人	596人	97人	413人
確保の内容 ②	特定教育・保育施設	345人	560人	107人	393人	345人	560人	107人	393人	
	確認を受けない幼稚園	0人				0人				
	特定地域型保育事業			0人	0人			0人	0人	
	認可外保育施設		45人	0人	30人		45人	0人	30人	
<b>差(②-①)</b>	<b>170人</b>	<b>11人</b>	<b>8人</b>	<b>5人</b>	<b>169人</b>	<b>9人</b>	<b>10人</b>	<b>10人</b>		

- ・ 特定教育・保育施設  
＝認定こども園・幼稚園・保育所
- ・ 確認を受けない幼稚園  
＝新制度に移行しない幼稚園
- ・ 特定地域型保育事業  
＝小規模保育、家庭的保育、居宅訪問型保育、事業所内保育

※2号認定のニーズのうち、学校教育の利用希望が強いと想定される者については、1号認定の確保方で充たすることができる。

## ⑤西部北地区（下笠居・勝賀）

### 確保方策

27年度				28年度				29年度				30年度			
												認定こども園（幼稚園型） 1か所			
1号	2号	0歳	1・2歳	1号	2号	0歳	1・2歳	1号	2号	0歳	1・2歳	1号	2号	0歳	1・2歳
-人	-人	-人	-人	-人	-人	-人	-人	-人	-人	-人	-人	△160人	60人	0人	13人

年度		H27				H28				H29						
区分	1号	2号		3号		1号	2号		3号		1号	2号		3号		
		学校教育の希望強	左記以外	0歳	1・2歳		学校教育の希望強	左記以外	0歳	1・2歳		学校教育の希望強	左記以外	0歳	1・2歳	
量の見込み ①		195人	87人	444人	101人	296人	190人	85人	435人	101人	297人	191人	85人	437人	99人	294人
確保の内容 ②	特定教育・保育施設	460人		486人	100人	274人	460人		486人	100人	274人	460人		486人	100人	274人
	確認を受けない幼稚園	180人					180人					180人				
	特定地域型保育事業			0人	0人				0人	0人				0人	0人	
	認可外保育施設			15人	3人	24人			15人	3人	24人			15人	3人	24人
<b>差(②-①)</b>		<b>358人</b>		<b>57人</b>	<b>2人</b>	<b>2人</b>	<b>365人</b>		<b>66人</b>	<b>2人</b>	<b>1人</b>	<b>364人</b>		<b>64人</b>	<b>4人</b>	<b>4人</b>

年度		H30				H31					
量の見込み ①		188人	84人	431人	98人	291人	187人	84人	430人	96人	288人
確保の内容 ②	特定教育・保育施設	480人		546人	100人	287人	480人		546人	100人	287人
	確認を受けない幼稚園	0人					0人				
	特定地域型保育事業			0人	0人				0人	0人	
	認可外保育施設			15人	3人	24人			15人	3人	24人
<b>差(②-①)</b>		<b>208人</b>		<b>130人</b>	<b>5人</b>	<b>20人</b>	<b>209人</b>		<b>131人</b>	<b>7人</b>	<b>23人</b>

- ・ 特定教育・保育施設  
＝認定こども園・幼稚園・保育所
- ・ 確認を受けない幼稚園  
＝新制度に移行しない幼稚園
- ・ 特定地域型保育事業  
＝小規模保育、家庭的保育、居宅訪問型保育、事業所内保育

※2号認定のニーズのうち、学校教育の利用希望が強いと想定される者については、1号認定の確保方で充たすることができる。

## ⑥西部南地区（香東・国分寺）

### 確保方策

27年度				28年度				29年度				30年度			
認定こども園（幼保連携型） 1か所				小規模保育事業 1か所				保育所型認定こども園若しくは保育所 創設 1か所（定員100名程度） 増築等 2か所（3号定員25名程度増）							
												31年度			
認定こども園（幼保連携型） 1か所															
1号	2号	0歳	1・2歳	1号	2号	0歳	1・2歳	1号	2号	0歳	1・2歳	1号	2号	0歳	1・2歳
10人	13人	△13人	0人	0人	0人	6人	12人	0人	50人	40人	60人	10人	△10人	0人	0人

年度	H27					H28					H29					
	区分	1号	2号		3号		1号	2号		3号		1号	2号		3号	
			学校教育の希望強	左記以外	0歳	1・2歳		学校教育の希望強	左記以外	0歳	1・2歳		学校教育の希望強	左記以外	0歳	1・2歳
量の見込み ①	390人	174人	715人	114人	457人	377人	168人	693人	115人	466人	377人	168人	694人	115人	468人	
確保の内容 ②	特定教育・保育施設	745人	695人	82人	402人	745人	695人	82人	402人	745人	745人	122人	462人			
	確認を受けない幼稚園	90人				90人				90人						
	特定地域型保育事業			0人	0人			6人	12人			6人	12人			
	認可外保育施設		0人	0人	0人		0人	0人	0人		0人	0人	0人			
差(②-①)	271人	△20人	△32人	△55人	290人	2人	△27人	△52人	290人	51人	13人	6人				

年度	H30					H31					
	区分	1号	2号	3号	差	区分	1号	2号	3号	差	
量の見込み ①		381人	170人	703人	115人	469人	386人	172人	713人	114人	469人
確保の内容 ②	特定教育・保育施設	745人	745人	122人	462人	755人	735人	122人	462人		
	確認を受けない幼稚園	90人				90人					
	特定地域型保育事業			6人	12人			6人	12人		
	認可外保育施設		0人	0人	0人		0人	0人	0人		
差(②-①)	284人	42人	13人	5人	287人	22人	14人	5人			

- ・ 特定教育・保育施設  
＝認定こども園・幼稚園・保育所
- ・ 確認を受けない幼稚園  
＝新制度に移行しない幼稚園
- ・ 特定地域型保育事業  
＝小規模保育、家庭的保育、居宅訪問型保育、事業所内保育

※2号認定のニーズのうち、学校教育の利用希望が強いと想定される者については、1号認定の確保方で充当することができる。

# ⑦南部地区（香南・香川第一・塩江）

## 確保方策

27年度				28年度				29年度				30年度			
小規模保育事業		1か所		小規模保育事業		1か所									
1号	2号	0歳	1・2歳	1号	2号	0歳	1・2歳	1号	2号	0歳	1・2歳	1号	2号	0歳	1・2歳
0人	0人	6人	12人	0人	△5人	1人	△2人	-人	-人	-人	-人	-人	-人	-人	-人

年度	H27					H28					H29					
	区分	1号	2号		3号		1号	2号		3号		1号	2号		3号	
			学校教育の希望強	左記以外	0歳	1・2歳		学校教育の希望強	左記以外	0歳	1・2歳		学校教育の希望強	左記以外	0歳	1・2歳
量の見込み ①	192人	86人	443人	64人	313人	191人	85人	441人	64人	300人	188人	84人	437人	63人	295人	
確保の内容 ②	特定教育・保育施設	525人	484人	55人	280人	525人	484人	55人	280人	525人	484人	55人	280人			
	確認を受けない幼稚園	0人				0人				0人						
	特定地域型保育事業			6人	12人			9人	19人			9人	19人			
	認可外保育施設		5人	2人	9人		0人	0人	0人			0人	0人	0人		
<b>差(②-①)</b>	<b>247人</b>	<b>46人</b>	<b>△1人</b>	<b>△12人</b>	<b>249人</b>	<b>43人</b>	<b>0人</b>	<b>△1人</b>	<b>253人</b>	<b>47人</b>	<b>1人</b>	<b>4人</b>				

年度	H30					H31				
	量の見込み ①	187人	84人	435人	62人	293人	181人	81人	421人	60人
確保の内容 ②	特定教育・保育施設	525人	484人	55人	280人	525人	484人	55人	280人	
	確認を受けない幼稚園	0人				0人				
	特定地域型保育事業			9人	19人			9人	19人	
	認可外保育施設		0人	0人	0人		0人	0人	0人	
<b>差(②-①)</b>	<b>254人</b>	<b>49人</b>	<b>2人</b>	<b>6人</b>	<b>263人</b>	<b>63人</b>	<b>4人</b>	<b>11人</b>		

- ・ 特定教育・保育施設  
＝認定こども園・幼稚園・保育所
- ・ 確認を受けない幼稚園  
＝新制度に移行しない幼稚園
- ・ 特定地域型保育事業  
＝小規模保育、家庭的保育、居宅訪問型保育、事業所内保育

※2号認定のニーズのうち、学校教育の利用希望が強いと想定される者については、1号認定の確保方で充たすることができる。