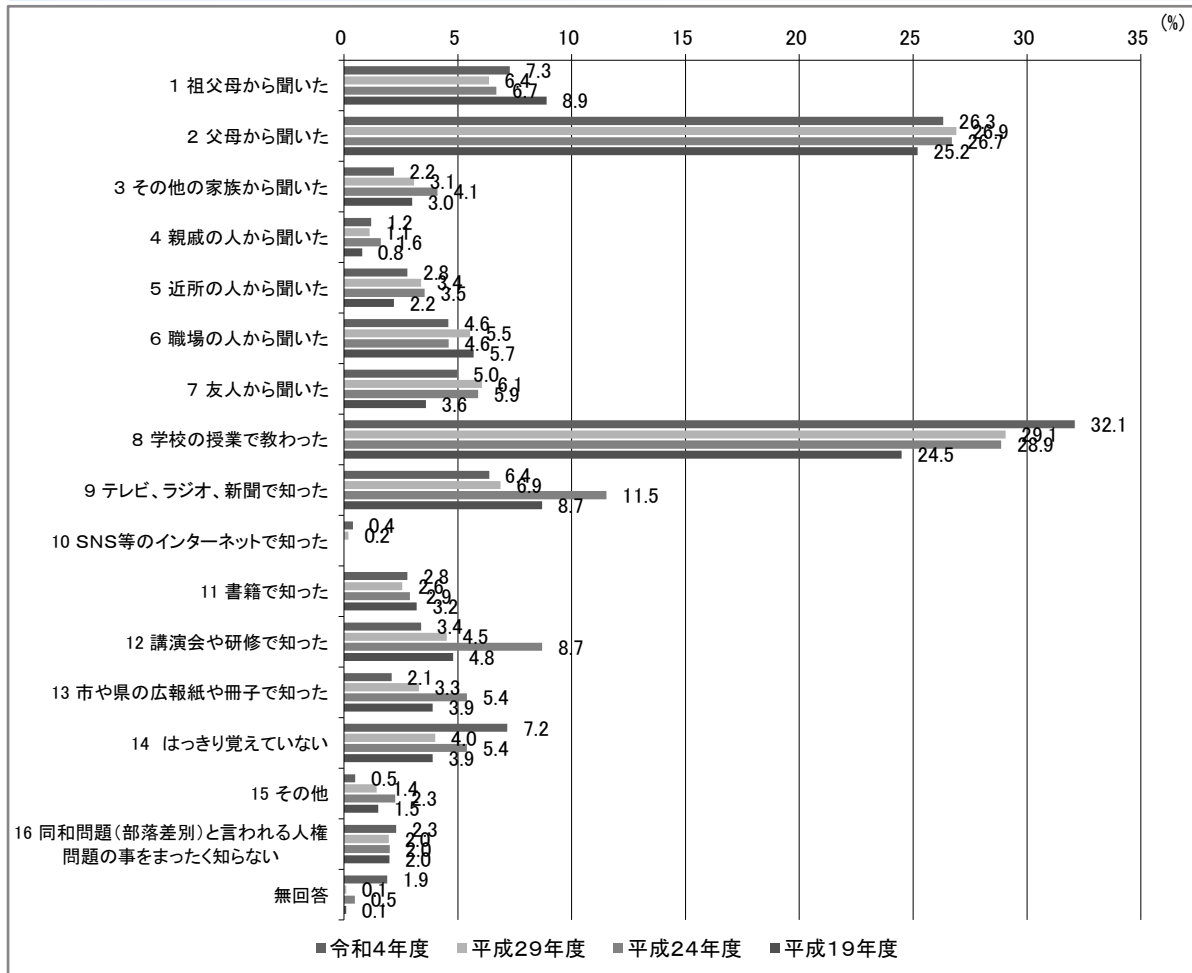


4 個別の人権問題

(1) 同和問題（部落差別）

■ 同和問題（部落差別）を知ったきっかけ・認知度

問6 「同和問題（部落差別）」と言われる人権問題のことを初めて知ったのは、どのような状況でしたか。（○は1つだけ）



(%)

分類	合計(人)	1 祖父母から 聞いた	2 父母から聞 いた	3 その他の家 族から聞い た	4 親戚の人か ら聞いた	5 近所の人か ら聞いた	6 職場の人か ら聞いた	7 友人から聞 いた	8 学校の授業 で教わった	9 テレビ、ラジ オ、新聞で 知った	
総数(N)	1,003	7.3	26.3	2.2	1.2	2.8	4.6	5.0	32.1	6.4	
性別	男性	519	6.0	23.7	2.1	1.0	3.1	6.4	4.6	29.5	7.5
	女性	433	8.5	30.0	2.1	1.6	2.8	2.3	5.8	36.5	5.3
	答えたくない	26	7.7	26.9	0.0	0.0	0.0	7.7	0.0	34.6	3.8
	不明	25	12.0	16.0	8.0	0.0	0.0	4.0	4.0	8.0	4.0
年齢別	18～19歳	0	0.0	0.0	0.0	0.0	0.0	0.0	0.0	0.0	0.0
	20～29歳	50	4.0	18.0	0.0	0.0	0.0	2.0	2.0	60.0	6.0
	30～39歳	95	2.1	10.5	1.1	0.0	1.1	3.2	4.2	62.1	3.2
	40～49歳	163	6.1	19.6	1.2	0.6	0.6	0.6	3.1	62.6	4.3
	50～59歳	180	7.2	26.1	0.6	1.7	1.1	1.7	6.1	45.6	3.9
	60～69歳	170	6.5	43.5	1.2	1.2	1.2	4.1	8.2	11.2	8.8
	70～79歳	204	9.3	27.9	4.4	1.5	7.4	11.8	5.4	7.8	7.4
	80歳以上	122	11.5	26.2	4.1	2.5	5.7	5.7	3.3	9.0	10.7
不明	19	10.5	15.8	10.5	0.0	0.0	0.0	0.0	15.8	5.3	

(%)

分類	合計(人)	10 SNS等のイ ンターネッ トで知った	11 書籍で知っ た	12 講演会や研 修で知った	13 市や県の広 報紙や冊子 で知った	14 はっきり覚え ていない	15 その他	16 同和問題 (部落差別) と言われる 人権問題の 事をまったく 知らない	無回答
総数(N)	1,003	0.4	2.8	3.4	2.1	7.2	0.5	2.3	1.9
性別	男性	519	0.6	3.3	4.4	2.1	8.7	0.6	1.7
	女性	433	0.2	2.3	2.3	2.1	5.3	0.2	0.5
	答えたくない	26	0.0	0.0	0.0	3.8	11.5	0.0	3.8
	不明	25	0.0	4.0	4.0	0.0	4.0	4.0	28.0
年齢別	18～19歳	0	0.0	0.0	0.0	0.0	0.0	0.0	0.0
	20～29歳	50	2.0	0.0	0.0	2.0	6.0	0.0	0.0
	30～39歳	95	2.1	0.0	1.1	1.1	4.2	0.0	1.1
	40～49歳	163	0.0	1.2	1.8	0.0	3.7	1.8	0.0
	50～59歳	180	0.6	1.7	0.6	0.6	5.0	0.6	0.6
	60～69歳	170	0.0	5.3	4.1	0.6	11.8	0.0	0.0
	70～79歳	204	0.0	2.9	8.8	3.9	9.8	0.0	2.5
	80歳以上	122	0.0	5.7	3.3	7.4	8.2	0.8	4.9
不明	19	0.0	5.3	0.0	0.0	0.0	0.0	31.6	

〔その他意見〕

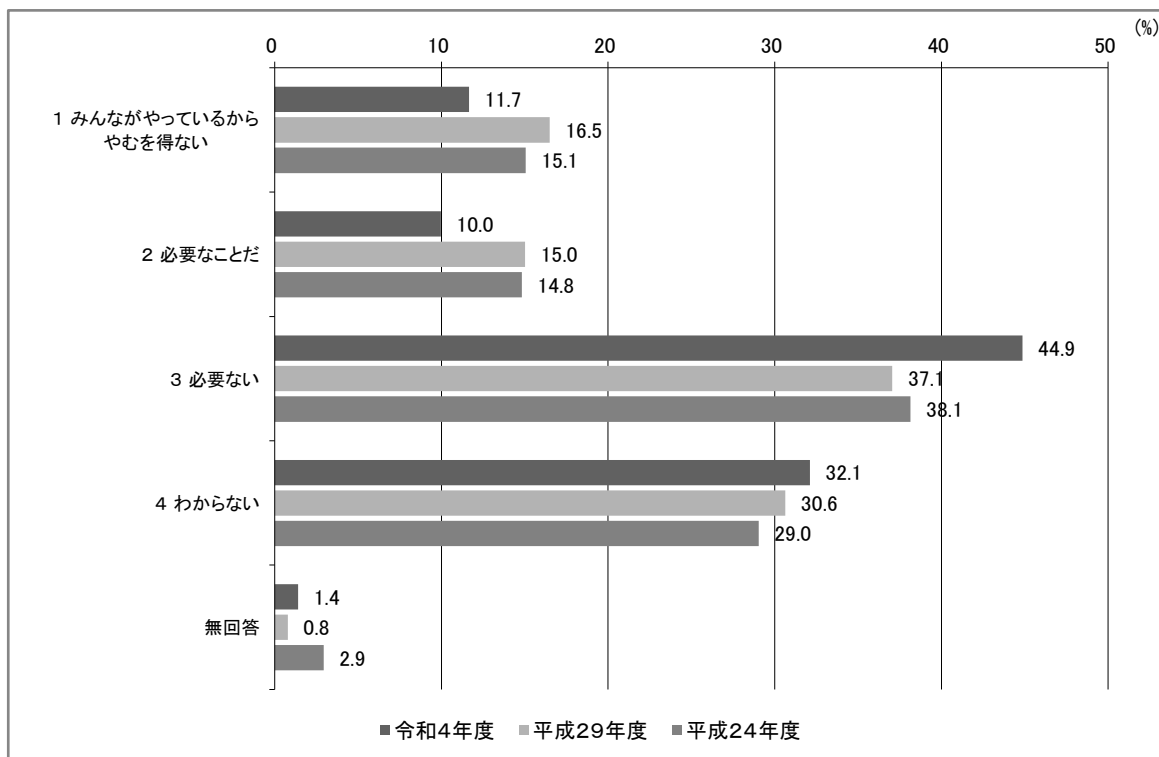
- 高松市に引っ越し、子どもも転校。子どもが学校から配布されたプリントで知った。
- 会社研修。
- 肌で感じる。

【回答傾向】

「8 学校の授業で教わった」が 32.1%と最も高く、次いで、「2 父母から聞いた」が 26.3%となっている一方、「16 同和問題（部落差別）と言われる人権問題の事を全く知らない」は 2.3%となっている。

■ 身元調査の必要性

問7 結婚や就職などで同和地区出身の人かどうかの身元調査を行うことについてどう思いますか。(○は1つだけ)



(%)

分類	合計(人)	1 みんながやっ ているからや むを得ない	2 必要なことだ	3 必要ない	4 わからない	無回答	
総数(N)	1,003	11.7	10.0	44.9	32.1	1.4	
性別	男性	519	12.5	9.2	49.7	27.9	0.6
	女性	433	11.1	9.9	41.3	37.0	0.7
	答えたくない	26	7.7	15.4	38.5	30.8	7.7
	不明	25	8.0	20.0	12.0	36.0	24.0
年齢別	18～19歳	0	0.0	0.0	0.0	0.0	0.0
	20～29歳	50	16.0	2.0	56.0	26.0	0.0
	30～39歳	95	10.5	6.3	54.7	28.4	0.0
	40～49歳	163	8.0	6.7	50.9	34.4	0.0
	50～59歳	180	12.8	8.9	44.4	33.9	0.0
	60～69歳	170	13.5	14.1	42.9	28.8	0.6
	70～79歳	204	14.2	10.3	44.1	30.4	1.0
	80歳以上	122	7.4	13.9	33.6	41.8	3.3
	不明	19	10.5	21.1	15.8	15.8	36.8

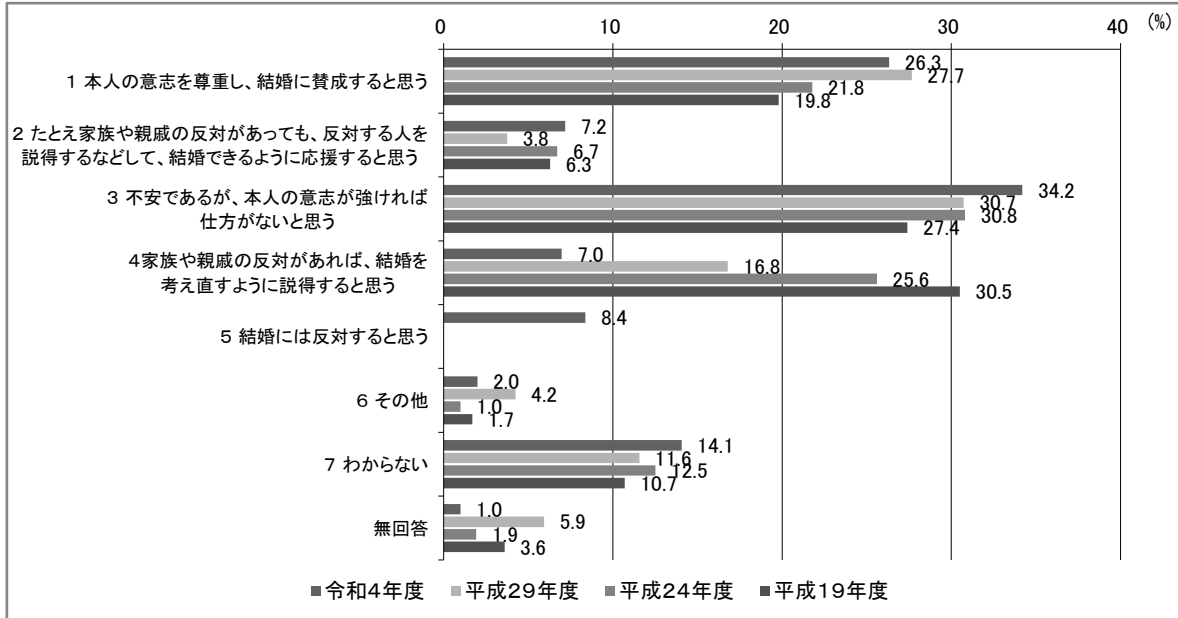
【回答傾向】

「3 必要ない」が44.9%と最も高い一方、「1 みんながやっているからやむを得ない」と「2 必要なことだ」を合わせて21.7%が身元調査をすると回答している。

■ 同和地区出身者と自分の家族との結婚に関する意識

問8 仮に、次のような立場に立ったとしたら、あなたはどうしますか。
(○はそれぞれ1つだけ)

① あなたの家族（お子さん、兄弟姉妹など）が結婚しようとする相手が、同和地区出身の人だとわかった場合



分類	合計(人)	回答内容								
		1 本人の意志を尊重し、結婚に賛成すると思う	2 たとえ家族や親戚の反対があっても、反対する人を説得するなどして、結婚できるように応援すると思う	3 不安であるが、本人の意志が強ければ仕方がないと思う	4 家族や親戚の反対があれば、結婚を考え直すように説得すると思う	5 結婚には反対すると思う	6 その他	7 わからない	無回答	
総数(N)	1,003	26.3	7.2	34.2	7.0	8.4	2.0	14.1	1.0	
性別	男性	519	27.9	7.5	35.3	5.6	8.3	1.9	13.1	0.6
	女性	433	24.7	7.6	34.4	8.5	7.9	2.1	14.8	0.0
	答えたくない	26	30.8	0.0	23.1	7.7	19.2	3.8	11.5	3.8
	不明	25	16.0	0.0	20.0	8.0	8.0	0.0	24.0	24.0
年齢別	18～19歳	0	0.0	0.0	0.0	0.0	0.0	0.0	0.0	0.0
	20～29歳	50	46.0	16.0	26.0	0.0	4.0	2.0	6.0	0.0
	30～39歳	95	37.9	12.6	24.2	2.1	4.2	4.2	14.7	0.0
	40～49歳	163	33.1	6.7	30.1	5.5	6.1	3.1	15.3	0.0
	50～59歳	180	25.6	9.4	32.2	7.8	10.6	1.1	13.3	0.0
	60～69歳	170	20.6	6.5	45.9	8.8	5.9	1.2	10.6	0.6
	70～79歳	204	21.1	4.4	36.3	7.8	9.3	2.5	18.1	0.5
	80歳以上	122	20.5	3.3	36.9	10.7	13.9	0.0	13.9	1.6
不明	19	10.5	0.0	15.8	5.3	15.8	5.3	15.8	31.6	

〔その他意見〕

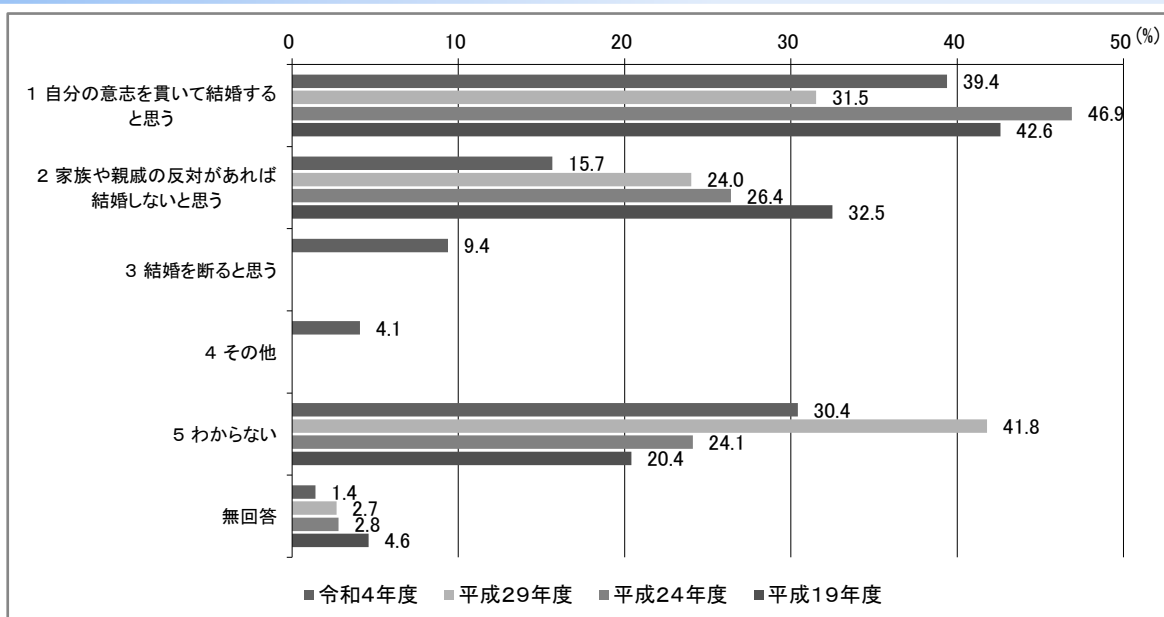
- 相手の人柄親族等を見て考える。
- 本人が決めたことに賛成も反対もしない。
- 大切なのはその人自身の内面だと思います。
- 賛成するが、本人と今後考える状況について話し合う。

【回答傾向】

「1 本人の意志を尊重し、結婚に賛成すると思う」と「2 たとえ家族や親戚の反対があっても、反対する人を説得するなどして、結婚できるように応援すると思う」と「3 不安であるが、本人の意志が強ければ仕方がないと思う」を合わせて67.7%が結婚を肯定している一方、「4 家族や親戚の反対があれば、結婚を考え直すように説得すると思う」と「5 結婚には反対すると思う」を合わせて15.4%が結婚を否定している。

■ 同和地区出身者との結婚に関する意識

② あなたが結婚しようとする相手が、同和地区出身の人だとわかった場合



(%)

分類	合計(人)	1 自分の意志 を貫いて結 婚すると思う	2 家族や親戚の反 対があれば結婚 しないと思う	3 結婚を断ると 思う	4 その他	5 わからない	無回答	
総数(N)	1,003	39.4	15.7	9.4	4.1	30.4	1.4	
性別	男性	519	48.2	11.9	8.3	3.5	27.9	0.6
	女性	433	30.5	21.2	9.7	4.8	32.8	0.9
	答えたくない	26	38.5	7.7	15.4	3.8	30.8	3.8
	不明	25	12.0	4.0	20.0	4.0	40.0	24.0
年齢別	18～19歳	0	0.0	0.0	0.0	0.0	0.0	0.0
	20～29歳	50	72.0	8.0	4.0	2.0	14.0	0.0
	30～39歳	95	54.7	7.4	5.3	4.2	28.4	0.0
	40～49歳	163	50.3	10.4	7.4	6.7	25.2	0.0
	50～59歳	180	42.2	16.1	8.3	3.9	29.4	0.0
	60～69歳	170	34.7	18.2	10.0	4.7	32.4	0.6
	70～79歳	204	31.9	18.1	10.8	2.9	34.3	2.0
	80歳以上	122	18.9	26.2	13.1	1.6	39.3	2.5
	不明	19	10.5	0.0	26.3	10.5	21.1	31.6

〔その他意見〕

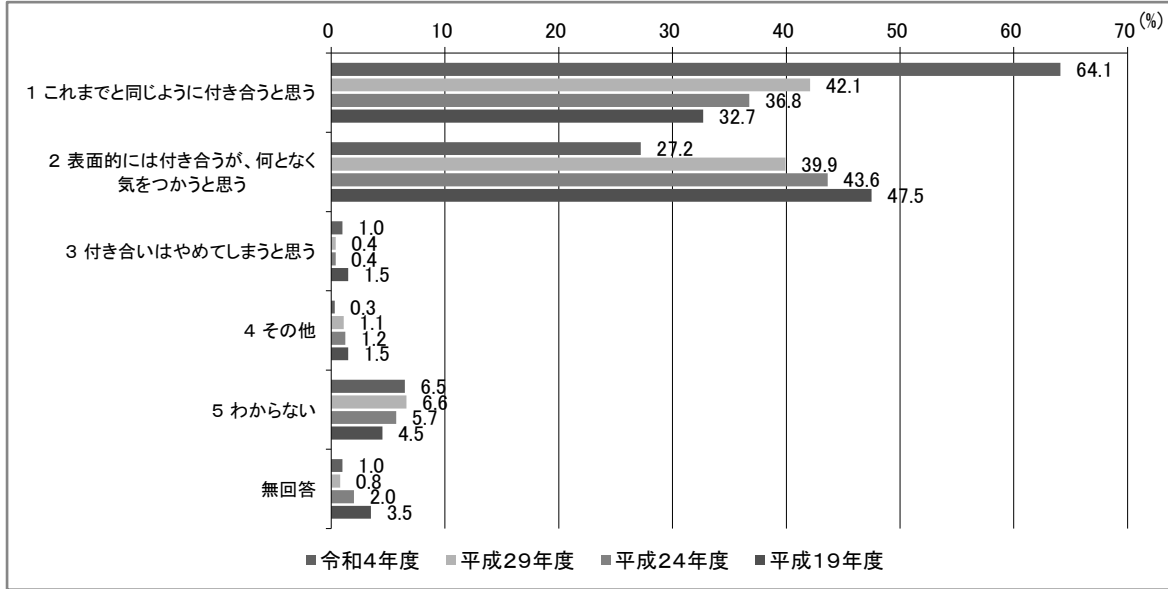
- 家族と何度も話し合いをして納得を得てから結婚すると思う。
- 相手の家族や親戚にあってから決める。
- 最初から付き合わないと思う。
- 若い時は「1」、今（70才以上）は「3」。
- 思いが強ければ結婚するが、新しい家族（子ども等）のために多分引越して生活をする。
- 意志を貫く以前に結婚に関係ない。このアンケートの選択肢自体が差別を誘導している。

【回答傾向】

「1 自分の意志を貫いて結婚すると思う」が 39.4%と最も高い一方、「2 家族や親戚の反対があれば結婚しないと思う」と「3 結婚を断ると思う」を合わせた 25.1%が結婚を否定している。

■ 同和地区出身者との付き合いの意識

③ あなたの職場や近所の人、同和地区出身の人だとわかった場合



分類		合計(人)	1 これまでと同じように付き合い 合うと思う	2 表面的には付き合い 合うが、何となく 気をつかうと思う	3 付き合いは やめてしま うと思う	4 その他	5 わからない	無回答
総数 (N)		1,003	64.1	27.2	1.0	0.3	6.5	1.0
性別	男性	519	65.7	25.0	1.3	0.2	7.3	0.4
	女性	433	64.2	29.8	0.2	0.2	5.3	0.2
	答えたくない	26	53.8	26.9	7.7	3.8	3.8	3.8
	不明	25	40.0	28.0	0.0	0.0	12.0	24.0
年齢別	18～19歳	0	0.0	0.0	0.0	0.0	0.0	0.0
	20～29歳	50	84.0	12.0	0.0	0.0	4.0	0.0
	30～39歳	95	72.6	16.8	0.0	1.1	9.5	0.0
	40～49歳	163	73.6	19.0	0.6	0.0	6.7	0.0
	50～59歳	180	69.4	23.9	1.7	0.0	5.0	0.0
	60～69歳	170	63.5	30.6	1.2	0.0	4.7	0.0
	70～79歳	204	55.9	35.3	1.0	0.5	6.9	0.5
	80歳以上	122	49.2	40.2	0.8	0.0	8.2	2.5
	不明	19	26.3	21.1	5.3	5.3	10.5	31.6

【その他意見】

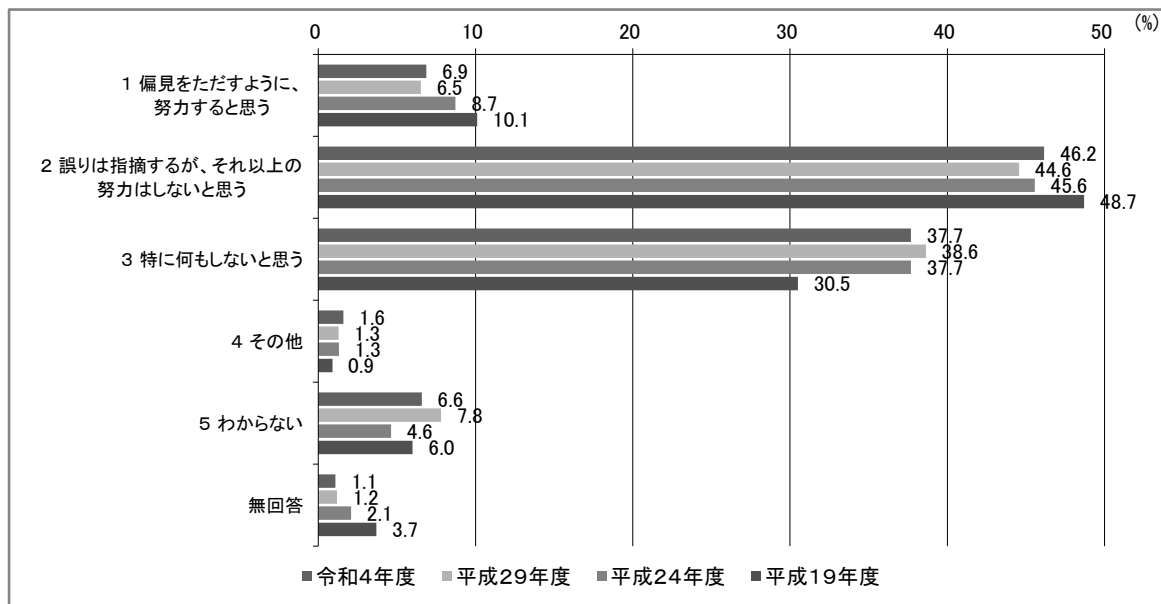
- 差別はダメと思うので、差別の無い暮らしを望みます。私は「同和」の教育を受けていないので同和地区がどこかわからない。
- その人の本質で付き合いかどうかを決める。

【回答傾向】

「1 これまでと同じように付き合いと思う」が 64.1%と最も高く、次いで、「2 表面的には付き合いが、何となく気をつかうと思う」が 27.2%となっている一方、「3 付き合いはやめてしまうと思う」が 1.0%となっている。

■ 同和問題（部落差別）に偏見を持っている人への態度

④ あなたの親しい友人が、同和問題（部落差別）について強い偏見を持っていることがわかった場合



分類		合計(人)	1 偏見をただすように、努力すると思う	2 誤りは指摘するが、それ以上の努力はしないと思う	3 特に何もしないと思う	4 その他	5 わからない	無回答
総数(N)		1,003	6.9	46.2	37.7	1.6	6.6	1.1
性別	男性	519	6.0	50.3	36.2	1.0	6.0	0.6
	女性	433	8.1	44.3	38.3	2.1	6.9	0.2
	答えたくない	26	3.8	30.8	53.8	7.7	0.0	3.8
	不明	25	8.0	8.0	40.0	0.0	20.0	24.0
年齢別	18～19歳	0	0.0	0.0	0.0	0.0	0.0	0.0
	20～29歳	50	6.0	52.0	34.0	2.0	6.0	0.0
	30～39歳	95	4.2	47.4	41.1	2.1	5.3	0.0
	40～49歳	163	4.3	51.5	35.6	2.5	6.1	0.0
	50～59歳	180	8.3	51.1	31.7	2.2	6.7	0.0
	60～69歳	170	6.5	48.2	38.8	0.6	5.9	0.0
	70～79歳	204	7.4	41.7	41.7	0.5	7.4	1.5
	80歳以上	122	9.8	38.5	41.8	1.6	6.6	1.6
	不明	19	10.5	10.5	26.3	5.3	15.8	31.6

〔その他意見〕

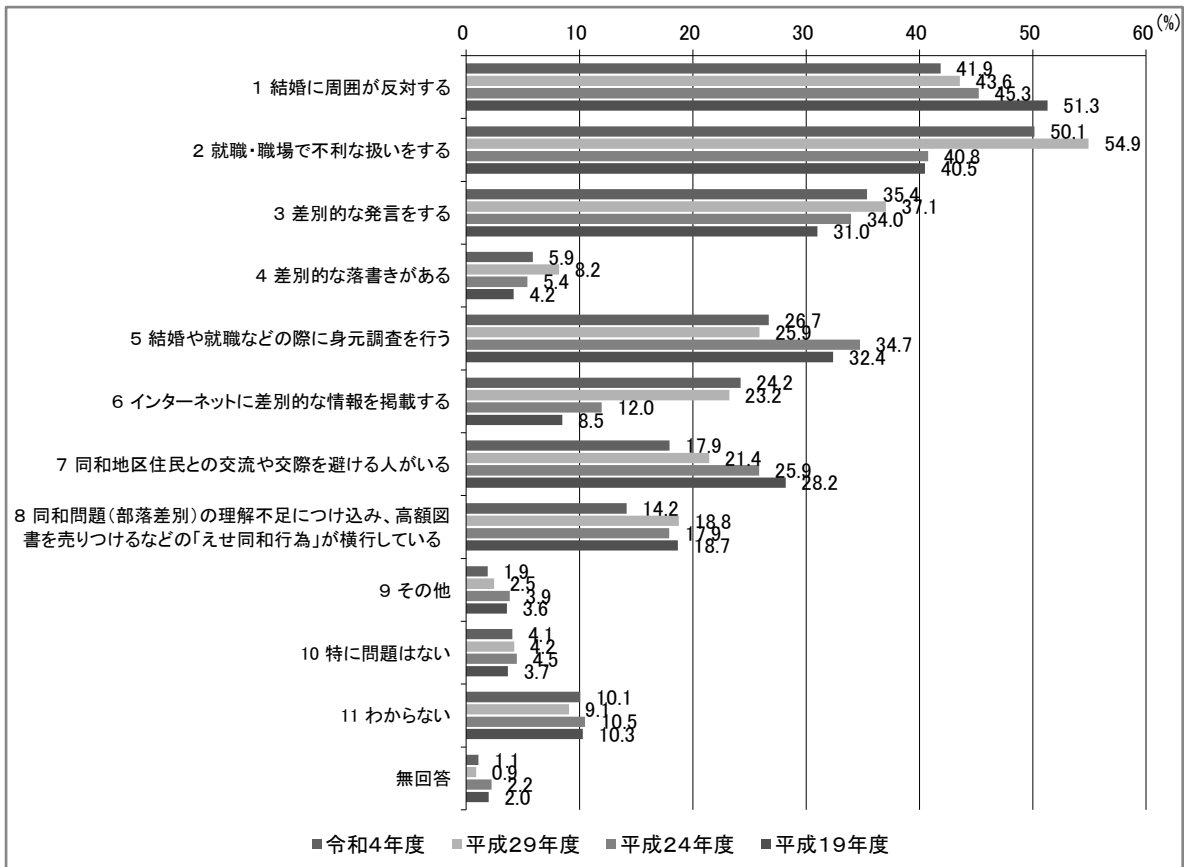
- その人の本質を知った以上距離をおく。
- まずなぜそう思うか話を聞く。
- 小心者なのでその人（友人）の立場次第で「1」or「2」になると思う。
- 誤りを指摘した上で、相手が改善する気がないのであれば付き合いをやめると思います。
- 相手によると思う。話し合える信頼関係がある相手なら話す。

【回答傾向】

「2 誤りは指摘するが、それ以上の努力はしないと思う」が46.2%と最も高い一方、「3 特に何もしないと思う」が37.7%となっている。

■ 同和問題（部落差別）に関する意識

問9 同和問題（部落差別）に関することで、次のような問題があります。人権尊重の視点からみて、どれが特に深刻な問題だと思えますか。（○は3つまで）



分類		合計(人)	1 結婚に周囲が反対する	2 就職・職場で不利な扱いをする	3 差別的な発言をする	4 差別的な落書きがある	5 結婚や就職などの際に身元調査を行う	6 インターネットに差別的な情報を掲載する
総数(N)		1,003	41.9	50.1	35.4	5.9	26.7	24.2
性別	男性	519	40.3	48.4	38.2	5.6	24.9	23.5
	女性	433	44.3	53.8	33.5	6.7	29.3	27.3
	答えたくない	26	42.3	46.2	30.8	3.8	26.9	7.7
	不明	25	32.0	28.0	16.0	0.0	20.0	4.0
年齢別	18～19歳	0	0.0	0.0	0.0	0.0	0.0	0.0
	20～29歳	50	38.0	78.0	48.0	10.0	32.0	16.0
	30～39歳	95	35.8	53.7	47.4	10.5	30.5	16.8
	40～49歳	163	39.9	65.0	27.6	9.8	29.4	28.2
	50～59歳	180	47.8	54.4	34.4	4.4	17.2	30.6
	60～69歳	170	42.4	43.5	40.0	4.7	26.5	28.8
	70～79歳	204	37.7	40.7	36.8	3.9	27.9	24.5
	80歳以上	122	48.4	39.3	26.2	3.3	31.1	15.6
	不明	19	42.1	21.1	21.1	0.0	21.1	0.0

(%)

分類	合計(人)	7 同和地区住民との交流や交際を避ける人がいる	8 同和問題(部落差別)の理解不足につけ込み、高額図書を売りつけるなどの「えせ同和行為」が横行している	9 その他	10 特に問題はない	11 わからない	無回答	
総数(N)	1,003	17.9	14.2	1.9	4.1	10.1	1.1	
性別	男性	519	17.3	16.2	1.9	5.0	10.6	0.4
	女性	433	18.7	12.2	1.6	3.0	8.5	0.2
	答えたくない	26	23.1	15.4	7.7	0.0	11.5	7.7
	不明	25	12.0	4.0	0.0	8.0	24.0	24.0
年齢別	18～19歳	0	0.0	0.0	0.0	0.0	0.0	0.0
	20～29歳	50	16.0	8.0	2.0	2.0	4.0	0.0
	30～39歳	95	11.6	13.7	2.1	2.1	12.6	0.0
	40～49歳	163	19.0	17.8	3.1	1.2	6.1	0.0
	50～59歳	180	18.9	18.3	1.7	1.1	6.1	0.6
	60～69歳	170	18.2	15.9	1.8	7.1	8.2	0.0
	70～79歳	204	20.6	11.3	1.0	6.4	14.2	0.5
	80歳以上	122	15.6	9.8	1.6	6.6	16.4	2.5
	不明	19	21.1	5.3	5.3	5.3	15.8	31.6

【その他意見】

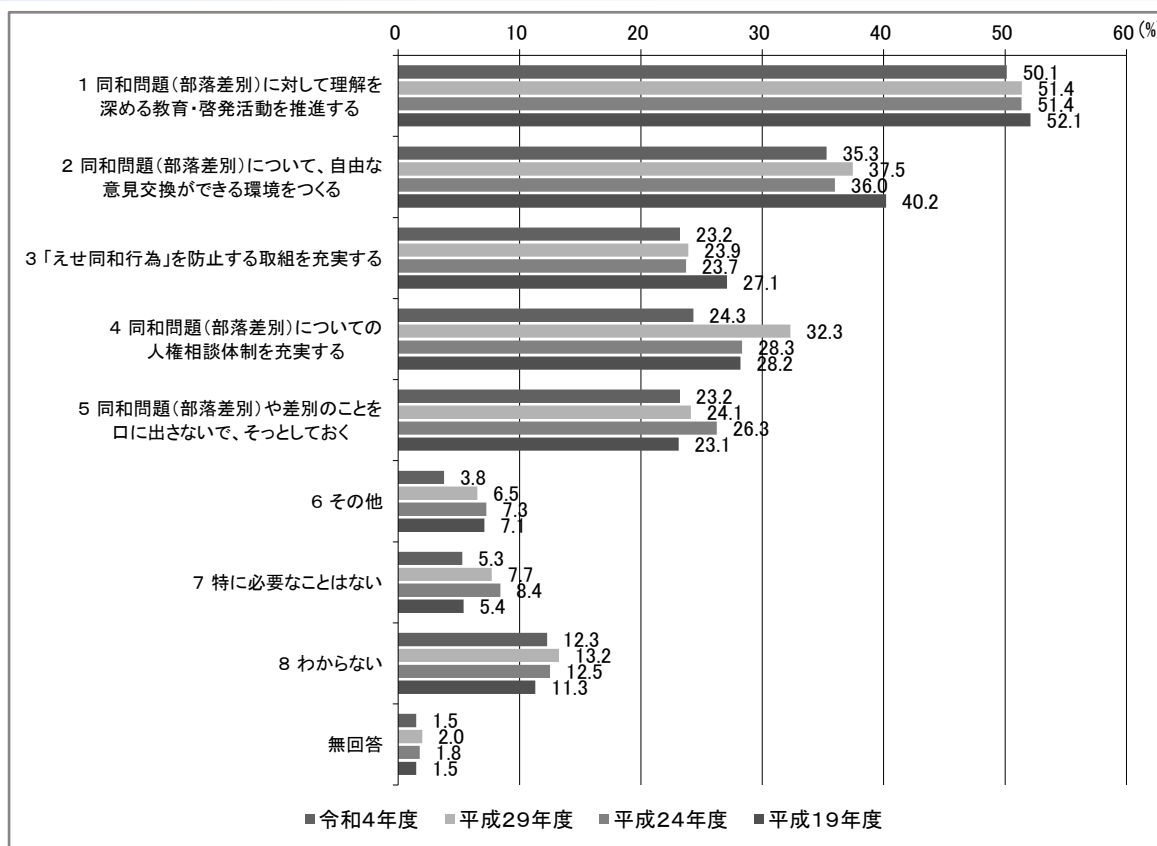
- 同和問題(部落差別)等を書物や新聞、こういうアンケートにすることが人権問題ではないでしょうか。
- 同和地区がある、同和問題があるということを教育(CMも含めて)することの方が逆に同和なんてのがあるんだと、知らない人にまで知らせて、意識させるきっかけを作っているような気がする。知らない人にまでわざわざ教える(広く学校、TVなどで)必要ないと思う。
- リッチな生活をしているなどの思い込み(勘違い?)などの払拭が必要かと思います。
- 逆差別的な優遇措置があること。

【回答傾向】

「2 就職・職場で不利な扱いをする」が50.1%と最も高く、次いで、「1 結婚に周囲が反対する」が41.9%、「3 差別的な発言をする」が35.4%となっている。

■ 同和問題（部落差別）解決に対する考え

問 1 0 同和問題（部落差別）の解決のためには、どのようなことが特に必要だと思いますか。（○は3つまで）



(%)

分類	合計(人)	1 同和問題(部落差別)に対して理解を深める教育・啓発活動を推進する	2 同和問題(部落差別)について、自由な意見交換ができる環境をつくる	3 「えせ同和行為」を防止する取組を充実する	4 同和問題(部落差別)についての人権相談体制を充実する	5 同和問題(部落差別)や差別のことを口に出さないで、そっとしておく	6 その他	7 特に必要はない	8 わからない	無回答	
総数(N)	1,003	50.1	35.3	23.2	24.3	23.2	3.8	5.3	12.3	1.5	
性別	男性	519	50.5	37.2	26.6	25.0	22.9	3.7	6.4	10.6	0.6
	女性	433	51.7	32.1	20.1	25.2	23.1	2.8	4.2	13.2	1.4
	答えたくない	26	34.6	50.0	23.1	3.8	34.6	23.1	3.8	11.5	7.7
	不明	25	32.0	36.0	8.0	16.0	20.0	4.0	4.0	32.0	16.0
年齢別	18～19歳	0	0.0	0.0	0.0	0.0	0.0	0.0	0.0	0.0	0.0
	20～29歳	50	64.0	30.0	12.0	26.0	18.0	6.0	0.0	16.0	0.0
	30～39歳	95	55.8	29.5	18.9	23.2	29.5	3.2	4.2	6.3	1.1
	40～49歳	163	54.0	33.1	29.4	23.3	20.9	4.9	3.1	14.1	0.0
	50～59歳	180	48.3	35.0	32.2	25.6	22.2	3.9	2.8	11.7	0.6
	60～69歳	170	50.0	40.6	21.8	27.1	17.6	2.9	5.9	8.2	1.8
	70～79歳	204	46.6	31.9	22.1	21.1	26.0	3.9	9.3	13.7	2.0
	80歳以上	122	45.9	44.3	15.6	27.0	29.5	0.8	7.4	14.8	1.6
不明	19	36.8	31.6	10.5	15.8	15.8	15.8	5.3	26.3	21.1	

【その他意見】

- 差別される側に立つのではなく、差別している人を悪い、よくない事とさとする必要がある。差別する環境、差別する人がいなくなれば問題はない。
- 出身地などが分からないようにするシステムを作る。分らなければ問題は起きない。
- 一人一人がこの問題に対して自分が偏見を持っているかどうか正直に問いかけ、認識するところから始まると思います。
- 差別がなくなることを解決とするなら不可能。
- 同和地区とよばれる地域を積極的に開発し(魅力的な地域にし)盛り上げる。そこに人は行かざるを得なくなるように動線を引く。
- 同和問題で人権侵害を行った個人又は企業に対する法的措置の策定、実施。

【回答傾向】

「1 同和問題(部落差別)に対して理解を深める教育・啓発活動を推進する」が50.1%と最も高く、次いで、「2 同和問題(部落差別)について、自由な意見交換ができる環境をつくる」が35.3%、「4 同和問題(部落差別)についての人権相談体制を充実する」が24.3%となっている。