

# 令和 4年度 高松市施策評価表 ( 3年度分 )


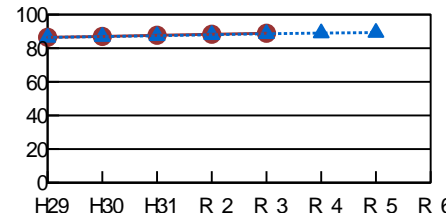
総合計画体系	まちづくりの目標	安全で安心して暮らし続けられるまち	総合評価  A	評価担当	局名	都市整備局
	政策	豊かな暮らしを支える生活環境の向上			課・室名	下水道経営課
	施策	汚水・雨水対策の充実			電話番号	087-839-2765


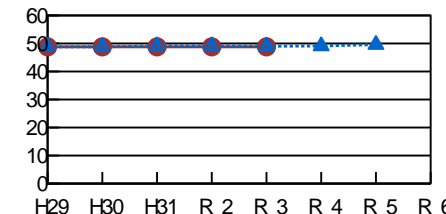
## 1 施策の目的


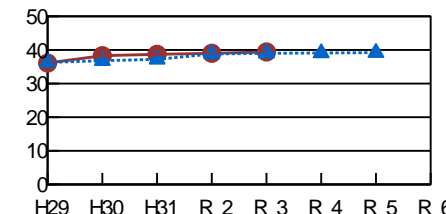
対象 ( 誰、何を対象としているか )
市民

意図 ( どのような状態にしたいのか )
生活環境の改善や公衆衛生の向上、浸水被害の軽減・解消、さらには、河川、海域等の公共用水域の水質保全を図る。

## 2 施策の成果状況

成果指標	指標名	単位	実績値			中期目標	長期目標	指標のうごき
			3年度	2年度	1年度	4年度	5年度	
	汚水処理人口普及率	%	87.7	88.3	88.9	89	89.3	 目標達成度 ( 達成度 ) 100.3% 30点
	成果状況 / 達成度評価		成果状況の推移					
	下水道汚水管きょの整備による5.0haの供用を始め、単独処理浄化槽から合併処理浄化槽への転換促進等により、汚水処理人口普及率が前年度から0.6ポイント上昇の88.9%となり、目標を達成した。							

成果指標	指標名	単位	実績値			中期目標	長期目標	指標のうごき
			3年度	2年度	1年度	4年度	5年度	
	雨水対策整備率	%	48.8	48.8	48.8	49.1	49.6	 目標達成度 ( 達成度 ) 99.6% 29点
	成果状況 / 達成度評価		成果状況の推移					
	中心市街地の浸水対策として西部地区において既設管きょから整備が完了した雨水幹線への接続工事を進捗するとともに、周辺市街地においても宮川雨水幹線の整備工事を142.4m行うなど、浸水対策に取り組んだが、雨水対策整備率は48.8%と目標を僅かに下回った。							

成果指標	指標名	単位	実績値			中期目標	長期目標	指標のうごき
			3年度	2年度	1年度	4年度	5年度	
	下水道管路耐震化率	%	38.7	39	39.4	39.1	39.2	 目標達成度 ( 達成度 ) 101.0% 30点
	成果状況 / 達成度評価		成果状況の推移					
	耐震性を確保した下水道管路の新設及び改築・更新を5.5km行い、耐震化率が前年度から0.4ポイント上昇の39.4%となり、目標を達成した。							

## 3 市民満足度調査の状況

	3年度	2年度	1年度
満足度	16位 ( 33.5% )	12位 ( 35.6% )	18位 ( 31.1% )
不満度	48位 ( 11.4% )	57位 ( 10.1% )	48位 ( 12.1% )
重要度	25位 ( 74.5% )	25位 ( 69.0% )	24位 ( 73.1% )





