

令和 4年度 高松市施策評価表 (3年度分)


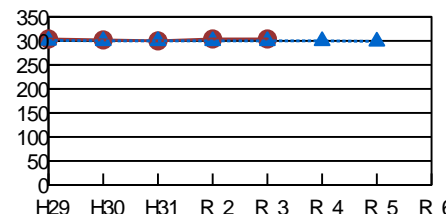
総合計画体系	まちづくりの目標	安全で安心して暮らし続けられるまち	総合評価 A	局名	環境局
	政策	豊かな暮らしを支える生活環境の向上		課・室名	環境総務課
	施策	水の安定供給		電話番号	087-839-2388


1 施策の目的


対象 (誰、何を対象としているか)
市民、事業者

意図 (どのような状態にしたいのか)
限りある水資源を有効利用することで、持続可能な水環境を形成するとともに、安心して、いつでも、いつまでも使える水道水を供給する。

2 施策の成果状況

成果指標	指標名	単位	実績値			中期目標	長期目標	指標の うごき
			3年度	2年度	1年度	4年度	5年度	
	1人1日当たり水道平均使用水量	L	300	304	304	300	299	 目標 達成度 (達成度) 98.7% 29点
	成果状況 / 達成度評価		成果状況の推移					
	【参考：香川県広域水道企業団実績】 給水人口については、顕著な減少を続けている。一方、使用水量は、給水戸数の増加が続いていることや、1戸当たりの使用水量についてもコロナ禍の影響により家庭用水量が下げ止まるなど、減少にブレーキがかかっており、結果として実績値が減少しづらい状況にある。							

成果指標	指標名	単位	実績値			中期目標	長期目標	指標の うごき
			3年度	2年度	1年度	4年度	5年度	
								目標 達成度 (達成度) —
	成果状況 / 達成度評価		成果状況の推移					
								

成果指標	指標名	単位	実績値			中期目標	長期目標	指標の うごき
			3年度	2年度	1年度	4年度	5年度	
								目標 達成度 (達成度) —
	成果状況 / 達成度評価		成果状況の推移					
								

3 市民満足度調査の状況

	3年度	2年度	1年度
満足度	5位 (45.0%)	2位 (47.0%)	2位 (48.8%)
不満度	53位 (9.6%)	54位 (10.4%)	59位 (9.5%)
重要度	14位 (80.8%)	10位 (78.8%)	5位 (82.5%)

