

令和 4年度 高松市施策評価表 (3年度分)


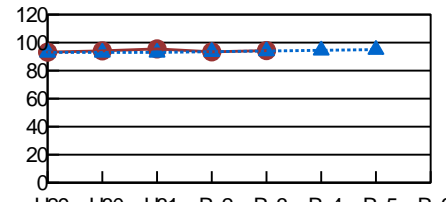
総合計画体系	まちづくりの目標	健やかにいきいきと暮らせるまち	総合評価 A	評価担当	局名	健康福祉局
	政策	子どもが健やかに生まれ育つ環境の充実			課・室名	子育て支援課
	施策	子どもの成長への支援			電話番号	839-2354


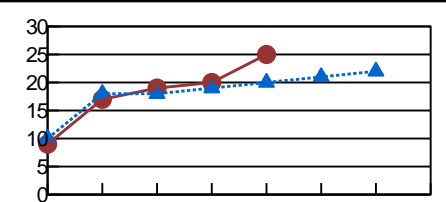
1 施策の目的


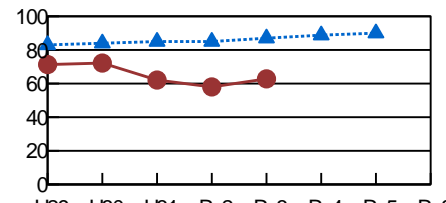
対象 (誰、何を対象としているか)
市内の18歳未満の児童及びその保護者

意図 (どのような状態にしたいのか)
全ての子どもの健やかな成長を社会全体で支え、子どもを生き育てやすいまちづくりを推進する。

2 施策の成果状況

成果指標	指標名	単位	実績値			中期目標	長期目標	指標のうごき
			3年度	2年度	3年度	4年度	5年度	
	1歳6か月児健康診査受診率	%	95.5	93.4	94.3	94.5	95	 目標達成度 (達成度) 100.3% 30点
	成果状況 / 達成度評価		成果状況の推移					
	新型コロナウイルス感染症の感染拡大を受け、かかりつけ医等における個別健診を実施したことで、コロナ禍においても、目標に近い受診率を達成することができた。 また健診後、家庭訪問等を通して、一人一人に適した支援を提供することで、保護者の不安や負担の軽減を図ることができた。							

成果指標	指標名	単位	実績値			中期目標	長期目標	指標のうごき
			3年度	2年度	3年度	4年度	5年度	
	認定こども園数	施設	19	20	25	21	22	 目標達成度 (達成度) 125.0% 30点
	成果状況 / 達成度評価		成果状況の推移					
	幼稚園と保育所の機能を併せ持ち、保護者の就労形態にかかわらず、教育と保育を一体的に提供できる私立の「認定こども園」の普及を促進したことにより、目標を達成することができた。							

成果指標	指標名	単位	実績値			中期目標	長期目標	指標のうごき
			3年度	2年度	3年度	4年度	5年度	
	自立支援プログラム策定者の就職率	%	62.1	58	62.8	88.8	90	 目標達成度 (達成度) 72.2% 21点
	成果状況 / 達成度評価		成果状況の推移					
	目標値には達しなかったが、就職件数としてカウントされないプログラム策定者の中には、当初転職を希望していたものの、結果的に継続就労を選択した者や、専門性の高い職に就くため、学校に通い始めた者等が含まれており、就労支援という点において、一定の役割を果たすことができています。							

3 市民満足度調査の状況

	3年度	2年度	3年度
満足度	19位 (32.3%)	9位 (36.7%)	10位 (35.5%)
不満度	47位 (11.7%)	59位 (9.1%)	54位 (11.2%)
重要度	4位 (86.1%)	6位 (80.9%)	3位 (85.6%)

4 施策に係るコスト

	3年度（決算）	2年度（決算）	3年度（決算）	4年度（予算）
事業費	10,407,385	11,072,085	11,251,798	11,831,130
人件費	4,033,781	4,046,266	4,135,664	4,080,398
トータルコスト	14,441,166	15,118,351	15,387,462	15,911,528

5 今後の方向性と課題

施策の推進状況と課題
<p>子どもの健やかな学びを支援するために、子ども一人一人の発達段階に応じた質の高い教育・保育を安定的に提供することが必要である。</p> <p>また、地域ぐるみでの子育て支援の充実が求められていることから、様々な形態や種類の子育て支援団体との相互交流とネットワークづくりや連携強化など、体制強化が必要である。</p>

施策推進の方向性
<p>令和2年3月に策定した、「第2期高松市子ども・子育て支援推進計画」に基づき、子どもの心身の健やかな育ちへの支援、健やかな成長を促す学びへの支援、配慮を要する子どもと保護者への支援などに取り組むことにより、子どもの成長と子育てを社会全体で支援していく。</p>

6 施策を構成する基本事業及び事務事業の状況

基本事業名					(総合評価) A		
子どもの心身の健やかな育ちへの支援							
重	マ	事務事業名	得点率	総合評価	方向性	成果指標	達成度
		母子健康相談事業	77%	B	継続	各事業参加者数	74.2%
		こんにちは赤ちゃん事業（新生児訪問指導）	92%	A	継続	新生児訪問指導の未把握数	160.0%
						訪問実施率	88.0%
		（評価対象外）妊婦・乳児及び歯科健康診査事業					
		（評価対象外）幼児健康診査事業					
		不妊治療支援事業	87%	A	縮小	特定不妊治療助成件数	150.5%
						一般不妊治療助成件数	65.0%
		各種医療給付事業	92%	A	継続	各事業の給付件数	90.1%
		妊娠期からの子育て世代包括支援事業	91%	A	継続	把握しているハイリスク妊婦のうち支援につながった割合	91.7%

6 施策を構成する基本事業及び事務事業の状況

基本事業名					(総合評価) B		
健やかな成長を促す学びへの支援							
重	マ	事務事業名	得点率	総合評価	方向性	成果指標	達成度
		私立保育所・幼稚園等施設整備補助事業	79%	B	継続	待機児童数(4月1日現在)	50.8%
						整備実施施設対象児童数	116.6%
		公立保育所・幼稚園等施設整備事業	97%	A	継続	認定こども園対象児童数	100.0%
						整備実施施設対象児童数	100.0%
		保育所・幼稚園等への芸術士派遣事業	61%	C	継続	芸術士派遣事業実施施設の満足度	89.0%
						活動報告展の入場者数	0.0%
		(評価対象外)幼稚園管理運営事業					
		(評価対象外)公立保育所等管理事業					
		(評価対象外)公立保育所等運営事業					
		年長児童の赤ちゃん出会い・ふれあい交流事業	88%	A	継続	ライフデザインを考えるきっかけとなった生徒の割合	79.0%
						乳幼児に関心を持つようになった生徒の割合	89.0%
		(評価対象外)新規採用保育教育士実地研修指導事業					
		私立認定こども園施設型給付事業	64%	C	継続	待機児童数(4月1日現在)	50.8%
		私立幼稚園施設型給付事業	61%	C	継続	待機児童数(4月1日現在)	50.8%
		こども未来館わくわく体験事業	57%	C	継続	わくわく体験事業参加者数	44.4%
		子ども・子育て支援事業	65%	C	継続	みんなのひろば・プレイルーム利用者数	56.7%
		こども未来館学習体験事業	87%	A	継続	こども未来館学習実施延べ人数	86.1%
		(評価対象外)こども未来館管理運営事業					
		(評価対象外)幼稚園管理運営事業(総合教育センター分)					

6 施策を構成する基本事業及び事務事業の状況

基本事業名					(総合評価) A		
配慮を要する子どもと保護者への支援 (1/2)							
重	マ	事務事業名	得点率	総合評価	方向性	成果指標	達成度
		(評価対象外) 養育支援訪問事業					
		ひとり親家庭子育て支援事業	97%	A	継続	利用時間数	112.4%
		(評価対象外) 児童家庭相談事業					
		(評価対象外) 要保護児童対策事業					
		(評価対象外) 児童扶養手当支給事業					
		ひとり親家庭等医療費助成事業	80%	B	継続		
		(評価対象外) 母子福祉資金等貸付事業					
		ひとり親家庭自立支援事業	81%	B	継続	母子自立支援相談件数	79.9%
		母子家庭等就業・自立支援事業	83%	B	継続	講座受講申込者数	62.5%
						ひとり親家庭等日常生活支援事業利用登録者数	113.3%
		(評価対象外) 母子家庭等自立支援給付金事業					
		(評価対象外) 母子生活支援施設運営事業					
		(評価対象外) 子育て短期支援事業					
		ひとり親家庭無料職業紹介事業	89%	A	継続	自立支援プログラム策定件数	78.0%
						職業紹介件数	225.0%
		発達障がい児等支援事業(運営支援室分)	97%	A	継続	発達障がい児等支援員配置率	100.0%
		発達障がい児等支援事業(こども保育教育課分)	97%	A	継続	発達障がい児等受入率	100.0%

