

令和 3年度 高松市施策評価表 (2年度分)


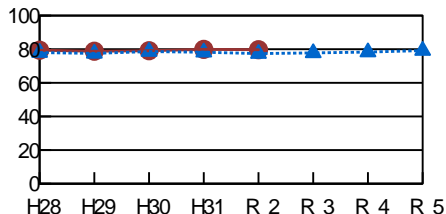
総合計画体系	まちづくりの目標	健やかにいきいきと暮らせるまち	総合評価 A	評価担当	局名	健康福祉局
	政策	支え合い、自分らしく暮らせる福祉社会の形成			課・室名	長寿福祉課
	施策	地域包括ケアシステムの構築			電話番号	087-839-2346


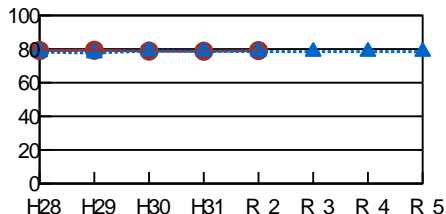
1 施策の目的


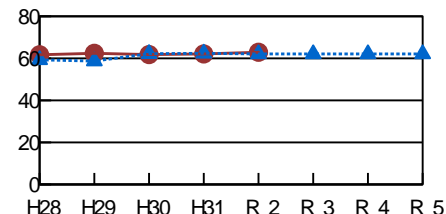
対象 (誰、何を対象としているか)
高齢者等

意図 (どのような状態にしたいのか)
住み慣れた地域で、自分らしい暮らしを人生の最後まで続けられるよう、医療・介護・予防・生活支援・住まいなどが一体的に切れ目なく提供される状態となる。

2 施策の成果状況

成果指標	指標名	単位	実績値			中期目標	長期目標	指標のうごき
			30年度	3年度	2年度	4年度	5年度	
	要介護者の在宅比率	%	79.1	79.9	79.7	78.3	79.2	 目標達成度 (達成度) 103.0% 30点
	成果状況 / 達成度評価		成果状況の推移					
在宅で生活している要介護認定者の割合は、目標値の77.4%を2.3%上回り、目標を達成した。								

成果指標	指標名	単位	実績値			中期目標	長期目標	指標のうごき
			30年度	3年度	2年度	4年度	5年度	
	自立高齢者率	%	78.8	78.7	79.1	78.5	78.5	 目標達成度 (達成度) 100.8% 30点
	成果状況 / 達成度評価		成果状況の推移					
介護・支援を必要としていない65歳以上の高齢者の割合は、目標値の78.5%を0.6%上回り、目標を達成した。								

成果指標	指標名	単位	実績値			中期目標	長期目標	指標のうごき
			30年度	3年度	2年度	4年度	5年度	
	自立後期高齢者率	%	61.8	62.1	62.9	62.1	62.1	 目標達成度 (達成度) 101.3% 30点
	成果状況 / 達成度評価		成果状況の推移					
介護・支援を必要としていない75歳以上の高齢者の割合は、目標値の62.1%を0.8%上回り、目標を達成した。								

3 市民満足度調査の状況

	30年度	3年度	2年度
満足度	23位 (26.9%)	37位 (25.4%)	15位 (31.2%)
不満度	19位 (19.1%)	11位 (22.2%)	13位 (20.8%)
重要度	5位 (79.9%)	1位 (86.9%)	2位 (84.1%)

6 施策を構成する基本事業及び事務事業の状況

基本事業名					(総合評価) B		
社会参加、生活支援・見守り・居場所づくりの拡充 (1/2)							
重	マ	事務事業名	得点率	総合評価	方向性	成果指標	達成度
		敬老事業	58%	C	継続	敬老事業参加率	49.0%
		高齢者福祉通信機器貸与等事業	91%	A	廃止	高齢者福祉通信機器貸与率	100.0%
		在宅高齢者家族支援事業	95%	A	継続	在宅認定者率(要介護4、5)	99.1%
		寝たきり高齢者等支援事業	97%	A	継続	施策に対する満足度(市民満足度調査)	124.8%
		高齢者と施設の交流事業	67%	C	継続	配食を受けた高齢者率	58.2%
		高齢者と地域の交流事業	47%	D	継続	高齢者と地域の交流事業実施箇所	31.3%
		軽度生活援助事業	97%	A	継続	軽度生活援助利用率	104.0%
		高齢者福祉タクシー助成事業	88%	A	継続	タクシー助成券利用率	84.2%
		老人クラブ活動助成事業	73%	B	継続	老人クラブ会員数	74.6%
		シルバー人材センター運営補助事業	81%	B	継続	シルバー人材センター会員数	85.9%
		高齢者福祉施策推進事業	97%	A	継続	施策に対する満足度(市民満足度調査)	124.8%
		(評価対象外)老人福祉センター等運営事業					
		(評価対象外)地域包括支援センター運営事業					
		高齢者居場所づくり事業	93%	A	継続	主観的健康感の維持向上率	96.7%
		高齢者見守り事業	94%	A	継続	見守り協定締結事業者数	106.0%

