

令和 2年度 高松市施策評価表（元年度分）


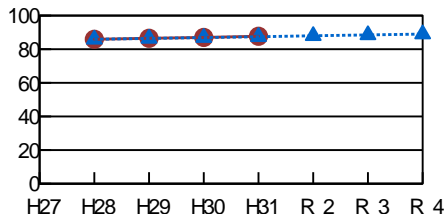
総合計画体系	まちづくりの目標	安全で安心して暮らし続けられるまち	総合評価 A	評価担当	局名	都市整備局
	政策	豊かな暮らしを支える生活環境の向上			課・室名	下水道経営課
	施策	汚水・雨水対策の充実			電話番号	087-839-2765


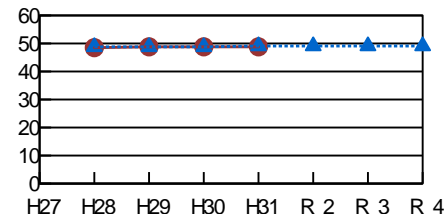
1 施策の目的


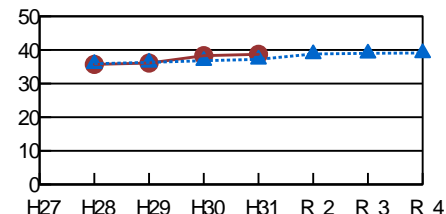
対象（誰、何を対象としているか）
市民

意図（どのような状態にしたいのか）
生活環境の改善や公衆衛生の向上、浸水被害の軽減・解消、さらには、河川、海域等の公共用水域の水質保全を図る。

2 施策の成果状況

成果指標	指標名	単位	実績値			中期目標	長期目標	指標のうごき
			29年度	30年度	元年度	2年度	5年度	
	汚水処理人口普及率	%	86.5	87	87.7	88	89.3	 目標達成度 (達成度) 100.3% 30点
	成果状況 / 達成度評価		成果状況の推移					
下水道汚水管きょの整備による7.0haの供用を始め、単独処理浄化槽から合併処理浄化槽への転換促進等により、汚水処理人口普及率が前年度から0.7%上昇の87.7%となり、目標を達成した。								

成果指標	指標名	単位	実績値			中期目標	長期目標	指標のうごき
			29年度	30年度	元年度	2年度	5年度	
	雨水対策整備率	%	48.8	48.8	48.8	49.1	49.6	 目標達成度 (達成度) 99.4% 29点
	成果状況 / 達成度評価		成果状況の推移					
中心市街地西部地区において、事業費換算で557m相当の雨水幹線工事を行うなど、浸水対策に取り組んだが、雨水対策整備率は、48.8%と目標を僅かに下回った。								

成果指標	指標名	単位	実績値			中期目標	長期目標	指標のうごき
			29年度	30年度	元年度	2年度	5年度	
	下水道管路耐震化率	%	36.1	38.3	38.7	38.8	39.2	 目標達成度 (達成度) 104.0% 30点
	成果状況 / 達成度評価		成果状況の推移					
耐震性を確保した下水道管路の新設及び改築・更新を6.2km行い、耐震化率が前年度から0.4%上昇の38.7%となり、目標を達成した。								

3 市民満足度調査の状況

	29年度	30年度	元年度
満足度	16位 (27.7%)	13位 (31.4%)	16位 (33.5%)
不満度	39位 (13.6%)	53位 (10.0%)	48位 (11.4%)
重要度	32位 (63.8%)	29位 (66.9%)	25位 (74.5%)

