平成30年度　高松市施策評価表（29年度分）

総合計画体系		
	まちづくりの目標	健やかにいきいきと暮らせるまち
	政 策	子どもが健やかに生まれ育つ環境の充実
	施 策	子どもの成長への支援

総合評価
A

評価担当		
	局名	健康福祉局
	課・室名	子育て支援課
	電話番号	839-2354

1 施策の目的

対象（誰、何を対象としているか）	意図（どのような状態にしたいのか）
市内の１８歳未満の児童及びその保護者	全ての子どもの健やかな成長を社会全体で支え、子どもを生み育てやすいまちづくりを推進する。

2 施策の成果状況

成果指標①

指標名	単位		実績値 2年度	実績値 28年度	実績値 29年度	中期目標 30年度	長期目標 35年度	指標のうごき
１歳６か月児健康診査受診率	%			93.1	93.2	93	95	

成果状況／達成度評価

受診率は、目標値に達しており、健診受診により、必要な支援へつながり、保護者の育児に関する不安や負担を軽減できている。
引き続き、未受診者への受診勧奨を行うことなどにより、受診率の更なる向上を目指していきたい。

成果状況の推移

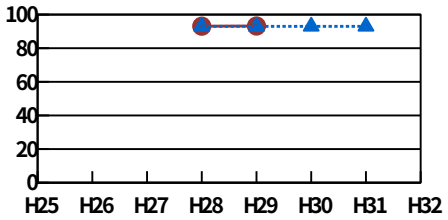

目標達成度
（達成度）100.2%
30点

成果指標②

指標名	単位		実績値 2年度	実績値 28年度	実績値 29年度	中期目標 30年度	長期目標 35年度	指標のうごき
認定こども園数	施設			5	9	18	18	

成果状況／達成度評価

認定こども園への移行を予定していた施設が、移行を延期したことなどにより、目標を達成できなかった。
なお、平成２９年度に中間見直しを行った「高松市子ども・子育て支援推進計画」に基づき、評価している。

成果状況の推移

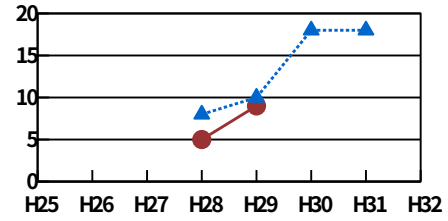

目標達成度
（達成度）90.0%
27点

成果指標③

指標名	単位		実績値 2年度	実績値 28年度	実績値 29年度	中期目標 30年度	長期目標 35年度	指標のうごき
自立支援プログラム策定者の就職率	%			77.9	71.3	84	90	

成果状況／達成度評価

目標値には達しなかったが、就職件数としてカウントされないプログラム策定者の中には、当初転職を希望していたものの結果的に継続就労を選択した者や、専門性の高い職に就くため、学校に通い始めた者等が含まれており、就労支援という点において、一定の役割を果たすことができている。

成果状況の推移

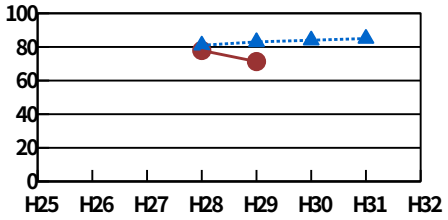

目標達成度
（達成度）85.9%
25点

3 市民満足度調査の状況

	27年度	28年度	29年度	
満足度	位　（　　%）	13位　（ 31.4%）	12位　（ 29.8%）	
不満度	位　（　　%）	44位　（ 12.9%）	36位　（ 14.4%）	
重要度	位　（　　%）	13位　（ 74.5%）	12位　（ 75.5%）	

4 施策に係るコスト

	27年度（決算）	28年度（決算）	29年度（決算）	30年度（予算）
事業費	6,684,956	8,505,333	8,598,422	9,181,318
人件費	3,813,832	4,089,267	4,004,039	4,030,214
トータルコスト	10,498,788	12,594,600	12,602,461	13,211,532

5 今後の方向性と課題

施策の推進状況と課題

子どもの健やかな学びを支援するために、子ども一人一人の発達段階に応じた質の高い教育・保育を安定的に提供することが必要である。

また、地域ぐるみでの子育て支援の充実が求められていることから、様々な形態や種類の子育て支援団体との相互交流とネットワークづくりや連携強化など、体制強化が必要である。

施策推進の方向性

平成２７年３月に策定した、「子ども・子育て支援推進計画」に基づき、子どもの心身の健やかな育ちへの支援、健やかな成長を促す学びへの支援、配慮を要する子どもと保護者への支援などに取り組むことにより、子どもの成長と子育てを社会全体で支援していく。

6 施策を構成する基本事業及び事務事業の状況

基本事業名						（総合評価）	
重	マニ	事務事業名	得点率	総合評価	方向性	成果指標	達成度

6 施策を構成する基本事業及び事務事業の状況

基本事業名						（総合評価） A	
子どもの心身の健やかな育ちへの支援							
重	マニ	事務事業名	得点率	総合評価	方向性	成果指標	達成度
		母子健康相談事業	79%	B	継続	各事業参加者数	74.5%
		こんにちは赤ちゃん事業（新生児訪問指導）	94%	A	継続	新生児訪問指導の未把握数	142.5%
						訪問実施率	93.0%
		（評価対象外）妊婦・乳児及び歯科健康診査事業					
		（評価対象外）幼児健康診査事業					
		不妊治療支援事業	88%	A	継続	特定不妊治療件数	91.7%
		各種医療給付事業	95%	A	継続	各事業の給付件数	99.7%
○		妊娠期からの子育て世代包括支援事業	93%	A	拡充	把握しているハイリスク妊婦のうち支援につながった割合	96.3%
		（評価対象外）こども未来館管理運営事業					

6 施策を構成する基本事業及び事務事業の状況

基本事業名						（総合評価） A	
健やかな成長を促す学びへの支援							
重	マニ	事務事業名	得点率	総合評価	方向性	成果指標	達成度
○	○	私立保育所・幼稚園等施設整備補助事業	94%	A	継続	待機児童数（４月１日現在）	
						大規模修繕実施施設対象児童数	100.0%
○	○	公立保育所・幼稚園等施設整備事業	94%	A	継続	認定こども園対象児童数	100.0%
						大規模修繕実施施設対象児童数	100.0%
○	○	保育所・幼稚園等への芸術士派遣事業	89%	A	継続	芸術士派遣事業実施施設の満足度	89.0%
		（評価対象外）幼稚園管理運営事業					
		（評価対象外）公立保育所等管理事業					
		（評価対象外）公立保育所等運営事業					
		年長児童の赤ちゃん出会い・ふれあい交流事業	71%	B	継続	結婚や子育てについて具体的にイメージできた生徒の割合	50.0%
						事業後に結婚や子育てのイメージができたと変化した割合	70.0%
	○	（評価対象外）新規採用保育教育士等実地研修指導事業					
		私立認定こども園施設型給付事業	90%	A	継続	待機児童数（４月１日現在）	
		私立幼稚園施設型給付事業	90%	A	継続	待機児童数（４月１日現在）	
○	○	こども未来館わくわく体験事業	97%	A	継続	わくわく体験事業参加者数	127.2%
	○	子ども・子育て支援事業	100%	A	継続	みんなのひろば・プレイルーム利用者数	304.0%
	○	こども未来館学習体験事業	97%	A	継続	こども未来館学習実施延べ人数	120.6%

6 施策を構成する基本事業及び事務事業の状況

基本事業名						（総合評価） A	
配慮を要する子どもと保護者への支援							
重	マニ	事務事業名	得点率	総合評価	方向性	成果指標	達成度
		（評価対象外）養育支援訪問事業					
		ひとり親家庭子育て支援事業	94%	A	継続	利用時間数	122.7%
		（評価対象外）児童家庭相談事業					
		（評価対象外）要保護児童対策事業					
		（評価対象外）児童扶養手当支給事業					
		ひとり親家庭等医療費助成事業	90%	A	継続		
		（評価対象外）母子福祉資金等貸付事業					
		ひとり親家庭自立支援事業	97%	A	継続	母子自立支援相談解決件数	104.1%
		母子家庭等就業・自立支援事業	77%	B	継続	講座受講申込者数	44.4%
						ひとり親家庭等日常生活支援事業利用登録者数	108.7%
		（評価対象外）母子家庭等自立支援給付金事業					
		（評価対象外）母子生活支援施設運営事業					
		（評価対象外）子育て短期支援事業					
		ひとり親家庭無料職業紹介事業	87%	A	継続	自立支援プログラム策定件数	72.3%
						職業紹介件数	150.0%
		発達障がい児等支援事業	97%	A	継続	発達障がい児等支援員配置率	100.0%