

令和 5年度 高松市施策評価表 (4年度分)

総合計画体系	まちづくりの目標	安全で安心して暮らし続けられるまち	総合評価 A	評価担当	局名	市民政策局
	政策	安全で安心して暮らせる社会環境の形成			課・室名	くらし安全安心課
	施策	交通安全対策の充実			電話番号	087-839-2555


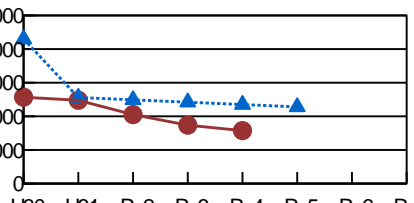
1 施策の目的

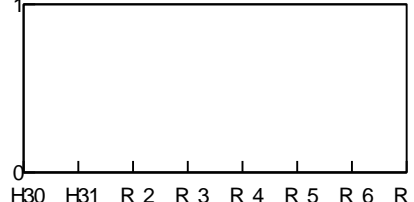
対象 (誰、何を対象としているか)
市民

意図 (どのような状態にしたいのか)
交通安全教育・啓発活動を推進し、交通安全意識の向上を図り、市民が道路を安心して、安全に通行できる環境を整える。

2 施策の成果状況

成果指標	指標名	単位	実績値			中期目標	長期目標	指標の うごき
			2年度	3年度	4年度	5年度	5年度	
	人口10万人当たりの交通事故による死者数	人	4.3	2.4	3.6	3.23	3.23	 目標 達成度 (達成度) 89.2% 26点
	成果状況 / 達成度評価		成果状況の推移					
	交通事故による死者数は、令和3年の10人(うち高齢者5人)から、令和4年は15人(うち高齢者13人)と5人増加し、人口10万人当たりの交通事故死者数が1.5倍の3.6となっていることから、更なる交通安全教育・啓発及び交通環境の整備の推進が必要である。							

成果指標	指標名	単位	実績値			中期目標	長期目標	指標の うごき
			2年度	3年度	4年度	5年度	5年度	
	交通事故発生件数	件	2,051	1,737	1,575	2,280	2,280	 目標 達成度 (達成度) 133.0% 30点
	成果状況 / 達成度評価		成果状況の推移					
	平成18年をピークに交通事故発生件数は年々減少しており、令和4年も対前年比90.7%の件数と順調に推移している。							

成果指標	指標名	単位	実績値			中期目標	長期目標	指標の うごき
			2年度	3年度	4年度	5年度	5年度	
								目標 達成度 (達成度) —
	成果状況 / 達成度評価		成果状況の推移					
								

3 市民満足度調査の状況

	2年度	3年度	4年度
満足度	27位 (27.0%)	29位 (28.5%)	16位 (30.0%)
不満度	3位 (30.9%)	4位 (27.0%)	4位 (29.0%)
重要度	7位 (79.7%)	16位 (77.4%)	8位 (78.4%)

