

令和 5年度 高松市施策評価表 (4年度分)


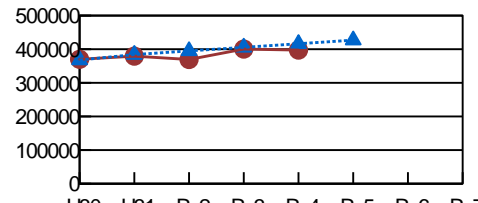
総合計画体系	まちづくりの目標	健やかにいきいきと暮らせるまち	総合評価 A	評価担当	局名	健康福祉局
	政策	健康で元気に暮らせる環境づくり			課・室名	国保・高齢者医療課
	施策	社会保障制度の適切な運営			電話番号	087-839-2311


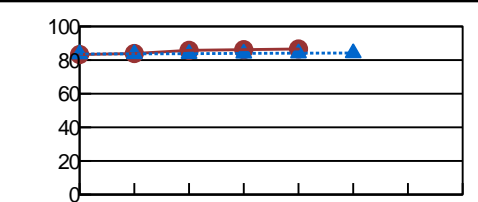
1 施策の目的


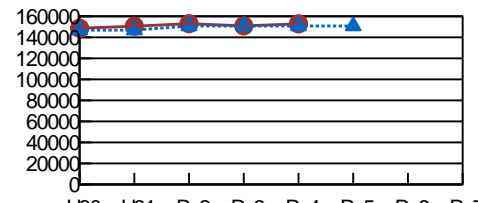
対象 (誰、何を対象としているか)
市民 (国民健康保険、後期高齢者医療、介護保険及び国民年金制度の各事業の対象者)

意図 (どのような状態にしたいのか)
市民が健やかにいきいきと暮らせるよう、安心して医療・介護・年金を受けることができる社会保障制度を適切に運営する。

2 施策の成果状況

成果指標	指標名	単位	実績値			中期目標	長期目標	指標のうごき
			2年度	3年度	4年度	5年度	5年度	
	国民健康保険の被保険者 1人当たりの保険給付費	円	369,405	400,417	397,386	427,000	427,000	 目標達成度 (達成度) 104.9% 30点
	成果状況 / 達成度評価		成果状況の推移					
	特定健康診査等の受診率の向上、重症化予防対策事業等、保健事業に積極的に取り組んだ結果、前年度と同様に、目標を達成することができた。							

成果指標	指標名	単位	実績値			中期目標	長期目標	指標のうごき
			2年度	3年度	4年度	5年度	5年度	
	介護保険サービス利用率	%	85.8	86.2	86.6	84.2	84.2	 目標達成度 (達成度) 103.0% 30点
	成果状況 / 達成度評価		成果状況の推移					
	適切な介護サービスの利用について助言や指導などを行い、適正に管理することができた。							

成果指標	指標名	単位	実績値			中期目標	長期目標	指標のうごき
			2年度	3年度	4年度	5年度	5年度	
	1人当たり介護サービス費用額	円	153,010	150,901	152,856	150,800	150,800	 目標達成度 (達成度) 98.6% 29点
	成果状況 / 達成度評価		成果状況の推移					
	介護予防の推進やケアマネジャー及び事業所への指導・助言を行うなど、給付費の適正化を図ったものの、コロナ禍において、介護度が重度化するなど、一人当たりの介護サービス費用額は上昇する結果となり、目標を達成することができなかった。							

3 市民満足度調査の状況

	2年度	3年度	4年度
満足度	14位 (33.5%)	26位 (29.0%)	21位 (28.1%)
不満度	26位 (16.4%)	17位 (19.7%)	15位 (21.7%)
重要度	9位 (79.5%)	12位 (79.3%)	10位 (76.9%)

