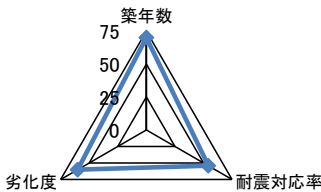
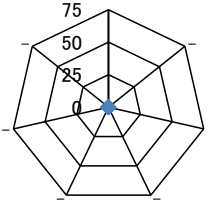
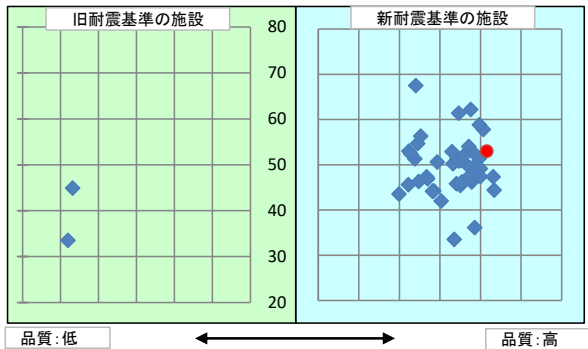
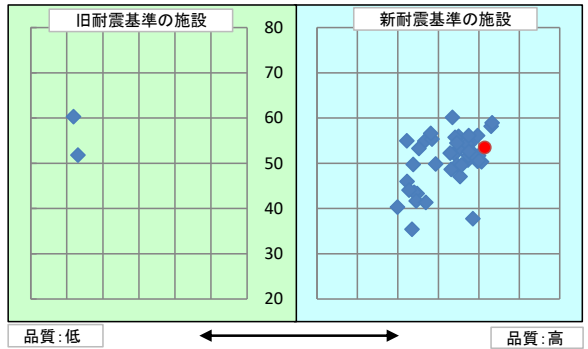


施設コード	993	施設用途別分類	児童・福祉施設								
施設名	太田放課後児童クラブ	利用圏域別分類	未設定								
施設所管課	子育て支援課	施設評価対象主管課	子育て支援課								
所在地(町名・番地)	伏石町866-1	財産区分	公共用財産(その他の施設)								
開設年月日	昭和49年4月1日	指定管理期間									
施設運営形態	直営(一部委託含む)	外 観									
設置根拠法令	児童福祉法										
設置条例											
今後の改修計画等	当面は現状のまま存続する										
設置目的	保護者が労働等により昼間家庭にいない小学校に就学している児童に対し、授業の終了後等に適切な遊び及び生活の場を与えて、その健全な育成を図るため。										
用途地域		避難ビル指定	-	受入人数	0	人					
主な利用者	小学校1~6年生	避難所指定	-								
土地 情報	土地面積	574.27 m ²		総延床面積	204.68 m ²						
	内、市有地面積	574.27 m ²		階数(主たる建物)	地上2階						
	内、借地面積	0.00 m ²		構造(主たる建物)	鉄骨プレハブ造						
利用 情報	(区分・単位)	平成31年度		平成30年度		建 物 情 報					
		実績	前年比%	実績	前年比%		建築年(主たる建物)	平成29年(2017年)			
	開館日数(日)	289	99	292	100		耐震対応(主たる建物)	対応済 所有状況			
	児童数(人)	114	99	115	132		貸付面積	0.00 m ²			
	定員数(人)						借家面積	0.00 m ²			
							未利用スペース	0 m ²			
収 入	(区分・単位)	平成31年度		平成30年度		支 出					
		千円	前年度比%	千円	前年度比%		(区分・単位)	平成31年度	平成30年度		
	市の収入計① (②+③)	7,392	104	7,095	143		市の支出計⑨ (指定管理料除く)	13,377	87	15,440	145
	使用料(減免後)②	0		0			施設のコスト	202	105	192	22
	その他③	7,392	104	7,095	143		事業のコスト	155	103	150	103
	指定管理者の収入 計④	0		0			人に係るコスト	13,020	86	15,098	157
	指定管理料⑤	0		0			指定管理者の支出計⑩	0		0	
	利用料金収入⑥	0		0			施設のコスト	0		0	
	自主事業収入	0		0			自主事業以外のコスト	0		0	
	その他収入	0		0			自主事業のコスト	0		0	
	《参考》 使用料減免額⑦	0		0			人に係るコスト	0		0	
収入合計⑧	7,392	104	7,095	143	支出合計⑪	13,377	87	15,440	145		
使用料減免割合(%) (⑦÷(①+⑥+⑦))	0		0		工事請負費・修繕費	0		0	0		
施設経営における実質的な 収入(⑧-⑤)	7,392	104	7,095	143	市(市民)負担額⑫ (⑨-①+⑤)	5,985	72	8,345	147		
指定管理者の収支差引 (④-⑩)	0		0		市(市民)負担割合(%) (⑫÷⑪)	45	83	54	101		
利用1(人・戸・冊)当たりのコスト ⑪÷利用量(人・戸・冊)	117342		円		利用1(人・戸・冊)当たり市負担額 ⑫÷利用量(人・戸・冊)	52,500		円			

施設評価シート

令和2年度

施設コード	993	利用用途別分類	児童・福祉施設			
施設名	太田放課後児童クラブ	利用圏域別分類	未設定			
評価指標	一次評価	A:継続 (品質:平均点以上、供給・財務:平均点以上)				A
		B:改修・転用 (品質:平均点未満、供給・財務:平均点以上)				
		C:用途変更・移転 (品質:平均点以上、供給・財務:平均点未満)				
		D:廃止・統廃合 (品質:平均点未満、供給・財務:平均点未満)				
	品質評価の評価値(偏差値)		61.5			
供給評価の評価値(偏差値)		0.0				
財務評価の評価値(偏差値)		0.0				
品質評価	築10年未満の新しい建築物であり、良好な状態である。					
	指標の結果	評価指標	数値	偏差値	平均	
		築年数	2.0 年	70.1	29.8 年	
		耐震対応率	1.0 率	54.3	0.8 率	
		劣化度	12.8 点	60.1	42.3 点	
		評価値		61.5		
供給評価	小学校に就学している児童のうち、保護者が労働等により昼間家庭にいない児童に対し、授業の終了後等に適切な遊び及び生活の場を与え、その健全な育成を図るために設置された施設であり、施設規模、定員数や地域性等により供給不足(待機児童)となる施設があることから、供給評価には馴染まない。					
	指標の結果	評価指標	数値	偏差値	平均	
		-				
		-				
		-				
評価値		0.0				
財務評価	施設運営費のうち、人件費の占める割合が高いが、支援員数や児童一人当たりの専用区画の面積に基準があり、経費削減は困難な状況であることから、財務評価には馴染まない。					
	指標の結果	評価指標	数値	偏差値	平均	
		-				
		-				
		-				
評価値		0.0				
品質評価の分布図			供給評価・財務評価の分布図			
						
品質評価・供給評価のポートフォリオ			品質評価・財務評価のポートフォリオ			
						

二次評価 (A:継続 B:改修・転用 C:用途変更・移転 D:廃止・統廃合)		A
評価の理由	一次評価結果(案)を妥当とする。	

二次評価に対する施設評価対象主管課の意見		
意見の理由	二次評価(案)を了とする。	

地理的な特性や特別な事情など		

施設と評価の分析		
1	半径1km以内にある近隣の市有施設の有無。有の場合は施設名	太田出張所、高松市太田コミュニティセンター、中央放課後児童クラブ、高松市立太田保育所、高田公園、伏石中公園、松縄下所公園、多肥北公園、伏石南公園、太田中央公園、伏石中央公園、伏石立石公園、伏石北公園、太田中学校、太田小学校、中央小学校、中央学校給食共同調理場、太田学校給食共同調理場、太田分団第2部消防屯所、旧太田放課後児童クラブ、上之町第一住宅
2	半径5km以内にある市の同類施設の有無。有の場合は、施設名	元川島中津公園内建物、太田南放課後児童クラブ、多肥放課後児童クラブ、高松第一放課後児童クラブ、弦打放課後児童クラブ、古高松南放課後児童クラブ、木太北部放課後児童クラブ、林放課後児童クラブ、中央放課後児童クラブ、亀早放課後児童クラブ、木太南放課後児童クラブ、高松市立松島保育所、高松市立福岡保育所、高松市立桜町保育所、高松市立扇町保育所、高松市立瀬戸内保育所、高松市立宮脇保育所、高松市立田村保育所、高松市立鶴尾保育所、高松市立太田保育所、高松市立木太保育所、高松市立林こども園、高松市立三谷保育所、高松市立多肥保育所、高松市立弦打保育所、新番丁放課後児童クラブ、花園放課後児童クラブ、鶴尾放課後児童クラブ、旧太田放課後児童クラブ、木太放課後児童クラブ、川添放課後児童クラブ、一宮放課後児童クラブ、旧三溪放課後児童クラブ、仏生山放課後児童クラブ、こども未来館
3	半径5km以内にある国、県、民間等の同類施設の有無。有の場合は、施設名	無
4	交通事情(幹線道路及び公共交通機関)の状況	ことでん三条駅から徒歩16分

有識者等の意見

適切な維持管理を行いながら、継続使用を妥当とする。

総合評価

総合評価			
施設	継続	機能	継続
評価の理由	施設については、適切な維持管理を行い、継続使用する。 機能については、「第2期高松市子ども・子育て支援推進計画」に基づき、子育てと仕事の両立支援を行う必要があるため、継続する。		
	目標使用年数	10年	

運営状況シート①(収支状況)

施設コード		993			利用用途別分類		児童・福祉施設		
施設名		太田放課後児童クラブ			利用圏域別分類		未設定		
区分		平成31年度		前年度比(%)	平成30年度	平成29年度	平成28年度	平成27年度	平成26年度
職員数	正職員		人						
	非常勤職員	3.0	人	100.0	3.0	2.0			
	臨時職員	6.0	人	75.0	8.0	5.0			
支出	①市の支出(指定管理料を除く)	13,377	千円	87.0	15,440	10,631	0	0	0
	施設に係るコスト	202	千円	105.0	192	892	0	0	0
	光熱水費		千円						
	工事請負費・修繕費		千円			401			
	土地・建物等の使用料・賃借料	21	千円						
	施設コスト:土地・建物以外のリース料		千円	0.0	19	19			
	施設・設備管理委託料	181	千円	105.0	173				
	その他		千円			873			
	事業運営に係るコスト	155	千円	103.0	150	145	0	0	0
	事業委託費		千円						
	事業物件費(需用費・役務費等)	155	千円	103.0	150	145			
	その他		千円						
	人に係るコスト	13,020	千円	86.0	15,098	9,594	0	0	0
	人件費	13,020	千円	86.0	15,098	9,594			
	②指定管理者の支出	0	千円		0	0	0	0	0
	施設に係るコスト	0	千円		0	0	0	0	0
	光熱水費		千円						
	工事請負費・修繕費		千円						
	土地・建物等の使用料・賃借料		千円						
	施設コスト:土地・建物以外のリース料		千円						
	施設・設備管理委託料		千円						
	その他		千円						
	事業運営に係るコスト(自主事業以外)	0	千円		0	0	0	0	0
	事業委託費		千円						
	事業物件費(需用費・役務費等)		千円						
	その他		千円						
	事業運営に係るコスト(自主事業分)	0	千円		0	0	0	0	0
事業委託費		千円							
事業物件費(需用費・役務費等)		千円							
その他		千円							
人に係るコスト	0	千円		0	0	0	0	0	
人件費		千円							
③合計(①+②)	13,377	千円	87.0	15,440	10,631	0	0	0	
施設に係るコスト	202	千円	105.0	192	892	0	0	0	
光熱水費	0	千円		0	0	0	0	0	
工事請負費・修繕費	0	千円		0	401	0	0	0	
土地・建物等の使用料・賃借料	21	千円		0	0	0	0	0	
施設コスト:土地・建物以外のリース料	0	千円	0.0	19	19	0	0	0	
施設・設備管理委託料	181	千円	105.0	173	0	0	0	0	
その他	0	千円		0	873	0	0	0	
事業運営に係るコスト(指定管理者の自主事業以外)	155	千円	103.0	150	145	0	0	0	
事業委託費	0	千円		0	0	0	0	0	
事業物件費(需用費・役務費等)	155	千円	103.0	150	145	0	0	0	
その他	0	千円		0	0	0	0	0	
事業運営に係るコスト(指定管理者の自主事業分)	0	千円		0	0	0	0	0	
事業委託費	0	千円		0	0	0	0	0	
事業物件費(需用費・役務費等)	0	千円		0	0	0	0	0	
その他	0	千円		0	0	0	0	0	
人に係るコスト	13,020	千円	86.0	15,098	9,594	0	0	0	
人件費	13,020	千円	86.0	15,098	9,594	0	0	0	
④合計(⑤+⑥)	7,392	千円	104.0	7,095	4,968	0	0	0	
⑤市の収入(市の歳入に計上するもの)	7,392	千円	104.0	7,095	4,968	0	0	0	
使用料(減免後)		千円							
財産貸付料収入・目的外使用料収入		千円							
負担金		千円							
その他の収入	7,392	千円	104.0	7,095	4,968				
⑥指定管理者の収入(市の歳入に計上しないもの)	0	千円		0	0	0	0	0	
⑦指定管理料		千円							
利用料金収入		千円							
自主事業収入		千円							
その他の収入		千円							
※使用料の減免額		千円							
収支(④-③)	▲ 5,985		72.0	▲ 8,345	▲ 5,663	0	0	0	
市負担額⑧(①-⑤+⑦)	5,985	千円	72.0	8,345	5,663	0	0	0	
市負担割合(⑧÷③)	45	%	83.0	54	53				