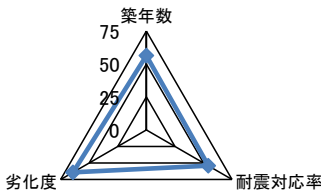
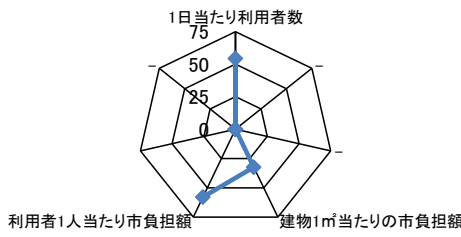
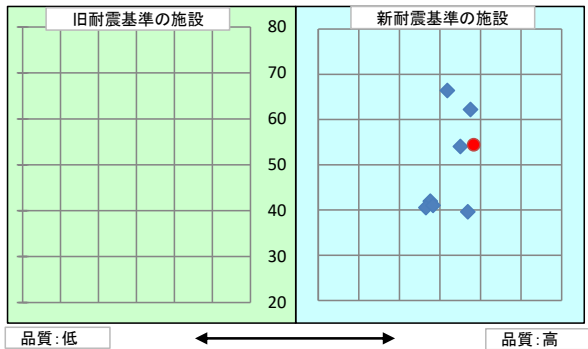
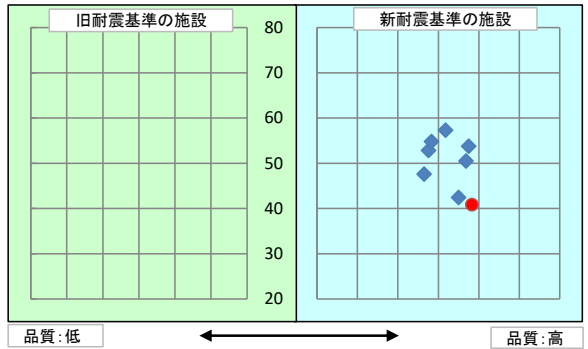


施設コード	976			施設用途別分類	庁舎等施設						
施設名	勝賀総合センター			利用圏域別分類	未設定						
施設所管課	勝賀総合センター			施設評価対象主管課	勝賀総合センター						
所在地(町名・番地)	香西南町476-1			財産区分							
開設年月日	平成29年1月30日			指定管理期間							
施設運営形態	直営(一部委託含む)			外 観							
設置根拠法令	地方自治法										
設置条例	高松市支所及び出張所設置条例										
今後の改修計画等	当面は現状のまま存続する										
設置目的	本庁との中継的な窓口サービスを行う行政サービスセンターとして各地区に配置し、住民の利便性を図るため。			内 部							
											
用途地域				避難ビル指定	-		受入人数	0 人			
主な利用者	一般市民			避難所指定	-						
土地 情報	土地面積	7,740.00 m <sup>2</sup>			建 物 情 報	総延床面積	152.00 m <sup>2</sup>				
	内、市有地面積	7,740.00 m <sup>2</sup>				階数(主たる建物)	地上2階				
	内、借地面積	0.00 m <sup>2</sup>				構造(主たる建物)	鉄筋コンクリート造				
利用 情報	(区分・単位)	平成31年度		平成30年度		建築年(主たる建物)	平成11年(1999年)				
		実績	前年比%	実績	前年比%	耐震対応(主たる建物)	対応済	所有状況	市有物件		
	開館日数(日)	240	98	244	100	貸付面積	0.00 m <sup>2</sup>				
	延べ利用者数(人)	34,803	107	32,423	120	借家面積	0.00 m <sup>2</sup>				
					未利用スペース	0 m <sup>2</sup>					
収 入	(区分・単位)	平成31年度		平成30年度		支 出	(区分・単位)	平成31年度		平成30年度	
		千円	前年度比%	千円	前年度比%			千円	前年度比%	千円	前年度比%
	市の収入計① (②+③)	2		0			市の支出計⑨ (指定管理料除く)	131,459	100	131,635	105
	使用料(減免後)②	0		0			施設のコスト	127	110	115	
	その他③	2		0			事業のコスト	876	59	1,496	173
	指定管理者の収入 計④	0		0			人に係るコスト	130,456	100	130,024	104
	指定管理料⑤	0		0			指定管理者の支出計⑩	0		0	
	利用料金収入⑥	0		0			施設のコスト	0		0	
	自主事業収入	0		0			自主事業以外のコスト	0		0	
	その他収入	0		0			自主事業のコスト	0		0	
《参考》 使用料減免額⑦	0		0		人に係るコスト	0		0			
収入合計⑧	2		0		支出合計⑪	131,459	100	131,635	105		
使用料減免割合(%) (⑦÷(①+⑥+⑦))	0				工事請負費・修繕費	9,785		0			
施設経営における実質的な 収入(⑧-⑤)	2		0		市(市民)負担額⑫ (⑨-①+⑤)	131,457	100	131,635	105		
指定管理者の収支差引 (④-⑩)	0		0		市(市民)負担割合(%) (⑫÷⑪)	100	100	100	100		
利用1(人・戸・冊)当たりのコスト ⑪÷利用量(人・戸・冊)	3777 円			利用1(人・戸・冊)当たり市負担額 ⑫÷利用量(人・戸・冊)	3,777 円						

施設評価シート

令和2年度

施設コード	976	利用用途別分類	庁舎等施設			
施設名	勝負総合センター	利用圏域別分類	未設定			
評価指標	一次評価	A:継続 (品質:平均点以上、供給・財務:平均点以上)				
		B:改修・転用 (品質:平均点未満、供給・財務:平均点以上)				
		C:用途変更・移転 (品質:平均点以上、供給・財務:平均点未満)				
		D:廃止・統廃合 (品質:平均点未満、供給・財務:平均点未満)				
	品質評価の評価値(偏差値)	58.3				
供給評価の評価値(偏差値)	54.4					
財務評価の評価値(偏差値)	45.1					
品質評価	築21年を経過しているが、更新・修繕等を要する部位はほとんど無い状態である。今後施設点検に併せ、保全計画を定期的に見直し、適切な維持管理を行う必要がある。					
	指標の結果	評価指標	数値		偏差値	平均
		築年数	21.0	年	56.4	29.8 年
		耐震対応率	1.0	率	54.3	0.8 率
		劣化度	1.0	点	64.2	42.3 点
		評価値			58.3	
供給評価	同分類の施設中で比較すると、1日当たり利用者数は145人と多い。					
	指標の結果	評価指標	数値		偏差値	平均
		1日当たり利用者数	145.0	人/日	54.4	107.3 人/日
		-				
		-				
評価値			54.4			
財務評価	同分類の施設中で比較すると、利用者1人当たり市負担額は安い。					
	指標の結果	評価指標	数値		偏差値	平均
		建物1㎡当たりの市負担額	869.9	千円	32.3	291.1 千円
		利用者1人当たり市負担額	3.9	千円	57.9	12.2 千円
		-				
評価値			45.1			
品質評価の分布図			供給評価・財務評価の分布図			
						
品質評価・供給評価のポートフォリオ			品質評価・財務評価のポートフォリオ			
						

二次評価 (A: 継続 B: 改修・転用 C: 用途変更・移転 D: 廃止・統廃合)		A
評価の理由	「高松市地域行政組織再編計画」に基づき、地域の行政活動拠点として今後も必要な施設である。	

二次評価に対する施設評価対象主管課の意見	
意見の理由	二次評価(案)を了とする。
地理的な特性や特別な事情など	

施設と評価の分析		
1	半径1km以内にある近隣の市有施設の有無。有の場合は施設名	高松市香西コミュニティセンター、ふれあい福祉センター勝賀、高松市立香西保育所、高松市立香西幼稚園、本津水防倉庫、香西本町団地、勝賀中学校、香西小学校、香西学校給食共同調理場、高松市西消防署、旧香西分団消防屯所、地域包括支援センター サブセンター勝賀、香西分団消防屯所、香西放課後児童クラブ、勝賀保健ステーション、香西中央公園
2	半径5km以内にある市の同類施設の有無。有の場合は、施設名	鶴尾出張所、檀紙出張所、弦打出張所、鬼無出張所、下笠居出張所、高松市庁舎、高松市コミュニティ連合会、市民サービスセンター、高松市市民活動センター
3	半径5km以内にある国、県、民間等の同類施設の有無。有の場合は、施設名	無
4	交通事情(幹線道路及び公共交通機関)の状況	JR香西駅から徒歩15分

有識者等の意見

各地域における行政サービスと市民交流の拠点として、継続使用を妥当とする。今後、オンライン相談窓口など、デジタル・ネットワーク化による複合的な機能を検討する必要がある。

総合評価

総合評価			
施設	継続	機能	継続
評価の理由	施設については、「高松市地域行政組織再編計画」に基づき、適切な維持管理を行い、継続使用する。 機能については、「高松市支所及び出張所設置条例」に基づき、地域の行政活動拠点として必要であるため、継続する。		
	目標使用年数	10年	

運営状況シート①(収支状況)

施設コード 976					利用用途別分類		庁舎等施設		
施設名 勝賀総合センター					利用圏域別分類		未設定		
区分		平成31年度		前年度比(%)	平成30年度	平成29年度	平成28年度	平成27年度	平成26年度
職員数	正職員	16.0	人	100.0	16.0	15.0	15.0		
	非常勤職員	4.0	人	100.0	4.0	5.0	5.0		
	臨時職員		人						
支出	①市の支出(指定管理料を除く)	131,459	千円	100.0	131,635	125,831	21,618	0	0
	施設に係るコスト	127	千円	110.0	115	0	0	0	0
	光熱水費		千円						
	工事請負費・修繕費	9,785	千円						
	土地・建物等の使用料・賃借料		千円						
	施設コスト:土地・建物以外のリース料	127	千円	110.0	115				
	施設・設備管理委託料		千円						
	その他		千円						
	事業運営に係るコスト	876	千円	59.0	1,496	866	140	0	0
	事業委託費	26	千円	113.0	23				
	事業物件費(需用費・役務費等)	850	千円	58.0	1,473	866	140		
	その他		千円						
	人に係るコスト	130,456	千円	100.0	130,024	124,965	21,478	0	0
	人件費	130,456	千円	100.0	130,024	124,965	21,478		
	②指定管理者の支出	0	千円		0	0	0	0	0
	施設に係るコスト	0	千円		0	0	0	0	0
	光熱水費		千円						
	工事請負費・修繕費		千円						
	土地・建物等の使用料・賃借料		千円						
	施設コスト:土地・建物以外のリース料		千円						
	施設・設備管理委託料		千円						
	その他		千円						
	事業運営に係るコスト(自主事業以外)	0	千円		0	0	0	0	0
	事業委託費		千円						
	事業物件費(需用費・役務費等)		千円						
	その他		千円						
	事業運営に係るコスト(自主事業分)	0	千円		0	0	0	0	0
事業委託費		千円							
事業物件費(需用費・役務費等)		千円							
その他		千円							
人に係るコスト	0	千円		0	0	0	0	0	
人件費		千円							
③合計(①+②)	131,459	千円	100.0	131,635	125,831	21,618	0	0	
施設に係るコスト	127	千円	110.0	115	0	0	0	0	
光熱水費	0	千円		0	0	0	0	0	
工事請負費・修繕費	9,785	千円		0	0	0	0	0	
土地・建物等の使用料・賃借料	0	千円		0	0	0	0	0	
施設コスト:土地・建物以外のリース料	127	千円	110.0	115	0	0	0	0	
施設・設備管理委託料	0	千円		0	0	0	0	0	
その他	0	千円		0	0	0	0	0	
事業運営に係るコスト(指定管理者の自主事業以外)	876	千円	59.0	1,496	866	140	0	0	
事業委託費	26	千円	113.0	23	0	0	0	0	
事業物件費(需用費・役務費等)	850	千円	58.0	1,473	866	140	0	0	
その他	0	千円		0	0	0	0	0	
事業運営に係るコスト(指定管理者の自主事業分)	0	千円		0	0	0	0	0	
事業委託費	0	千円		0	0	0	0	0	
事業物件費(需用費・役務費等)	0	千円		0	0	0	0	0	
その他	0	千円		0	0	0	0	0	
人に係るコスト	130,456	千円	100.0	130,024	124,965	21,478	0	0	
人件費	130,456	千円	100.0	130,024	124,965	21,478	0	0	
④合計(⑤+⑥)	2	千円		0	0	0	0	0	
⑤市の収入(市の歳入に計上するもの)	2	千円		0	0	0	0	0	
使用料(減免後)		千円							
財産貸付料収入・目的外使用料収入		千円							
負担金		千円							
その他の収入	2	千円							
⑥指定管理者の収入(市の歳入に計上しないもの)	0	千円		0	0	0	0	0	
⑦指定管理料		千円							
利用料金収入		千円							
自主事業収入		千円							
その他の収入		千円							
※使用料の減免額		千円							
収支(④-③)	▲ 131,457		100.0	▲ 131,635	▲ 125,831	▲ 21,618	0	0	
市負担額⑧(①-⑤+⑦)	131,457	千円	100.0	131,635	125,831	21,618	0	0	
市負担割合(⑧÷③)	100	%	100.0	100	100	100			