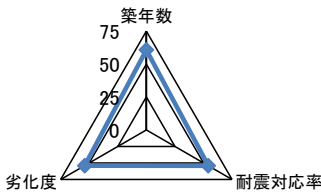
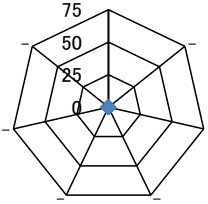
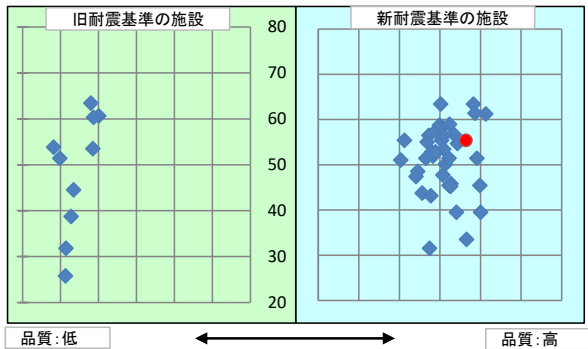
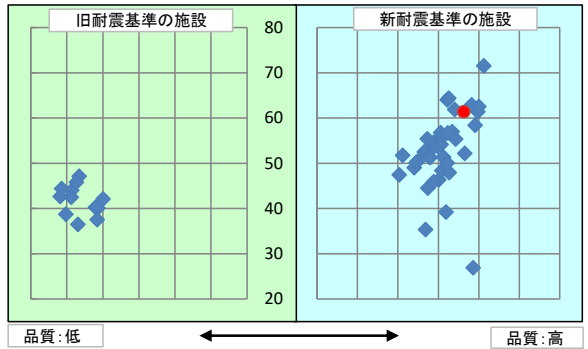


施設コード	683				施設用途別分類	市営住宅等施設					
施設名	北井団地				利用圏域別分類	未設定					
施設所管課	市営住宅課				施設評価対象主管課	市営住宅課					
所在地(町名・番地)	塩江町安原上東231-6				財産区分	公共用財産(公営住宅)					
開設年月日	平成17年8月12日				指定管理期間	2019年4月1日 - 2024年3月31日					
施設運営形態	指定管理者				外 観	 					
設置根拠法令	公営住宅法										
設置条例	高松市市営住宅条例										
今後の改修計画等	当面は現状のまま存続する										
設置目的	健康で文化的な生活を営むに足る住宅を整備し、これを住宅に困窮する低額所得者に対して低廉な家賃で賃貸することにより、市民生活の安定と社会福祉の増進に寄与するため				内 部						
用途地域											
主な利用者	低額所得者				避難ビル指定	-	受入人数	0 人			
土地 情報	土地面積	1,162.79 m <sup>2</sup>				総延床面積	452.13 m <sup>2</sup>				
	内、市有地面積	1,162.79 m <sup>2</sup>				階数(主たる建物)	地上1階				
	内、借地面積	0.00 m <sup>2</sup>				構造(主たる建物)	木造				
利用 情報	(区分・単位)	平成31年度		平成30年度		建 物 情 報	建築年(主たる建物)	平成17年(2005年)			
		実績	前年比%	実績	前年比%		耐震対応(主たる建物)	対応済	所有状況	市有物件	
	開館日数(日)	365	100	365	100		貸付面積	0.00 m <sup>2</sup>			
	入居戸数(戸)	5	100	5	100		借家面積	0.00 m <sup>2</sup>			
	入居可能戸数(戸)	6	100	6	100		未利用スペース	0 m <sup>2</sup>			
収 入	(区分・単位)	平成31年度		平成30年度		支 出	(区分・単位)	平成31年度		平成30年度	
		千円	前年度比%	千円	前年度比%			千円	前年度比%	千円	前年度比%
	市の収入計① (②+③)	1,421	106	1,340	88		市の支出計⑨ (指定管理料除く)	0		0	
	使用料(減免後)②	1,419	106	1,338	88		施設のコスト	0		0	
	その他③	2	100	2	100		事業のコスト	0		0	
	指定管理者の収入 計④	0		0			人に係るコスト	0		0	
	指定管理料⑤	0		0			指定管理者の支出計⑩	1,043		0	
	利用料金収入⑥	0		0			施設のコスト	1,043		0	
	自主事業収入	0		0			自主事業以外のコスト	0		0	
	その他収入	0		0			自主事業のコスト	0		0	
	《参考》 使用料減免額⑦	0		0			人に係るコスト	0		0	
収入合計⑧	1,421	106	1,340	88	支出合計⑪	1,043		0			
使用料減免割合(%) (⑦÷(①+⑥+⑦))	0		0		工事請負費・修繕費	0		0			
施設経営における実質的な 収入(⑧-⑤)	1,421	106	1,340	88	市負担	市(市民)負担額⑫ (⑨-①+⑤)	△ 1,421	106	△ 1,340	88	
指定管理者の収支差引 (④-⑩)	△ 1,043		0		市(市民)負担割合(%) (⑫÷⑪)	△ 136					
利用1(人・戸・冊)当たりのコスト ⑪÷利用量(人・戸・冊)	208600 円				利用1(人・戸・冊)当たり市負担額 ⑫÷利用量(人・戸・冊)	△ 284,200 円					

施設コード	683	利用用途別分類	市営住宅等施設			
施設名	北井団地	利用圏域別分類	未設定			
評価指標	一次評価	A:継続 (品質:平均点以上、供給・財務:平均点以上)		A		
		B:改修・転用 (品質:平均点未満、供給・財務:平均点以上)				
		C:用途変更・移転 (品質:平均点以上、供給・財務:平均点未満)				
		D:廃止・統廃合 (品質:平均点未満、供給・財務:平均点未満)				
	品質評価の評価値(偏差値)		56.3			
供給評価の評価値(偏差値)		0.0				
財務評価の評価値(偏差値)		0.0				
品質評価	築15年を経過しているが、更新・修繕等を要する部位はほとんど無い状態である。今後施設点検に併せ、保全計画を定期的に見直し、適切な維持管理を行う必要がある。		評価指標	数値	偏差値	平均
			築年数	15.0 年	60.7	29.8 年
			耐震対応率	1.0 率	54.3	0.8 率
			劣化度	30.6 点	54.0	42.3 点
			評価値	56.3		
			評価値	56.3		
供給評価	住宅に困窮する低額所得者の住宅セーフティネットとして、公営住宅を市内に整備しており、入居資格があるほか、団地ごとに立地や利便性、入居率に差異があり、また、各住戸においても入居希望に偏りが見られるため、供給評価には馴染まない。		評価指標	数値	偏差値	平均
			-			
			-			
			-			
			評価値			
財務評価	市営住宅長寿命化計画において、ライフサイクルコストの縮減などに取り組んでいるが、住宅に困窮する低額所得者の住宅セーフティネットとして、公営住宅を市内に整備しており、入居資格があるほか、団地ごとに立地や利便性、入居率に差異があり、また、低廉な家賃で供給しているため、財務評価には馴染まない。		評価指標	数値	偏差値	平均
			-			
			-			
			-			
			評価値			
品質評価の分布図			供給評価・財務評価の分布図			
						
品質評価・供給評価のポートフォリオ			品質評価・財務評価のポートフォリオ			
						

二次評価 (A:継続 B:改修・転用 C:用途変更・移転 D:廃止・統廃合)	
評価の理由	現在策定中の第2期高松市市営住宅長寿命化計画の方針に基づき、社会情勢等を踏まえながら、適切に管理を行う。

二次評価に対する施設評価対象主管課の意見	
意見の理由	二次評価(案)を了とする。
地理的な特性や特別な事情など	

施設と評価の分析		
1	半径1km以内にある近隣の市有施設の有無。有の場合は施設名	塩江連絡事務所、塩江町東地集会所、塩江町バスターミナル公衆便所、高松市立塩江保育所(旧)、国民健康保険塩江保健福祉総合施設(塩江保健センター)、塩江町インフォメーションセンター、塩江湯愛の郷センター宿泊施設、塩江湯愛の郷センター道の駅、塩江湯愛の郷センター浴場施設、高松市塩江町庭球場、高松市塩江美術館、本町団地、塩江小学校、高松市南消防署塩江出張所、塩江分団第2部消防屯所、地域包括支援センター塩江
2	半径5km以内にある市の同類施設の有無。有の場合は、施設名	河北団地、中村団地、本町団地
3	半径5km以内にある国、県、民間等の同類施設の有無。有の場合は、施設名	無
4	交通事情(幹線道路及び公共交通機関)の状況	高松市中心市街地から国道193号線を経由して車で38分
5	目標使用年数	年

有識者等の意見

住居は人の暮らしの基本に関わるものであることから、「第2期高松市市営住宅長寿命化計画」に基づき、その社会経済的な機能を重視した評価を検討する必要がある。

総合評価

施設	継続	機能	継続
評価の理由	施設については、「第2期高松市市営住宅長寿命化計画」に基づき、適切な維持管理を行い、継続使用する。 機能については、同計画に基づき、社会情勢等を踏まえながら、継続する。		
	目標使用年数	10年	

運営状況シート①(収支状況)

施設コード 683				利用用途別分類		市営住宅等施設				
施設名 北井団地				利用圏域別分類		未設定				
区分		平成31年度		前年度比(%)		平成30年度	平成29年度	平成28年度	平成27年度	平成26年度
職員数	正職員		人							
	非常勤職員		人							
	臨時職員		人							
支出	①市の支出(指定管理料を除く)	0	千円			0	0	0	0	0
	施設に係るコスト	0	千円			0	0	0	0	0
	光熱水費		千円							
	工事請負費・修繕費		千円					321	1,406	136
	土地・建物等の使用料・賃借料		千円							
	施設コスト:土地・建物以外のリース料		千円							
	施設・設備管理委託料		千円							
	その他		千円							
	事業運営に係るコスト	0	千円			0	0	0	0	0
	事業委託費		千円							
	事業物件費(需用費・役務費等)		千円							
	その他		千円							
	人に係るコスト	0	千円			0	0	0	0	0
	人件費		千円							
	②指定管理者の支出	1,043	千円			0	0	0	0	0
	施設に係るコスト	1,043	千円			0	0	0	0	0
	光熱水費		千円							
	工事請負費・修繕費	1,043	千円							
	土地・建物等の使用料・賃借料		千円							
	施設コスト:土地・建物以外のリース料		千円							
	施設・設備管理委託料		千円							
	その他		千円							
	事業運営に係るコスト(自主事業以外)	0	千円			0	0	0	0	0
	事業委託費		千円							
	事業物件費(需用費・役務費等)		千円							
	その他		千円							
	事業運営に係るコスト(自主事業分)	0	千円			0	0	0	0	0
	事業委託費		千円							
	事業物件費(需用費・役務費等)		千円							
	その他		千円							
人に係るコスト	0	千円			0	0	0	0	0	
人件費		千円								
③合計(①+②)	0	千円			0	0	0	0	0	
施設に係るコスト	0	千円			0	0	0	0	0	
光熱水費	0	千円			0	0	0	0	0	
工事請負費・修繕費	1,043	千円			0	0	321	1,406	136	
土地・建物等の使用料・賃借料	0	千円			0	0	0	0	0	
施設コスト:土地・建物以外のリース料	0	千円			0	0	0	0	0	
施設・設備管理委託料	0	千円			0	0	0	0	0	
その他	0	千円			0	0	0	0	0	
事業運営に係るコスト(指定管理者の自主事業以外)	0	千円			0	0	0	0	0	
事業委託費	0	千円			0	0	0	0	0	
事業物件費(需用費・役務費等)	0	千円			0	0	0	0	0	
その他	0	千円			0	0	0	0	0	
事業運営に係るコスト(指定管理者の自主事業分)	0	千円			0	0	0	0	0	
事業委託費	0	千円			0	0	0	0	0	
事業物件費(需用費・役務費等)	0	千円			0	0	0	0	0	
その他	0	千円			0	0	0	0	0	
人に係るコスト	0	千円			0	0	0	0	0	
人件費	0	千円			0	0	0	0	0	
④合計(⑤+⑥)	1,421	千円	106.0		1,340	1,528	1,475	1,393	1,465	
⑤市の収入(市の歳入に計上するもの)	1,421	千円	106.0		1,340	1,528	1,475	1,393	1,465	
使用料(減免後)	1,419	千円	106.0		1,338	1,526	1,473	1,392	1,464	
財産貸付料収入・目的外使用料収入	2	千円	100.0		2	2	2	1	1	
負担金		千円								
その他の収入		千円								
⑥指定管理者の収入(市の歳入に計上しないもの)	0	千円			0	0	0	0	0	
⑦指定管理料		千円								
利用料金収入		千円								
自主事業収入		千円								
その他の収入		千円								
※使用料の減免額		千円								
収支(④-③)	1,421		106.0		1,340	1,528	1,475	1,393	1,465	
市負担額⑧(①-⑤+⑦)	▲1,421	千円	106.0		▲1,340	▲1,528	▲1,475	▲1,393	▲1,465	
市負担割合(⑧÷③)		%								