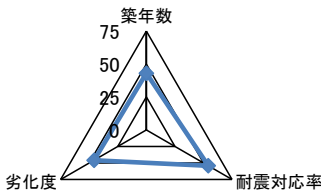
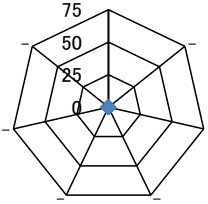
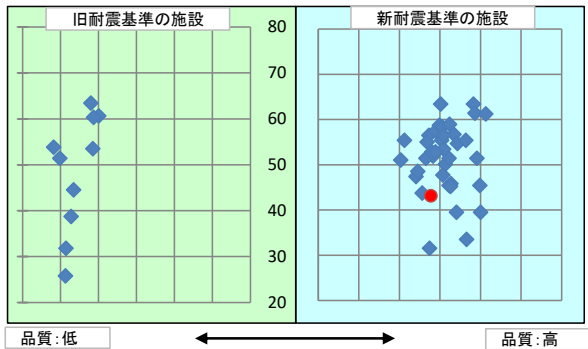
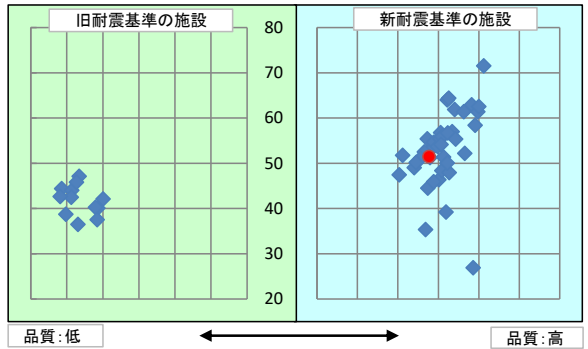


施設コード	661				施設用途別分類	市営住宅等施設					
施設名	寺井町団地				利用圏域別分類	未設定					
施設所管課	市営住宅課				施設評価対象主管課	市営住宅課					
所在地(町名・番地)	寺井町247				財産区分	公共用財産(公営住宅)					
開設年月日	昭和46年5月25日				指定管理期間	2019年4月1日 - 2024年3月31日					
施設運営形態	指定管理者				外 観	 					
設置根拠法令	公営住宅法										
設置条例	高松市市営住宅条例										
今後の改修計画等	当面は現状のまま存続する										
設置目的	健康で文化的な生活を営むに足る住宅を整備し、これを住宅に困窮する低額所得者に対して低廉な家賃で賃貸することにより、市民生活の安定と社会福祉の増進に寄与するため				内 部						
用途地域											
主な利用者	低額所得者				避難ビル指定	-	受入人数	0 人			
土地 情報	土地面積	42,119.49 m ²				総延床面積	23,259.99 m ²				
	内、市有地面積	42,119.49 m ²				階数(主たる建物)	地上5階				
	内、借地面積	0.00 m ²				構造(主たる建物)	鉄筋コンクリート造				
利用 情報	(区分・単位)	平成31年度		平成30年度		建 物 情 報	建築年(主たる建物)	昭和48年(1973年)			
		実績	前年比%	実績	前年比%		耐震対応(主たる建物)	対応済	所有状況	市有物件	
	開館日数(日)	365	100	365	100		貸付面積	2.16 m ²			
	入居戸数(戸)	282	96	294	94		借家面積	0.00 m ²			
	入居可能戸数(戸)	490	100	490	100		未利用スペース	0 m ²			
収 入	(区分・単位)	平成31年度		平成30年度		支 出	(区分・単位)	平成31年度		平成30年度	
		千円	前年度比%	千円	前年度比%			千円	前年度比%	千円	前年度比%
	市の収入計① (②+③)	50,154	105	47,546	102		市の支出計⑨ (指定管理料除く)	7	0	4,993	66
	使用料(減免後)②	49,965	106	47,349	102		施設のコスト	7	0	4,993	66
	その他③	189	96	197	92		事業のコスト	0		0	
	指定管理者の収入 計④	0		0			人に係るコスト	0		0	
	指定管理料⑤	0		0			指定管理者の支出計⑩	25,578		0	
	利用料金収入⑥	0		0			施設のコスト	25,578		0	
	自主事業収入	0		0			自主事業以外のコスト	0		0	
	その他収入	0		0			自主事業のコスト	0		0	
《参考》 使用料減免額⑦	375	68	554	78	人に係るコスト	0		0			
収入合計⑧	50,154	105	47,546	102	支出合計⑪	25,585	512	4,993	66		
使用料減免割合(%) (⑦÷(①+⑥+⑦))	1	64	1	77	工事請負費・修繕費	0	0	13,757	60		
施設経営における実質的な 収入(⑧-⑤)	50,154	105	47,546	102	市 負 担	市(市民)負担額⑫ (⑨-①+⑤)	△ 50,147	118	△ 42,553	109	
指定管理者の収支差引 (④-⑩)	△ 25,578		0		市(市民)負担割合(%) (⑫÷⑪)	△ 196	23	△ 852	166		
利用1(人・戸・冊)当たりのコスト ⑪÷利用量(人・戸・冊)	90727 円				利用1(人・戸・冊)当たり市負担額 ⑫÷利用量(人・戸・冊)	△ 177,826 円					

施設コード	661	利用用途別分類	市営住宅等施設					
施設名	寺井町団地	利用圏域別分類	未設定					
評価指標	一次評価	A:継続 (品質:平均点以上、供給・財務:平均点以上)		B				
		B:改修・転用 (品質:平均点未満、供給・財務:平均点以上)						
		C:用途変更・移転 (品質:平均点以上、供給・財務:平均点未満)						
		D:廃止・統廃合 (品質:平均点未満、供給・財務:平均点未満)						
	品質評価の評価値(偏差値)				47.7			
供給評価の評価値(偏差値)				0.0				
財務評価の評価値(偏差値)				0.0				
品質評価	築39年を経過しており、更新・修繕等を要する部位が一部ある。今後施設点検に併せ、保全計画を定期的に見直し、適切な維持管理を行う必要がある。		評価指標	数値	偏差値	平均		
			築年数	39.3	年	43.1	29.8	年
			耐震対応率	1.0	率	54.3	0.8	率
			劣化度	54.4	点	45.8	42.3	点
			評価値			47.7		
			指標の結果					
供給評価	住宅に困窮する低額所得者の住宅セーフティネットとして、公営住宅を市内に整備しており、入居資格があるほか、団地ごとに立地や利便性、入居率に差異があり、また、各住戸においても入居希望に偏りが見られるため、供給評価には馴染まない。		評価指標	数値	偏差値	平均		
			-					
			-					
			-					
			評価値					
財務評価	市営住宅長寿命化計画において、ライフサイクルコストの縮減などに取り組んでいるが、住宅に困窮する低額所得者の住宅セーフティネットとして、公営住宅を市内に整備しており、入居資格があるほか、団地ごとに立地や利便性、入居率に差異があり、また、低廉な家賃で供給しているため、財務評価には馴染まない。		評価指標	数値	偏差値	平均		
			-					
			-					
			-					
			評価値					
品質評価の分布図			供給評価・財務評価の分布図					
								
品質評価・供給評価のポートフォリオ			品質評価・財務評価のポートフォリオ					
								

二次評価 (A:継続 B:改修・転用 C:用途変更・移転 D:廃止・統廃合)	
評価の理由	現在策定中の第2期高松市市営住宅長寿命化計画の方針に基づき、社会情勢等を踏まえながら、適切に管理を行う。

二次評価に対する施設評価対象主管課の意見	
意見の理由	二次評価(案)を了とする。
地理的な特性や特別な事情など	

施設と評価の分析	
1	半径1km以内にある近隣の市有施設の有無。有の場合は施設名 一宮町公衆便所、一宮分団第3部消防屯所、仏生山分団第2部消防屯所、地域包括支援センター一宮
2	半径5km以内にある市の同類施設の有無。有の場合は、施設名 上之町(C)団地、田村団地、すみれ団地、あかつき団地、上天神町団地、太田上町団地、仏生山町団地、檀紙町団地、飯田町団地、鹿角団地、西浦団地、上天神南団地、香南町北部団地(更新)、香南町北部団地(改良)、香南町北部団地(公営)、上之町第一住宅
3	半径5km以内にある国、県、民間等の同類施設の有無。有の場合は、施設名 一宮団地(県営)、香川団地(県営)、上天神団地(県営)、西春日団地(県営)、太田団地(県営)、勅使団地(県営)
4	交通事情(幹線道路及び公共交通機関)の状況 ことடன்空港通り駅から徒歩20分
5	目標使用年数 年

有識者等の意見

住居は人の暮らしの基本に関わるものであることから、「第2期高松市市営住宅長寿命化計画」に基づき、その社会経済的な機能を重視した評価を検討する必要がある。

総合評価

総合評価			
施設	継続	機能	継続
評価の理由	施設については、「第2期高松市市営住宅長寿命化計画」に基づき、入居者のいない住棟は廃止する。 機能については、現在入居者がいるため、当面、継続する。		
	目標使用年数	10年	

運営状況シート①(収支状況)

施設コード 661		利用用途別分類			市営住宅等施設				
施設名 寺井町団地		利用圏域別分類			未設定				
区分		平成31年度		前年度比(%)	平成30年度	平成29年度	平成28年度	平成27年度	平成26年度
職員数	正職員		人						
	非常勤職員		人						
	臨時職員		人						
支出	①市の支出(指定管理料を除く)	7	千円	0.0	4,993	7,583	4,354	7	8
	施設に係るコスト	7	千円	0.0	4,993	7,583	4,354	7	8
	光熱水費	7	千円	100.0	7	7	7	7	8
	工事請負費・修繕費		千円	0.0	13,757	22,901	19,014	25,069	20,150
	土地・建物等の使用料・賃借料		千円						
	施設コスト:土地・建物以外のリース料		千円						
	施設・設備管理委託料		千円	0.0	4,986	7,576	4,347		
	その他		千円						
	事業運営に係るコスト	0	千円		0	0	0	0	0
	事業委託費		千円						
	事業物件費(需用費・役務費等)		千円						
	その他		千円						
	人に係るコスト	0	千円		0	0	0	0	0
	人件費		千円						
	②指定管理者の支出	25,578	千円		0	0	0	0	0
	施設に係るコスト	25,578	千円		0	0	0	0	0
	光熱水費		千円						
	工事請負費・修繕費	19,421	千円						
	土地・建物等の使用料・賃借料		千円						
	施設コスト:土地・建物以外のリース料		千円						
	施設・設備管理委託料	6,157	千円						
	その他		千円						
	事業運営に係るコスト(自主事業以外)	0	千円		0	0	0	0	0
	事業委託費		千円						
	事業物件費(需用費・役務費等)		千円						
	その他		千円						
	事業運営に係るコスト(自主事業分)	0	千円		0	0	0	0	0
	事業委託費		千円						
	事業物件費(需用費・役務費等)		千円						
	その他		千円						
人に係るコスト	0	千円		0	0	0	0	0	
人件費		千円							
③合計(①+②)	6,164	千円	123.0	4,993	7,583	4,354	7	8	
施設に係るコスト	6,164	千円	123.0	4,993	7,583	4,354	7	8	
光熱水費	7	千円	100.0	7	7	7	7	8	
工事請負費・修繕費	19,421	千円	141.0	13,757	22,901	19,014	25,069	20,150	
土地・建物等の使用料・賃借料	0	千円		0	0	0	0	0	
施設コスト:土地・建物以外のリース料	0	千円		0	0	0	0	0	
施設・設備管理委託料	6,157	千円	123.0	4,986	7,576	4,347	0	0	
その他	0	千円		0	0	0	0	0	
事業運営に係るコスト(指定管理者の自主事業以外)	0	千円		0	0	0	0	0	
事業委託費	0	千円		0	0	0	0	0	
事業物件費(需用費・役務費等)	0	千円		0	0	0	0	0	
その他	0	千円		0	0	0	0	0	
事業運営に係るコスト(指定管理者の自主事業分)	0	千円		0	0	0	0	0	
事業委託費	0	千円		0	0	0	0	0	
事業物件費(需用費・役務費等)	0	千円		0	0	0	0	0	
その他	0	千円		0	0	0	0	0	
人に係るコスト	0	千円		0	0	0	0	0	
人件費	0	千円		0	0	0	0	0	
収入	④合計(⑤+⑥)	50,154	千円	105.0	47,546	46,532	48,681	51,523	54,585
	⑤市の収入(市の歳入に計上するもの)	50,154	千円	105.0	47,546	46,532	48,681	51,523	54,585
	使用料(減免後)	49,965	千円	106.0	47,349	46,318	48,473	51,318	54,447
	財産貸付料収入・目的外使用料収入	136	千円	99.0	138	140	134	135	138
	負担金		千円						
	その他の収入	53	千円	90.0	59	74	74	70	
	⑥指定管理者の収入(市の歳入に計上しないもの)	0	千円		0	0	0	0	0
	⑦指定管理料		千円						
	利用料金収入		千円						
	自主事業収入		千円						
その他の収入		千円							
※使用料の減免額	375	千円	68.0	554	711	401	259	579	
収支(④-③)	43,990		103.0	42,553	38,949	44,327	51,516	54,577	
市負担額⑧(①-⑤+⑦)	▲ 50,147	千円	118.0	▲ 42,553	▲ 38,949	▲ 44,327	▲ 51,516	▲ 54,577	
市負担割合⑨(⑧÷③)	▲ 814	%	95.0	▲ 852	▲ 514	▲ 1,018	▲ 735,943	▲ 682,213	