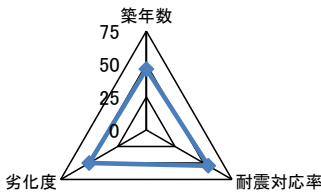
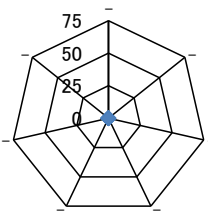
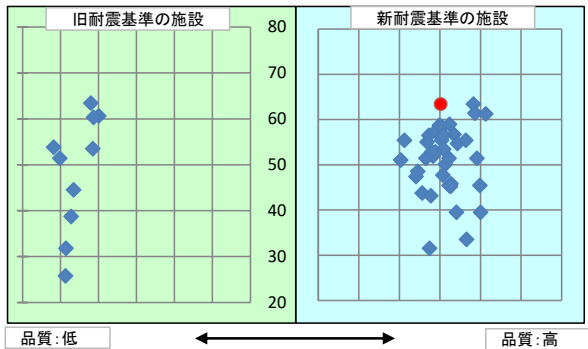
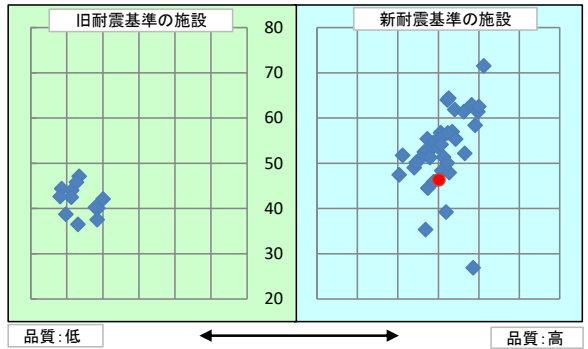


施設コード	656				施設用途別分類	市営住宅等施設							
施設名	前田団地				利用圏域別分類	未設定							
施設所管課	市営住宅課				施設評価対象主管課	市営住宅課							
所在地(町名・番地)	前田西町1048-1				財産区分	公共用財産(公営住宅)							
開設年月日	昭和60年1月31日				指定管理期間								
施設運営形態	直営(一部委託含む)				外 観	 							
設置根拠法令	公営住宅法												
設置条例	高松市市営住宅条例												
今後の改修計画等	当面は現状のまま存続する												
設置目的	健康で文化的な生活を営むに足る住宅を整備し、これを住宅に困窮する低額所得者に対して低廉な家賃で賃貸することにより、市民生活の安定と社会福祉の増進に寄与するため				内 部								
用途地域													
主な利用者	低額所得者				避難ビル指定	-	受入人数	0 人					
					避難所指定	-							
土地 情報	土地面積	2,922.87 m ²			建 物 情 報	総延床面積	930.81 m ²						
	内、市有地面積	2,922.87 m ²				階数(主たる建物)	地上3階						
	内、借地面積	0.00 m ²				構造(主たる建物)	鉄筋コンクリート造						
利用 情報	(区分・単位)	平成31年度		平成30年度		建築年(主たる建物)	昭和60年(1985年)						
		実績	前年比%	実績	前年比%	耐震対応(主たる建物)	対応済	所有状況	市有物件				
	開館日数(日)	365	100	365	100	貸付面積	0.00 m ²						
	入居戸数(戸)	12	100	12	100	借家面積	0.00 m ²						
	入居可能戸数(戸)	12	100	12	100	未利用スペース	0 m ²						
収 入	(区分・単位)	平成31年度		平成30年度		支 出	(区分・単位)	平成31年度		平成30年度			
		千円	前年度比%	千円	前年度比%			千円	前年度比%	千円	前年度比%		
	市の収入計① (②+③)		3,185	104	3,076		102	市の支出計⑨ (指定管理料除く)		2,268	810	280	98
	使用料(減免後)②		3,185	104	3,076		102	施設のコスト		2,268	810	280	98
	その他③		0		0			事業のコスト		0		0	
	指定管理者の収入計④		0		0			人に係るコスト		0		0	
	指定管理料⑤		0		0			指定管理者の支出計⑩		0		0	
	利用料金収入⑥		0		0			施設のコスト		0		0	
	自主事業収入		0		0			自主事業以外のコスト		0		0	
	その他収入		0		0			自主事業のコスト		0		0	
	《参考》 使用料減免額⑦		0	0	424		196	人に係るコスト		0		0	
収入合計⑧		3,185	104	3,076	102	支出合計⑪		2,268	810	280	98		
使用料減免割合(%) (⑦÷(①+⑥+⑦))		0	0	12	181	工事請負費・修繕費		851	118	722	17		
施設経営における実質的な 収入(⑧-⑤)		3,185	104	3,076	102	市(市民)負担額⑫ (⑨-①+⑤)		△ 917	33	△ 2,796	102		
指定管理者の収支差引 (④-⑩)		0		0		市(市民)負担割合(%) (⑫÷⑪)		△ 40	4	△ 999	104		
利用1(人・戸・冊)当たりのコスト ⑪÷利用量(人・戸・冊)		189000 円			利用1(人・戸・冊)当たり市負担額 ⑫÷利用量(人・戸・冊)		△ 76,417 円						

施設評価シート

令和2年度

施設コード	656	利用用途別分類	市営住宅等施設			
施設名	前田団地	利用圏域別分類	未設定			
評価指標	一次評価	A:継続 (品質:平均点以上、供給・財務:平均点以上)		A		
		B:改修・転用 (品質:平均点未満、供給・財務:平均点以上)				
		C:用途変更・移転 (品質:平均点以上、供給・財務:平均点未満)				
		D:廃止・統廃合 (品質:平均点未満、供給・財務:平均点未満)				
	品質評価の評価値(偏差値)		50.2			
供給評価の評価値(偏差値)		0.0				
財務評価の評価値(偏差値)		0.0				
品質評価	築35年を経過しており、更新・修繕等を要する部位が一部ある。今後施設点検に併せ、保全計画を定期的に見直し、適切な維持管理を行う必要がある。		評価指標	数値	偏差値	平均
			築年数	35.0 年	46.2	29.8 年
			耐震対応率	1.0 率	54.3	0.8 率
			劣化度	42.4 点	50.0	42.3 点
			評価値	50.2		
			指標の結果			
供給評価	地域改善対策事業として地域改善対策特別措置法に基づき整備された住宅であるため、供給評価には馴染まない。		評価指標	数値	偏差値	平均
			-			
			-			
			-			
			評価値			
財務評価	地域改善対策事業として地域改善対策特別措置法により整備された住宅であるため、財務評価には馴染まない。		評価指標	数値	偏差値	平均
			-			
			-			
			-			
			評価値			
品質評価の分布図			供給評価・財務評価の分布図			
						
品質評価・供給評価のポートフォリオ			品質評価・財務評価のポートフォリオ			
						

二次評価 (A:継続 B:改修・転用 C:用途変更・移転 D:廃止・統廃合)	
評価の理由	現在策定中の第2期高松市市営住宅長寿命化計画の方針に基づき、社会情勢等を踏まえながら、適切に管理を行う。

二次評価に対する施設評価対象主管課の意見	
意見の理由	二次評価(案)を了とする。
地理的な特性や特別な事情など	

施設と評価の分析	
1	半径1km以内にある近隣の市有施設の有無。有の場合は施設名 前田出張所、高松市前田コミュニティセンター、高松市中川文化センター、高松市立前田幼稚園、下田井公園、昭和団地、前田小学校、前田分団第2部消防屯所
2	半径5km以内にある市の同類施設の有無。有の場合は、施設名 木太町(A)団地、木太町(B)団地、木太町(本村)団地、高松町団地、高田団地、高田北団地、昭和団地、水田団地、川東団地、川島南団地、川島東団地
3	半径5km以内にある国、県、民間等の同類施設の有無。有の場合は、施設名 高松元山団地(県営)、木太コーポラス(県営)、札幌団地(県営)、木太川西団地(県営)
4	交通事情(幹線道路及び公共交通機関)の状況 ことでん西前田駅から徒歩5分
5	目標使用年数 年

有識者等の意見

住居は人の暮らしの基本に関わるものであることから、「第2期高松市市営住宅長寿命化計画」に基づき、その社会経済的な機能を重視した評価を検討する必要がある。

総合評価

施設	継続	機能	継続
評価の理由	施設については、「第2期高松市市営住宅長寿命化計画」に基づき、適切な維持管理を行い、継続使用する。 機能については、同計画に基づき、社会情勢等を踏まえながら、継続する。		
	目標使用年数	10 年	

運営状況シート①(収支状況)

施設コード 656		利用用途別分類			市営住宅等施設					
施設名 前田団地		利用圏域別分類			未設定					
区分		平成31年度		前年度比(%)		平成30年度	平成29年度	平成28年度	平成27年度	平成26年度
職員数	正職員		人							
	非常勤職員		人							
	臨時職員		人							
支出	①市の支出(指定管理料を除く)	2,268	千円	810.0	280	285	287	298	301	
	施設に係るコスト	2,268	千円	810.0	280	285	287	298	301	
	光熱水費	282	千円	101.0	280	285	287	298	301	
	工事請負費・修繕費	851	千円	118.0	722	4,340	398	2,134	465	
	土地・建物等の使用料・賃借料		千円							
	施設コスト:土地・建物以外のリース料		千円							
	施設・設備管理委託料	1,986	千円							
	その他		千円							
	事業運営に係るコスト	0	千円		0	0	0	0	0	
	事業委託費		千円							
	事業物件費(需用費・役務費等)		千円							
	その他		千円							
	人に係るコスト	0	千円		0	0	0	0	0	
	人件費		千円							
	②指定管理者の支出	0	千円		0	0	0	0	0	
	施設に係るコスト	0	千円		0	0	0	0	0	
	光熱水費		千円							
	工事請負費・修繕費		千円							
	土地・建物等の使用料・賃借料		千円							
	施設コスト:土地・建物以外のリース料		千円							
	施設・設備管理委託料		千円							
	その他		千円							
	事業運営に係るコスト(自主事業以外)	0	千円		0	0	0	0	0	
	事業委託費		千円							
	事業物件費(需用費・役務費等)		千円							
	その他		千円							
	事業運営に係るコスト(自主事業分)	0	千円		0	0	0	0	0	
	事業委託費		千円							
	事業物件費(需用費・役務費等)		千円							
	その他		千円							
人に係るコスト	0	千円		0	0	0	0	0		
人件費		千円								
③合計(①+②)	2,268	千円	810.0	280	285	287	298	301		
施設に係るコスト	2,268	千円	810.0	280	285	287	298	301		
光熱水費	282	千円	101.0	280	285	287	298	301		
工事請負費・修繕費	851	千円	118.0	722	4,340	398	2,134	465		
土地・建物等の使用料・賃借料	0	千円		0	0	0	0	0		
施設コスト:土地・建物以外のリース料	0	千円		0	0	0	0	0		
施設・設備管理委託料	1,986	千円		0	0	0	0	0		
その他	0	千円		0	0	0	0	0		
事業運営に係るコスト(指定管理者の自主事業以外)	0	千円		0	0	0	0	0		
事業委託費	0	千円		0	0	0	0	0		
事業物件費(需用費・役務費等)	0	千円		0	0	0	0	0		
その他	0	千円		0	0	0	0	0		
事業運営に係るコスト(指定管理者の自主事業分)	0	千円		0	0	0	0	0		
事業委託費	0	千円		0	0	0	0	0		
事業物件費(需用費・役務費等)	0	千円		0	0	0	0	0		
その他	0	千円		0	0	0	0	0		
人に係るコスト	0	千円		0	0	0	0	0		
人件費	0	千円		0	0	0	0	0		
④合計(⑤+⑥)	3,185	千円	104.0	3,076	3,014	3,101	517	3,100		
⑤市の収入(市の歳入に計上するもの)	3,185	千円	104.0	3,076	3,014	3,101	517	3,100		
使用料(減免後)	3,185	千円	104.0	3,076	3,014	3,101	517	3,100		
財産貸付料収入・目的外使用料収入		千円								
負担金		千円								
その他の収入		千円								
⑥指定管理者の収入(市の歳入に計上しないもの)	0	千円		0	0	0	0	0		
⑦指定管理料		千円								
利用料金収入		千円								
自主事業収入		千円								
その他の収入		千円								
※使用料の減免額		千円	0.0	424	216	666	186	410		
収支(④-③)	917		33.0	2,796	2,729	2,814	219	2,799		
市負担額⑧(①-⑤+⑦)	▲917	千円	33.0	▲2,796	▲2,729	▲2,814	▲219	▲2,799		
市負担割合(⑧÷③)	▲40	%	4.0	▲999	▲958	▲980	▲73	▲930		