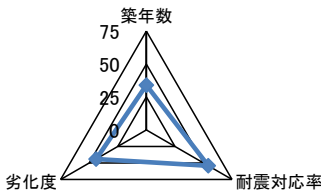
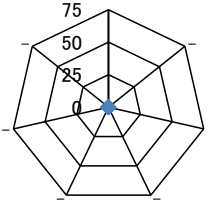
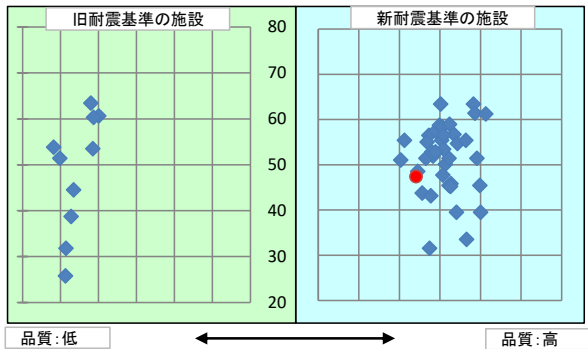
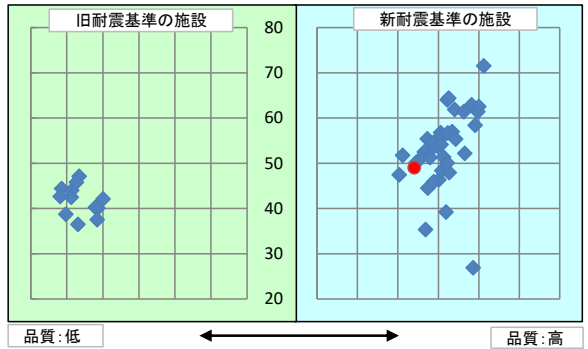


施設コード	642				施設用途別分類	市営住宅等施設					
施設名	朝日町団地				利用圏域別分類	未設定					
施設所管課	市営住宅課				施設評価対象主管課	市営住宅課					
所在地(町名・番地)	朝日町二丁目10-1				財産区分	公共用財産(公営住宅)					
開設年月日	昭和42年1月31日				指定管理期間	2019年4月1日 - 2024年3月31日					
施設運営形態	指定管理者				外観	 					
設置根拠法令	公営住宅法										
設置条例	高松市市営住宅条例										
今後の改修計画等	当面は現状のまま存続する										
設置目的	健康で文化的な生活を営むに足る住宅を整備し、これを住宅に困窮する低額所得者に対して低廉な家賃で賃貸することにより、市民生活の安定と社会福祉の増進に寄与するため				内部						
用途地域											
主な利用者	低額所得者				避難ビル指定	-	受入人数	0 人			
土地情報	土地面積	2,929.30 m ²				総延床面積	4,559.27 m ²				
	内、市有地面積	2,929.30 m ²				階数(主たる建物)	地上4階				
	内、借地面積	0.00 m ²				構造(主たる建物)	鉄筋コンクリート造				
利用情報	(区分・単位)	平成31年度		平成30年度		建物情報	建築年(主たる建物)	昭和42年(1967年)			
		実績	前年比%	実績	前年比%		耐震対応(主たる建物)	対応済	所有状況	市有物件	
	開館日数(日)	365	100	365	100		貸付面積	1.08 m ²			
	入居戸数(戸)	48	94	51	104		借家面積	0.00 m ²			
	入居可能戸数(戸)	72	100	72	100		未利用スペース	0 m ²			
収入	(区分・単位)	平成31年度		平成30年度		支出	(区分・単位)	平成31年度		平成30年度	
		千円	前年度比%	千円	前年度比%			千円	前年度比%	千円	前年度比%
	市の収入計① (②+③)	10,063	99	10,208	105		市の支出計⑨ (指定管理料除く)	3	1	246	8200
	使用料(減免後)②	10,048	99	10,194	105		施設のコスト	3	1	246	8200
	その他③	15	107	14	88		事業のコスト	0		0	
	指定管理者の収入計④	0		0			人に係るコスト	0		0	
	指定管理料⑤	0		0			指定管理者の支出計⑩	13,500		0	
	利用料金収入⑥	0		0			施設のコスト	13,500		0	
	自主事業収入	0		0			自主事業以外のコスト	0		0	
	その他収入	0		0			自主事業のコスト	0		0	
《参考》 使用料減免額⑦	230	119	193	199	人に係るコスト	0		0			
収入合計⑧	10,063	99	10,208	105	支出合計⑪	13,503	5,489	246	8200		
使用料減免割合(%) (⑦÷(①+⑥+⑦))	2	120	2	188	工事請負費・修繕費	24	0	39,027	442		
施設経営における実質的な 収入(⑧-⑤)	10,063	99	10,208	105	市負担	市(市民)負担額⑫ (⑨-①+⑤)	△ 10,060	101	△ 9,962	102	
指定管理者の収支差引 (④-⑩)	△ 13,500		0		市(市民)負担割合(%) (⑫÷⑪)	△ 75	2	△ 4,050	1		
利用1(人・戸・冊)当たりのコスト ⑪÷利用量(人・戸・冊)	281313 円				利用1(人・戸・冊)当たり市負担額 ⑫÷利用量(人・戸・冊)	△ 209,583 円					

施設コード	642	利用用途別分類	市営住宅等施設				
施設名	朝日町団地	利用圏域別分類	未設定				
評価指標	一次評価	A:継続 (品質:平均点以上、供給・財務:平均点以上)		B			
		B:改修・転用 (品質:平均点未満、供給・財務:平均点以上)					
		C:用途変更・移転 (品質:平均点以上、供給・財務:平均点未満)					
		D:廃止・統廃合 (品質:平均点未満、供給・財務:平均点未満)					
	品質評価の評価値(偏差値)				44.1		
供給評価の評価値(偏差値)				0.0			
財務評価の評価値(偏差値)				0.0			
品質評価	築51年を経過しており、更新・修繕等を要する部位がある。今後施設点検に併せ、保全計画を定期的に見直し、適切な維持管理を行う必要がある。		評価指標	数値	偏差値	平均	
			築年数	51.9 年	34.0	29.8 年	
			耐震対応率	1.0 率	54.3	0.8 率	
			劣化度	60.2 点	43.9	42.3 点	
			評価値			44.1	
			指標の結果				
供給評価	住宅に困窮する低額所得者の住宅セーフティネットとして、公営住宅を市内に整備しており、入居資格があるほか、団地ごとに立地や利便性、入居率に差異があり、また、各住戸においても入居希望に偏りが見られるため、供給評価には馴染まない。		評価指標	数値	偏差値	平均	
			-				
			-				
			-				
			評価値				
財務評価	市営住宅長寿命化計画において、ライフサイクルコストの縮減などに取り組んでいるが、住宅に困窮する低額所得者の住宅セーフティネットとして、公営住宅を市内に整備しており、入居資格があるほか、団地ごとに立地や利便性、入居率に差異があり、また、低廉な家賃で供給しているため、財務評価には馴染まない。		評価指標	数値	偏差値	平均	
			-				
			-				
			-				
			評価値				
品質評価の分布図			供給評価・財務評価の分布図				
							
品質評価・供給評価のポートフォリオ			品質評価・財務評価のポートフォリオ				
							

二次評価 (A:継続 B:改修・転用 C:用途変更・移転 D:廃止・統廃合)	
評価の理由	現在策定中の第2期高松市市営住宅長寿命化計画の方針に基づき、社会情勢等を踏まえながら、適切に管理を行う。

二次評価に対する施設評価対象主管課の意見	
意見の理由	二次評価(案)を了とする。
地理的な特性や特別な事情など	

施設と評価の分析	
1	半径1km以内にある近隣の市有施設の有無。有の場合は施設名 高松市新塩屋町コミュニティセンター、高松市福岡会館、新開東公園管理事務所、新開西公園管理事務所、福岡倉庫、老人いこいの家(披雲荘)、高松市立福岡保育所、北浜町公衆便所、朝日町公衆便所、高松競輪場、高松市立朝日町庭球場、高松市立杣場川駐車場、沖松島北公園、沖松島中公園、杣場川公園、福岡三丁目公園、高松市北消防署朝日分署、高松市北消防署朝日分署
2	半径5km以内にある市の同類施設の有無。有の場合は、施設名 西宝町(A)団地、西宝町(B)団地、西宝町(C)団地、旭ヶ丘団地、石清尾団地、宮脇町団地、中野町団地、上之町(C)団地、花園町団地、松島町団地(応急簡易住宅)、上天神町団地、木太町(A)団地、木太町(B)団地、木太町(本村)団地、高松町団地、屋島西町新浜団地、上之町第一住宅
3	半径5km以内にある国、県、民間等の同類施設の有無。有の場合は、施設名 屋島西団地(県営)、屋島東団地(県営)、高松元山団地(県営)、昭和団地(県営)、松島団地(県営)、上天神団地(県営)、西春日団地(県営)、天神前団地(県営)、木太コーポラス(県営)、札場団地(県営)、木太川西団地(県営)、屋島団地(県営)
4	交通事情(幹線道路及び公共交通機関)の状況 ことடன்松島二丁目駅から徒歩20分
5	目標使用年数 年

有識者等の意見

住居は人の暮らしの基本に関わるものであることから、「第2期高松市市営住宅長寿命化計画」に基づき、その社会経済的な機能を重視した評価を検討する必要がある。

総合評価

施設	継続	機能	継続
評価の理由	施設については、「第2期高松市市営住宅長寿命化計画」に基づき、適切な維持管理を行い、継続使用する。 機能については、同計画に基づき、社会情勢等を踏まえながら、継続する。		
	目標使用年数	10 年	

運営状況シート①(収支状況)

施設コード 642		利用用途別分類			市営住宅等施設				
施設名 朝日町団地		利用圏域別分類			未設定				
区分		平成31年度		前年度比(%)	平成30年度	平成29年度	平成28年度	平成27年度	平成26年度
職員数	正職員		人						
	非常勤職員		人						
	臨時職員		人						
支出	①市の支出(指定管理料を除く)	3	千円	1.0	246	3	3	3	5
	施設に係るコスト	3	千円	1.0	246	3	3	3	5
	光熱水費	3	千円	100.0	3	3	3	3	5
	工事請負費・修繕費	24	千円	0.0	39,027	8,839	15,716	41,669	123,229
	土地・建物等の使用料・賃借料		千円						
	施設コスト:土地・建物以外のリース料		千円						
	施設・設備管理委託料		千円	0.0	243				
	その他		千円						
	事業運営に係るコスト	0	千円		0	0	0	0	0
	事業委託費		千円						
	事業物件費(需用費・役務費等)		千円						
	その他		千円						
	人に係るコスト	0	千円		0	0	0	0	0
	人件費		千円						
	②指定管理者の支出	13,500	千円		0	0	0	0	0
	施設に係るコスト	13,500	千円		0	0	0	0	0
	光熱水費		千円						
	工事請負費・修繕費	13,331	千円						
	土地・建物等の使用料・賃借料		千円						
	施設コスト:土地・建物以外のリース料		千円						
	施設・設備管理委託料	169	千円						
	その他		千円						
	事業運営に係るコスト(自主事業以外)	0	千円		0	0	0	0	0
	事業委託費		千円						
	事業物件費(需用費・役務費等)		千円						
	その他		千円						
	事業運営に係るコスト(自主事業分)	0	千円		0	0	0	0	0
	事業委託費		千円						
	事業物件費(需用費・役務費等)		千円						
	その他		千円						
人に係るコスト	0	千円		0	0	0	0	0	
人件費		千円							
③合計(①+②)	172	千円	70.0	246	3	3	3	5	
施設に係るコスト	172	千円	70.0	246	3	3	3	5	
光熱水費	3	千円	100.0	3	3	3	3	5	
工事請負費・修繕費	13,355	千円	34.0	39,027	8,839	15,716	41,669	123,229	
土地・建物等の使用料・賃借料	0	千円		0	0	0	0	0	
施設コスト:土地・建物以外のリース料	0	千円		0	0	0	0	0	
施設・設備管理委託料	169	千円	70.0	243	0	0	0	0	
その他	0	千円		0	0	0	0	0	
事業運営に係るコスト(指定管理者の自主事業以外)	0	千円		0	0	0	0	0	
事業委託費	0	千円		0	0	0	0	0	
事業物件費(需用費・役務費等)	0	千円		0	0	0	0	0	
その他	0	千円		0	0	0	0	0	
事業運営に係るコスト(指定管理者の自主事業分)	0	千円		0	0	0	0	0	
事業委託費	0	千円		0	0	0	0	0	
事業物件費(需用費・役務費等)	0	千円		0	0	0	0	0	
その他	0	千円		0	0	0	0	0	
人に係るコスト	0	千円		0	0	0	0	0	
人件費	0	千円		0	0	0	0	0	
④合計(⑤+⑥)	10,063	千円	99.0	10,208	9,742	9,997	9,832	10,428	
⑤市の収入(市の歳入に計上するもの)	10,063	千円	99.0	10,208	9,742	9,997	9,832	10,428	
使用料(減免後)	10,048	千円	99.0	10,194	9,726	9,979	9,816	10,416	
財産貸付料収入・目的外使用料収入	11	千円	100.0	11	11	11	12	12	
負担金		千円							
その他の収入	4	千円	133.0	3	5	7	4		
⑥指定管理者の収入(市の歳入に計上しないもの)	0	千円		0	0	0	0	0	
⑦指定管理料		千円							
利用料金収入		千円							
自主事業収入		千円							
その他の収入		千円							
※使用料の減免額	230	千円	119.0	193	97			69	
収支(④-③)	9,891		99.0	9,962	9,739	9,994	9,829	10,423	
市負担額⑧(①-⑤+⑦)	▲ 10,060	千円	101.0	▲ 9,962	▲ 9,739	▲ 9,994	▲ 9,829	▲ 10,423	
市負担割合(⑧÷③)	▲ 5,849	%	144.0	▲ 4,050	▲ 324,633	▲ 333,133	▲ 327,633	▲ 208,460	