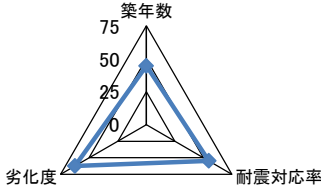
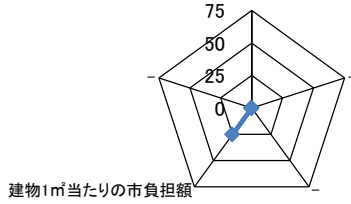
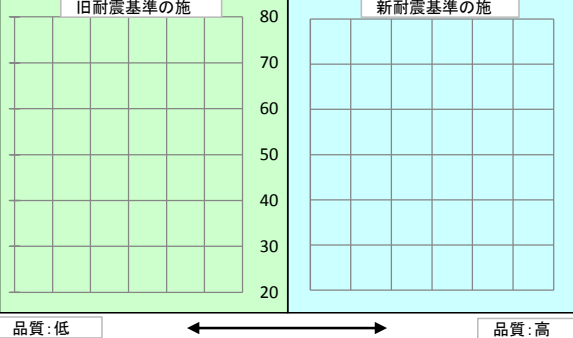
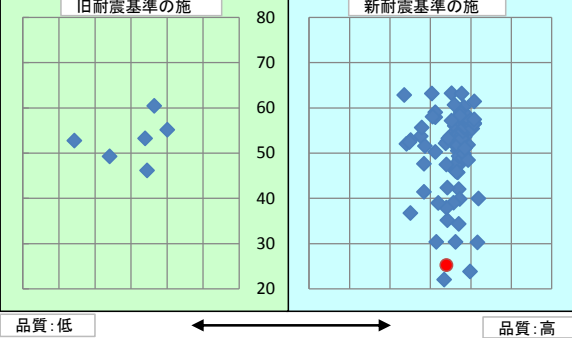
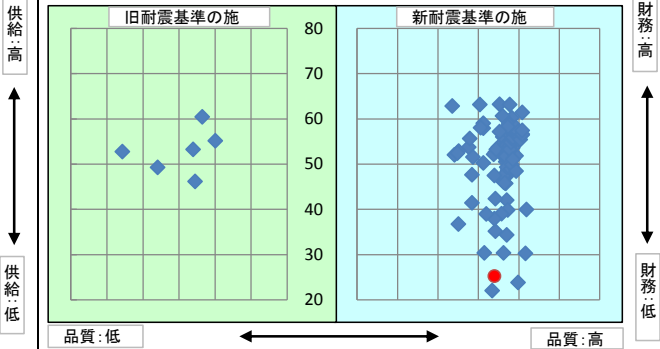


施設基本情報シート

平成28年度

施設コード	619				施設用途別分類	公園施設					
施設名	牟礼原クリーンハイツ西公園				利用圏域別分類	未設定					
施設所管課	公園緑地課				施設評価対象主管課	公園緑地課					
所在地(町名・番地)	牟礼町原56-198				財産区分	公共用財産(公園)					
開設年月日	昭和56年7月28日				指定管理期間						
施設運営形態	直営(一部委託含む)				外観						
設置根拠法令	都市公園法 第二条第一項第二号										
設置条例											
今後の改修計画等	当面は現状のまま存続する										
設置目的	市民のレクリエーションの空間となるほか、良好な都市景観の形成、都市環境の改善、都市の防災性の向上、生物多様性の確保、豊かな地域づくりに資する交流の空間など多様な機能を有する都市の根幹的な施設として設置。				内部						
用途地域											
主な利用者					避難ビル指定	-	受入人数	0	人		
土地情報	土地面積	2,028.00 m ²			建物情報	総延床面積	5.00 m ²				
	内、市有地面積	2,028.00 m ²				階数(主たる建物)	地上1階				
	内、借地面積	0.00 m ²				構造(主たる建物)	鉄筋コンクリート造				
利用情報	(区分・単位)	平成27年度		平成26年度		建築年(主たる建物)	昭和56年(1981年)				
		実績	前年比%	実績	前年比%	耐震対応(主たる建物)	対応済	所有状況	市有物件		
	開館日数(日)	366	100	365	100	貸付面積	0.00 m ²				
						借家面積	0.00 m ²				
						未利用スペース	0 m ²				
収入	(区分・単位)	平成27年度		平成26年度		支出	(区分・単位)	平成27年度		平成26年度	
		千円	前年度比%	千円	前年度比%			千円	前年度比%	千円	前年度比%
	市の収入計① (②+③)	0	0	3	100		市の支出計⑨ (指定管理料除く)	602	463	130	245
	使用料(減免後)②	0	0	3	100		施設のコスト	602	463	130	245
	その他③	0		0			事業のコスト	0		0	
	指定管理者の収入計④	0		0			人に係るコスト	0		0	
	指定管理料⑤	0		0			指定管理者の支出計⑩	0		0	
	利用料金収入⑥	0		0			施設のコスト	0		0	
	自主事業収入	0		0			自主事業以外のコスト	0		0	
	その他収入	0		0			自主事業のコスト	0		0	
《参考》 使用料減免額⑦	110		0		人に係るコスト	0		0			
収入合計⑧	0	0	3	100	支出合計⑪	602	463	130	245		
使用料減免割合(%) (⑦÷(①+⑥+⑦))	100		0		工事請負費・修繕費	0		0			
施設経営における実質的な収入(⑧-⑤)	0	0	3	100	市(市民)負担額⑫ (⑨-①+⑤)	602	474	127	254		
指定管理者の収支差引 (④-⑩)	0		0		市(市民)負担割合(%) (⑫÷①)	100	102	98	104		
利用1(人・戸・冊)当たりのコスト (①)÷利用量(人・戸・冊)	-				円	利用1(人・戸・冊)当たり市負担額 (⑫)÷利用量(人・戸・冊)	-				
					円						

施設コード	619	利用用途別分類	公園施設			
施設名	牟礼原クリーンハイツ西公園	利用圏域別分類	未設定			
評価指標	一次評価	A:継続 (品質:平均点以上、供給・財務:平均点以上)				
		B:改修・転用 (品質:平均点未満、供給・財務:平均点以上)				
		C:用途変更・移転 (品質:平均点以上、供給・財務:平均点未満)				
		D:廃止・統廃合 (品質:平均点未満、供給・財務:平均点未満)				
	品質評価の評価値(偏差値)	54.0				
供給評価の評価値(偏差値)	0.0					
財務評価の評価値(偏差値)	25.2					
品質評価	築34年を経過しているが、便益施設に更新・修繕等を要する部位はなく、良好な状態である。		評価指標	数値	偏差値	平均
			築年数	34.0 年	44.6	27.0 年
			耐震対応率	1.0 率	54.8	0.8 率
			劣化度	1.0 点	62.5	38.5 点
			評価値	54.0		
			指標の結果			
供給評価	/		評価指標	数値	偏差値	平均
			-			
			-			
			-			
			評価値	0.0		
財務評価	公園(一部建物を含む)内の緑地等の維持管理に要する費用であり、同類施設における単位面積当たりの必要経費(コスト)に大きな差はない。		評価指標	数値	偏差値	平均
			建物1㎡当たりの市負担額	120.4 千円	25.2	43.4 千円
			-			
			-			
			評価値	25.2		
品質評価の分布図			供給評価・財務評価の分布図			
						
品質評価・供給評価のポートフォリオ			品質評価・財務評価のポートフォリオ			
						

二次評価 (A:継続 B:改修・転用 C:用途変更・移転 D:廃止・統廃合)		C
評価の理由	一次評価結果(案)を妥当とする。	

二次評価に対する施設評価対象主管課の意見	
意見の理由	二次評価(案)を了とするが、便益施設は公園内に必要である。
地理的な特性や特別な事情など	

施設と評価の分析		
1	半径1km以内にある近隣の市有施設の有無。有の場合は施設名	はらこども園(原保育所・原幼稚園)、牟礼分団第1部消防屯所
2	半径5km以内にある市の同類施設の有無。有の場合は、施設名	永之谷公園、菱の池公園、相引東公園、牟礼川東公園、岡の山公園、御山公園、山椒山公園、野上公園、房前公園
3	半径5km以内にある国、県、民間等の同類施設の有無。有の場合は、施設名	無
4	交通事情(幹線道路及び公共交通機関)の状況	ことでん原駅から徒歩8分
5	目標使用年数	15年

有識者等の意見

便益施設は、公園内に必要な施設であるため、継続使用とする。

総合評価

施設

継続

機能

-

評価の理由

公園における便益施設の必要性の観点から継続使用とする。今後も引き続き、適切な維持管理等を実施する必要がある。

目標使用年数

15年

運営状況シート①(収支状況)

施設コード	619	利用用途別分類	公園施設						
施設名	牟礼原クリーンハイツ西公園	利用圏域別分類	未設定						
区分		平成27年度	前年度比(%)	平成26年度	平成25年度	平成24年度	平成23年度	平成22年度	
職員数	正職員		人						
	非常勤職員		人						
	臨時職員		人						
支出	①市の支出(指定管理料を除く)	602	千円	463.0	130	53	53	53	0
	施設に係るコスト	602	千円	463.0	130	53	53	53	0
	光熱水費	36	千円	106.0	34	33	33	33	
	工事請負費・修繕費		千円						
	土地・建物等の使用料・賃借料		千円						
	施設コスト:土地・建物以外のリース料		千円						
	施設・設備管理委託料	551	千円	680.0	81				
	その他	15	千円	100.0	15	20	20	20	
	事業運営に係るコスト	0	千円	0	0	0	0	0	0
	事業委託費		千円						
	事業物件費(需用費・役務費等)		千円						
	その他		千円						
	人に係るコスト	0	千円	0	0	0	0	0	0
	人件費		千円						
	②指定管理者の支出	0	千円	0	0	0	0	0	0
	施設に係るコスト	0	千円	0	0	0	0	0	0
	光熱水費		千円						
	工事請負費・修繕費		千円						
	土地・建物等の使用料・賃借料		千円						
	施設コスト:土地・建物以外のリース料		千円						
	施設・設備管理委託料		千円						
	その他		千円						
	事業運営に係るコスト(自主事業以外)	0	千円	0	0	0	0	0	0
	事業委託費		千円						
	事業物件費(需用費・役務費等)		千円						
	その他		千円						
	事業運営に係るコスト(自主事業分)	0	千円	0	0	0	0	0	0
	事業委託費		千円						
	事業物件費(需用費・役務費等)		千円						
	その他		千円						
人に係るコスト	0	千円	0	0	0	0	0	0	
人件費		千円							
③合計(①+②)	602	千円	463.0	130	53	53	53	0	
施設に係るコスト	602	千円	463.0	130	53	53	53	0	
光熱水費	36	千円	106.0	34	33	33	33	0	
工事請負費・修繕費	0	千円	0	0	0	0	0	0	
土地・建物等の使用料・賃借料	0	千円	0	0	0	0	0	0	
施設コスト:土地・建物以外のリース料	0	千円	0	0	0	0	0	0	
施設・設備管理委託料	551	千円	680.0	81	0	0	0	0	
その他	15	千円	100.0	15	20	20	20	0	
事業運営に係るコスト(指定管理者の自主事業以外)	0	千円	0	0	0	0	0	0	
事業委託費	0	千円	0	0	0	0	0	0	
事業物件費(需用費・役務費等)	0	千円	0	0	0	0	0	0	
その他	0	千円	0	0	0	0	0	0	
事業運営に係るコスト(指定管理者の自主事業分)	0	千円	0	0	0	0	0	0	
事業委託費	0	千円	0	0	0	0	0	0	
事業物件費(需用費・役務費等)	0	千円	0	0	0	0	0	0	
その他	0	千円	0	0	0	0	0	0	
人に係るコスト	0	千円	0	0	0	0	0	0	
人件費	0	千円	0	0	0	0	0	0	
収入	④合計(⑤+⑥)	0	千円	0.0	3	3	3	3	0
	⑤市の収入(市の歳入に計上するもの)	0	千円	0.0	3	3	3	3	0
	使用料(減免後)		千円	0.0	3	3	3	3	
	財産貸付料収入・目的外使用料収入		千円						
	負担金		千円						
	その他の収入		千円						
	⑥指定管理者の収入(市の歳入に計上しないもの)	0	千円	0	0	0	0	0	0
	⑦指定管理料		千円						
	利用料金収入		千円						
	自主事業収入		千円						
その他の収入		千円							
※使用料の減免額	110	千円				1			
収支(④-③)	▲ 602		474.0	▲ 127	▲ 50	▲ 50	▲ 50	0	
市負担額⑧(①-⑤+⑦)	602	千円	474.0	127	50	50	50	0	
市負担割合(⑧÷③)	100	%	102.0	98	94	94	94		