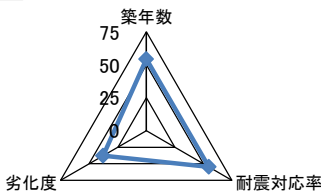
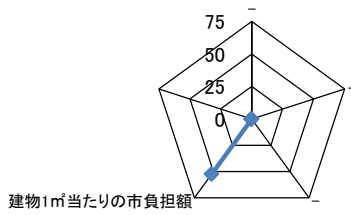
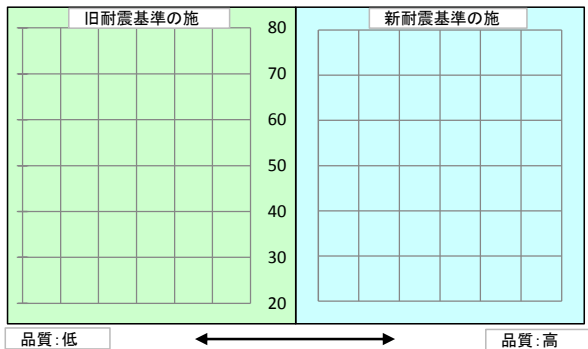
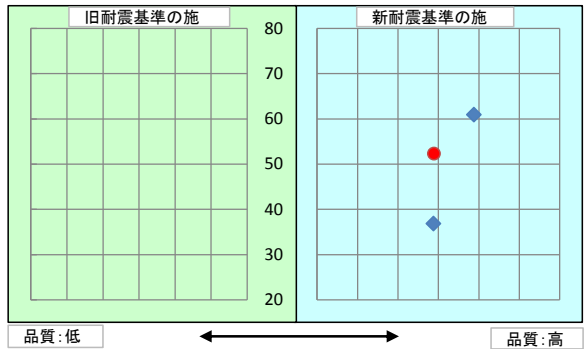


施設基本情報シート

平成28年度

施設コード	613				施設用途別分類	公園施設					
施設名	橘ノ丘総合運動公園				利用圏域別分類	未設定					
施設所管課	公園緑地課				施設評価対象主管課	公園緑地課					
所在地(町名・番地)	国分寺町新名2069-1				財産区分	公共用財産(公園)					
開設年月日	平成4年8月1日				指定管理期間	2014年4月1日 - 2019年3月31日					
施設運営形態	指定管理者				外観	 					
設置根拠法令	都市公園法 第二条第一項第二号										
設置条例											
今後の改修計画等	当面は現状のまま存続する										
設置目的	市民のレクリエーションの空間となるほか、良好な都市景観の形成、都市環境の改善、都市の防災性の向上、生物多様性の確保、豊かな地域づくりに資する交流の空間など多様な機能を有する都市の根幹的な施設として設置。				内部						
用途地域						避難ビル指定	-				
主な利用者					避難所指定	有		受入人数	0 人		
土地情報	土地面積	97,699.00 m ²				建物情報	総延床面積	61.34 m ²			
	内、市有地面積	97,699.00 m ²					階数(主たる建物)	地上1階			
	内、借地面積	0.00 m ²					構造(主たる建物)	木造			
利用情報	(区分・単位)	平成27年度		平成26年度		建築年(主たる建物)	平成4年(1992年)				
		実績	前年比%	実績	前年比%	耐震対応(主たる建物)	対応済	所有状況	市有物件		
	開館日数(日)	305	99	308	84	貸付面積	0.00 m ²				
	延べ利用者数(人)	4,783	125	3,830	106	借家面積	0.00 m ²				
	利用率(%)					未利用スペース	0 m ²				
収入	(区分・単位)	平成27年度		平成26年度		支出	(区分・単位)	平成27年度		平成26年度	
		千円	前年度比%	千円	前年度比%			千円	前年度比%	千円	前年度比%
	市の収入計① (②+③)	1	100	1	100		市の支出計⑨ (指定管理料除く)	0		0	
	使用料(減免後)②	1	100	1	100		施設のコスト	0		0	
	その他③	0		0			事業のコスト	0		0	
	指定管理者の収入計④	10,247	105	9,769	111		人に係るコスト	0		0	
	指定管理料⑤	9,199	100	9,199	104		指定管理者の支出計⑩	10,247	118	8,699	
	利用料金収入⑥	0		0			施設のコスト	4,100	112	3,660	
	自主事業収入	1,048	184	570			自主事業以外のコスト	0		0	
	その他収入	0		0			自主事業のコスト	978		0	
《参考》 使用料減免額⑦	784		0		人に係るコスト	5,169	103	5,039			
収入合計⑧	10,248	105	9,770	111	支出合計⑪	10,247	118	8,699			
使用料減免割合(%) (⑦÷(①+⑥+⑦))	100		0		工事請負費・修繕費	0		0			
施設経営における実質的な収入(⑧-⑤)	1,049	184	571	57,100	市(市民)負担額⑫ (⑨-①+⑤)	9,198	100	9,198	104		
指定管理者の収支差引 (④-⑩)	0	0	1,070	12	市(市民)負担割合(%) (⑫÷①)	90	90	100			
利用1(人・戸・冊)当たりのコスト (①÷利用量(人・戸・冊))	2,142 円				利用1(人・戸・冊)当たり市負担額 (⑫÷利用量(人・戸・冊))	1,923 円					

施設コード	613	利用用途別分類	公園施設			
施設名	橋ノ丘総合運動公園	利用圏域別分類	未設定			
評価指標	一次評価	A:継続 (品質:平均点以上、供給・財務:平均点以上)				B
		B:改修・転用 (品質:平均点未満、供給・財務:平均点以上)				
		C:用途変更・移転 (品質:平均点以上、供給・財務:平均点未満)				
		D:廃止・統廃合 (品質:平均点未満、供給・財務:平均点未満)				
	品質評価の評価値(偏差値)	49.0				
供給評価の評価値(偏差値)	0.0					
財務評価の評価値(偏差値)	52.3					
品質評価	築21年を経過しており、更新・修繕等を要する部位は多く、劣化が進んでいる。	指標の結果	評価指標	数値	偏差値	平均
			築年数	21.4 年	54.3	27.0 年
			耐震対応率	1.0 率	54.8	0.8 率
			劣化度	75.0 点	37.8	38.5 点
			評価値	49.0		
供給評価	高松市の西部に位置する多目的広場、キャンプ場、こども広場等を要する地区公園として多くの方に利用されている。	指標の結果	評価指標	数値	偏差値	平均
			-			
			-			
			-			
			評価値	0.0		
財務評価	公園(一部建物を含む)内の緑地等の維持管理に費用を要するが、同類施設における単位面積当たりの必要経費(コスト)に大きな差はない。	指標の結果	評価指標	数値	偏差値	平均
			建物1㎡当たりの市負担額	150.0 千円	52.3	179.2 千円
			評価値	52.3		
品質評価の分布図			供給評価・財務評価の分布図			
						
品質評価・供給評価のポートフォリオ			品質評価・財務評価のポートフォリオ			
						

二次評価 (A:継続 B:改修・転用 C:用途変更・移転 D:廃止・統廃合)		B
評価の理由	一次評価結果(案)を妥当とする。	

二次評価に対する施設評価対象主管課の意見	
意見の理由	二次評価(案)を了とする。
地理的な特性や特別な事情など	

施設と評価の分析		
1	半径1km以内にある近隣の市有施設の有無。有の場合は施設名	文化財収蔵施設、高松市国分寺橋ノ丘総合運動公園
2	半径5km以内にある市の同類施設の有無。有の場合は、施設名	新居児童公園、如意輪寺公園
3	半径5km以内にある国、県、民間等の同類施設の有無。有の場合は、施設名	無
4	交通事情(幹線道路及び公共交通機関)の状況	高松市中心市街地から国道11号、県道183号線を経由して車で32分
5	目標使用年数	15年

有識者等の意見

指定管理者制度の導入により、便益施設の外、一体的な管理が行えているが、維持管理経費の縮減のために、公園全体の活用を考える中で収益性の向上を検討することも必要である。

総合評価

施設	継続	機能	-
評価の理由	公園内にある管理棟及び便益施設は、公園全体と一体的に管理する必要がある。今後も引き続き、適切な維持管理等を実施する必要がある。 なお、維持管理経費縮減のため、公園全体の活用を考え、収益性の検討も必要である。		
	目標使用年数	15年	

運営状況シート①(収支状況)

施設コード	613			利用用途別分類	公園施設			
施設名	橘ノ丘総合運動公園			利用圏域別分類	未設定			
区分		平成27年度	前年度比(%)	平成26年度	平成25年度	平成24年度	平成23年度	平成22年度
職員数	正職員	4.0	人	100.0	4.0			
	非常勤職員	1.0	人	100.0	1.0			
	臨時職員	1.0	人	100.0	1.0			
支出	①市の支出(指定管理料を除く)	0	千円		0	0	0	0
	施設に係るコスト	0	千円		0	0	0	0
	光熱水費		千円					
	工事請負費・修繕費		千円					
	土地・建物等の使用料・賃借料		千円					
	施設コスト:土地・建物以外のリース料		千円					
	施設・設備管理委託料		千円					
	その他		千円					
	事業運営に係るコスト	0	千円		0	0	0	0
	事業委託費		千円					
	事業物件費(需用費・役務費等)		千円					
	その他		千円					
	人に係るコスト	0	千円		0	0	0	0
	人件費		千円					
	②指定管理者の支出	10,247	千円	118.0	8,699	0	0	0
	施設に係るコスト	4,100	千円	112.0	3,660	0	0	0
	光熱水費	752	千円	107.0	702			
	工事請負費・修繕費	941	千円	199.0	474			
	土地・建物等の使用料・賃借料		千円					
	施設コスト:土地・建物以外のリース料	70	千円	52.0	134			
	施設・設備管理委託料	2,337	千円	246.0	949			
	その他		千円	0.0	1,401			
	事業運営に係るコスト(自主事業以外)	0	千円		0	0	0	0
	事業委託費		千円					
	事業物件費(需用費・役務費等)		千円					
	その他		千円					
	事業運営に係るコスト(自主事業分)	978	千円		0	0	0	0
	事業委託費		千円					
	事業物件費(需用費・役務費等)	978	千円					
	その他		千円					
人に係るコスト	5,169	千円	103.0	5,039	0	0	0	
人件費	5,169	千円	103.0	5,039				
③合計(①+②)	9,306	千円	113.0	8,225	0	0	0	
施設に係るコスト	3,159	千円	99.0	3,186	0	0	0	
光熱水費	752	千円	107.0	702	0	0	0	
工事請負費・修繕費	941	千円	199.0	474	0	0	0	
土地・建物等の使用料・賃借料	0	千円		0	0	0	0	
施設コスト:土地・建物以外のリース料	70	千円	52.0	134	0	0	0	
施設・設備管理委託料	2,337	千円	246.0	949	0	0	0	
その他	0	千円	0.0	1,401	0	0	0	
事業運営に係るコスト(指定管理者の自主事業以外)	0	千円		0	0	0	0	
事業委託費	0	千円		0	0	0	0	
事業物件費(需用費・役務費等)	0	千円		0	0	0	0	
その他	0	千円		0	0	0	0	
事業運営に係るコスト(指定管理者の自主事業分)	978	千円		0	0	0	0	
事業委託費	0	千円		0	0	0	0	
事業物件費(需用費・役務費等)	978	千円		0	0	0	0	
その他	0	千円		0	0	0	0	
人に係るコスト	5,169	千円	103.0	5,039	0	0	0	
人件費	5,169	千円	103.0	5,039	0	0	0	
④合計(⑤+⑥)	10,248	千円	105.0	9,770	8,823	107	103	
収入	⑤市の収入(市の歳入に計上するもの)	1	千円	100.0	1	1	107	
	使用料(減免後)	1	千円	100.0	1	1	107	
	財産貸付料収入・目的外使用料収入		千円					
	負担金		千円					
	その他の収入		千円					
	⑥指定管理者の収入(市の歳入に計上しないもの)	10,247	千円	105.0	9,769	8,822	0	
	⑦指定管理料	9,199	千円	100.0	9,199	8,822		
	利用料金収入		千円					
	自主事業収入	1,048	千円	184.0	570			
	その他の収入		千円					
※使用料の減免額	784	千円				5,503		
収支(④-③)	942		61.0	1,545	8,823	107		
市負担額⑧(①-⑤+⑦)	9,198	千円	100.0	9,198	8,821	▲107		
市負担割合(⑧÷③)	99	%	99.0	100		▲103		