

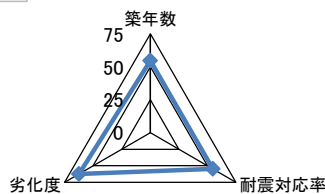
施設基本情報シート

平成28年度

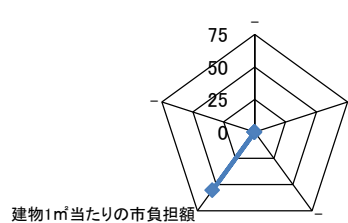
施設コード	609				施設用途別分類	公園施設				
施設名	庵治朝日児童公園				利用圏域別分類	未設定				
施設所管課	公園緑地課				施設評価対象主管課	公園緑地課				
所在地(町名・番地)	庵治町1256-1				財産区分	公共用財産(公園)				
開設年月日	昭和57年3月1日				指定管理期間					
施設運営形態	直営(一部委託含む)				外観	 				
設置根拠法令	都市公園法 第二条第一項第二号									
設置条例										
今後の改修計画等	当面は現状のまま存続する									
設置目的	市民のレクリエーションの空間となるほか、良好な都市景観の形成、都市環境の改善、都市の防災性の向上、生物多様性の確保、豊かな地域づくりに資する交流の空間など多様な機能を有する都市の根幹的な施設として設置。				内部					
用途地域						避難ビル指定	-	受入人数	0	人
主な利用者					避難所指定	-				
土地情報	土地面積	2,538.00 m ²			建物情報	総延床面積	10.00 m ²			
	内、市有地面積	2,538.00 m ²				階数(主たる建物)	地上1階			
	内、借地面積	0.00 m ²				構造(主たる建物)	鉄筋コンクリート造			
利用情報	(区分・単位)	平成27年度		平成26年度		建築年(主たる建物)	平成7年(1995年)			
		実績	前年比%	実績	前年比%	耐震対応(主たる建物)	対応済	所有状況	市有物件	
	開館日数(日)	366	100	365	100	貸付面積	0.00 m ²			
						借家面積	0.00 m ²			
						未利用スペース	0 m ²			
収入	(区分・単位)	平成27年度		平成26年度		(区分・単位)	平成27年度		平成26年度	
		千円	前年度比%	千円	前年度比%		千円	前年度比%	千円	前年度比%
	市の収入計① (②+③)	0	0	3	100	市の支出計⑨ (指定管理料除く)	267	86	310	258
	使用料(減免後)②	0	0	3	100	施設のコスト	267	86	310	258
	その他③	0		0		事業のコスト	0		0	
	指定管理者の収入計④	0		0		人に係るコスト	0		0	
	指定管理料⑤	0		0		指定管理者の支出計⑩	0		0	
	利用料金収入⑥	0		0		施設のコスト	0		0	
	自主事業収入	0		0		自主事業以外のコスト	0		0	
	その他収入	0		0		自主事業のコスト	0		0	
	《参考》 使用料減免額⑦	0		0		人に係るコスト	0		0	
収入合計⑧	0	0	3	100	支出合計⑪	267	86	310	258	
使用料減免割合(%) (⑦÷(①+⑥+⑦))			0		工事請負費・修繕費	48	28	169		
施設経営における実質的な収入(⑧-⑤)	0	0	3	100	市(市民)負担額⑫ (⑨-①+⑤)	267	87	307	262	
指定管理者の収支差引 (④-⑩)	0		0		市(市民)負担割合(%) (⑫÷⑪)	100	101	99	102	
利用1(人・戸・冊)当たりのコスト (①÷利用量(人・戸・冊))	-				円	利用1(人・戸・冊)当たり市負担額 (⑫÷利用量(人・戸・冊))	-			
					円					

施設コード		609		利用用途別分類		公園施設		
施設名		庵治朝日児童公園		利用圏域別分類		未設定		
評価指標	一次評価	A:継続 (品質:平均点以上、供給・財務:平均点以上)						A
		B:改修・転用 (品質:平均点未満、供給・財務:平均点以上)						
		C:用途変更・移転 (品質:平均点以上、供給・財務:平均点未満)						
		D:廃止・統廃合 (品質:平均点未満、供給・財務:平均点未満)						
	品質評価の評価値(偏差値)						57.3	
供給評価の評価値(偏差値)						0.0		
財務評価の評価値(偏差値)						55.4		
品質評価	築21年を経過しているが、便益施設に更新・修繕等を要する部位はなく、良好な状態である。			指標の結果	評価指標	数値	偏差値	平均
					築年数	21.0 年	54.6	27.0 年
					耐震対応率	1.0 率	54.8	0.8 率
					劣化度	1.0 点	62.5	38.5 点
					評価値			57.3
					評価指標	数値	偏差値	平均
供給評価	-			指標の結果	-			
					-			
					-			
					評価値			0.0
					評価指標	数値	偏差値	平均
財務評価	公園(一部建物を含む)内の緑地等の維持管理に要する費用であり、同類施設における単位面積当たりの必要経費(コスト)に大きな差はない。			指標の結果	建物1㎡当たりの市負担額	26.7 千円	55.4	43.4 千円
					-			
					-			
					評価値			55.4

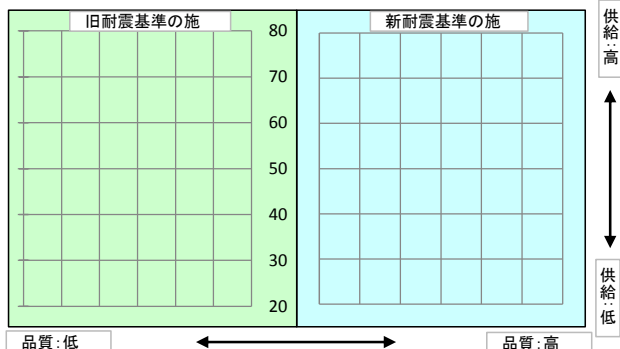
品質評価の分布図



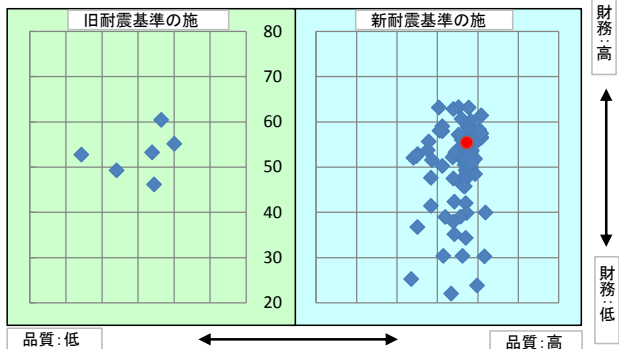
供給評価・財務評価の分布図



品質評価・供給評価のポートフォリオ



品質評価・財務評価のポートフォリオ



二次評価 (A:継続 B:改修・転用 C:用途変更・移転 D:廃止・統廃合)		A
評価の理由	一次評価結果(案)を妥当とする。	

二次評価に対する施設評価対象主管課の意見	
意見の理由	二次評価(案)を了とする。
地理的な特性や特別な事情など	

施設と評価の分析		
1	半径1km以内にある近隣の市有施設の有無。有の場合は施設名	庵治支所、庵治支所総合倉庫、庵治やすらぎ会館、庵治コミュニティセンター、庵治斎場、庵治町総合倉庫、庵治朝日児童公園いこいの家、庵治こども園(庵治保育所・庵治幼稚園)、庵治保育所、御殿山公衆トイレ、純愛の聖地庵治・観光交流館、高松市庵治ゲートボール場、北山団地、庵治小学校、庵治中学校、外国語指導助手用住宅、庵治学校給食共同調理場、庵治町消防コミュニティセンター、庵治分団第1部才田消防屯所、庵治分団第1部浜消防屯所、庵治分団第2部王の下消防屯所、庵治分団第3部北村消防屯所、地域包括支援センター庵治
2	半径5km以内にある市の同類施設の有無。有の場合は、施設名	庵治城岬公園、岡の山公園、御山公園、山椒山公園
3	半径5km以内にある国、県、民間等の同類施設の有無。有の場合は、施設名	無
4	交通事情(幹線道路及び公共交通機関)の状況	高松市中心市街地から国道11号、県道36号線を經由して車で23分
5	目標使用年数	15年

有識者等の意見

便益施設は、公園内に必要な施設であるため、継続使用とする。

総合評価

施設

継続

機能

-

評価の理由

公園における便益施設の必要性の観点から継続使用とする。今後も引き続き、適切な維持管理等を実施する必要がある。

目標使用年数

15年

運営状況シート①(収支状況)

施設コード	609	利用用途別分類			公園施設				
施設名	庵治朝日児童公園	利用圏域別分類			未設定				
区分		平成27年度	前年度比(%)	平成26年度	平成25年度	平成24年度	平成23年度	平成22年度	
職員数	正職員		人						
	非常勤職員		人						
	臨時職員		人						
支出	①市の支出(指定管理料を除く)	315	千円	66.0	479	120	123	133	0
	施設に係るコスト	315	千円	66.0	479	120	123	133	0
	光熱水費	118	千円	91.0	130	120	123	133	
	工事請負費・修繕費	48	千円	28.0	169				
	土地・建物等の使用料・賃借料		千円						
	施設コスト:土地・建物以外のリース料		千円						
	施設・設備管理委託料		千円	0.0	31				
	その他	149	千円	100.0	149				
	事業運営に係るコスト	0	千円		0	0	0	0	0
	事業委託費		千円						
	事業物件費(需用費・役務費等)		千円						
	その他		千円						
	人に係るコスト	0	千円		0	0	0	0	0
	人件費		千円						
	②指定管理者の支出	0	千円		0	0	0	0	0
	施設に係るコスト	0	千円		0	0	0	0	0
	光熱水費		千円						
	工事請負費・修繕費		千円						
	土地・建物等の使用料・賃借料		千円						
	施設コスト:土地・建物以外のリース料		千円						
	施設・設備管理委託料		千円						
	その他		千円						
	事業運営に係るコスト(自主事業以外)	0	千円		0	0	0	0	0
	事業委託費		千円						
	事業物件費(需用費・役務費等)		千円						
	その他		千円						
	事業運営に係るコスト(自主事業分)	0	千円		0	0	0	0	0
	事業委託費		千円						
	事業物件費(需用費・役務費等)		千円						
	その他		千円						
人に係るコスト	0	千円		0	0	0	0	0	
人件費		千円							
③合計(①+②)	315	千円	66.0	479	120	123	133	0	
施設に係るコスト	315	千円	66.0	479	120	123	133	0	
光熱水費	118	千円	91.0	130	120	123	133	0	
工事請負費・修繕費	48	千円	28.0	169	0	0	0	0	
土地・建物等の使用料・賃借料	0	千円		0	0	0	0	0	
施設コスト:土地・建物以外のリース料	0	千円		0	0	0	0	0	
施設・設備管理委託料	0	千円	0.0	31	0	0	0	0	
その他	149	千円	100.0	149	0	0	0	0	
事業運営に係るコスト(指定管理者の自主事業以外)	0	千円		0	0	0	0	0	
事業委託費	0	千円		0	0	0	0	0	
事業物件費(需用費・役務費等)	0	千円		0	0	0	0	0	
その他	0	千円		0	0	0	0	0	
事業運営に係るコスト(指定管理者の自主事業分)	0	千円		0	0	0	0	0	
事業委託費	0	千円		0	0	0	0	0	
事業物件費(需用費・役務費等)	0	千円		0	0	0	0	0	
その他	0	千円		0	0	0	0	0	
人に係るコスト	0	千円		0	0	0	0	0	
人件費	0	千円		0	0	0	0	0	
収入	④合計(⑤+⑥)	0	千円	0.0	3	3	3	3	0
	⑤市の収入(市の歳入に計上するもの)	0	千円	0.0	3	3	3	3	0
	使用料(減免後)		千円	0.0	3	3	3	3	
	財産貸付料収入・目的外使用料収入		千円						
	負担金		千円						
	その他の収入		千円						
	⑥指定管理者の収入(市の歳入に計上しないもの)	0	千円		0	0	0	0	0
	⑦指定管理料		千円						
	利用料金収入		千円						
	自主事業収入		千円						
その他の収入		千円							
※使用料の減免額		千円							
収支(④-③)		▲ 315		66.0	▲ 476	▲ 117	▲ 120	▲ 130	0
市負担額⑧(①-⑤+⑦)		315	千円	66.0	476	117	120	130	0
市負担割合(⑧÷③)		100	%	101.0	99	98	98	98	