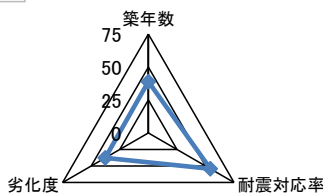


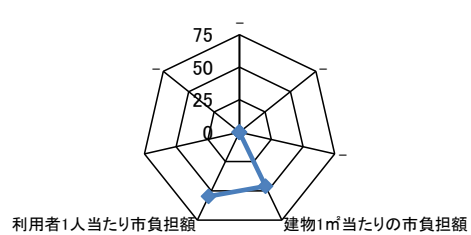
施設コード	53				施設用途別分類	集会施設					
施設名	高松市多肥コミュニティセンター				利用圏域別分類	未設定					
施設所管課	地域振興課				施設評価対象主管課	地域振興課					
所在地(町名・番地)	多肥上町433-5				財産区分	公共用財産(その他の施設)					
開設年月日	平成18年4月1日				指定管理期間	2021年4月1日 - 2026年3月31日					
施設運営形態	指定管理者				外 観						
設置根拠法令											
設置条例	高松市コミュニティセンター条例										
今後の改修計画等	改築計画が存在する										
設置目的	地域住民によるまちづくり活動の場、生涯学習及び地域福祉の推進に資するための諸活動の場等を提供し、市民福祉の増進に寄与するため										
用途地域					避難ビル指定	-		受入人数	0 人		
主な利用者	地域住民及び市民				避難所指定	有					
土地 情報	土地面積	1,490.74 m ²				建 物 情 報	総延床面積	456.66 m ²			
	内、市有地面積	1,490.74 m ²					階数(主たる建物)	地上2階			
	内、借地面積	0.00 m ²					構造(主たる建物)	鉄筋コンクリート造			
利用 情報	(区分・単位)	平成31年度		平成30年度		建築年(主たる建物)	昭和50年(1975年)				
		実績	前年比%	実績	前年比%	耐震対応(主たる建物)	対応済	所有状況	市有物件		
	開館日数(日)	341	99	344	100	貸付面積	0.94 m ²				
	延べ利用者数(人)	21,183	131	16,164	92	借家面積	0.00 m ²				
	利用率(%)					未利用スペース	0 m ²				
収 入	(区分・単位)	平成31年度		平成30年度		支 出	(区分・単位)	平成31年度		平成30年度	
		千円	前年度比%	千円	前年度比%			千円	前年度比%	千円	前年度比%
	市の収入計① (②+③)	9	100	9	100		市の支出計⑨ (指定管理料除く)	0		0	
	使用料(減免後)②	0		0			施設のコスト	0		0	
	その他③	9	100	9	100		事業のコスト	0		0	
	指定管理者の収入 計④	11,887	100	11,891	98		人に係るコスト	0		0	
	指定管理料⑤	10,492	101	10,373	100		指定管理者の支出計⑩	11,887	100	11,891	98
	利用料金収入⑥	931	88	1,054	80		施設のコスト	2,757	94	2,927	109
	自主事業収入	0		0			自主事業以外のコスト	871	99	877	94
	その他収入	464	100	464	89		自主事業のコスト	927	91	1,020	78
	《参考》 使用料減免額⑦	0		0			人に係るコスト	7,332	104	7,067	97
収入合計⑧	11,896	100	11,900	98	支出合計⑪	11,887	100	11,891	98		
使用料減免割合(%) (⑦÷(①+⑥+⑦))	0		0		工事請負費・修繕費	228	12	1,927	308		
施設経営における実質的な 収入(⑧-⑤)	1,404	92	1,527	83	市負担	市(市民)負担額⑫ (⑨-①+⑤)	10,483	101	10,364	100	
指定管理者の収支差引 (④-⑩)	0		0		市(市民)負担割合(%) (⑫÷⑪)	88	101	87	103		
利用1(人・戸・冊)当たりのコスト ⑪÷利用量(人・戸・冊)	561 円				利用1(人・戸・冊)当たり市負担額 ⑫÷利用量(人・戸・冊)	495 円					

施設コード	53	利用用途別分類	集会施設			
施設名	高松市多肥コミュニティセンター	利用圏域別分類	未設定			
評価指標	一次評価	A:継続 (品質:平均点以上、供給・財務:平均点以上)		B		
		B:改修・転用 (品質:平均点未満、供給・財務:平均点以上)				
		C:用途変更・移転 (品質:平均点以上、供給・財務:平均点未満)				
		D:廃止・統廃合 (品質:平均点未満、供給・財務:平均点未満)				
	品質評価の評価値(偏差値)		43.7			
供給評価の評価値(偏差値)		0.0				
財務評価の評価値(偏差値)		50.4				
品質評価	築45年を経過しており、更新・修繕等を要する部位がある。今後施設点検に併せ、保全計画を定期的に見直し、適切な維持管理を行う必要がある。		評価指標	数値	偏差値	平均
			築年数	45.0 年	39.0	29.8 年
			耐震対応率	1.0 率	54.3	0.8 率
			劣化度	78.0 点	37.7	42.3 点
			評価値	43.7		
			指標の結果			
供給評価	同分類施設で比較すると、建物1㎡当たりの日利用者数は多いが、地域の諸活動の差であり、供給の比較は馴染まないが、今後も地域福祉の推進、市民福祉の増進に寄与するための活動拠点として、重要な役割を果たす。		評価指標	数値	偏差値	平均
			-			
			-			
			-			
			評価値			
財務評価	同分類施設で比較すると、利用者1人当たり市負担額は低い。コミュニティ協議会が指定管理者となり、管理運営を行っているが、今後も、利用料金など収入の確保に努めるとともに、更なる維持管理経費の縮減に努める必要がある。		評価指標	数値	偏差値	平均
			建物1㎡当たりの市負担額	47.4 千円	46.1	42.1 千円
			利用者1人当たり市負担額	1.0 千円	54.7	2.3 千円
			-			
			評価値	50.4		

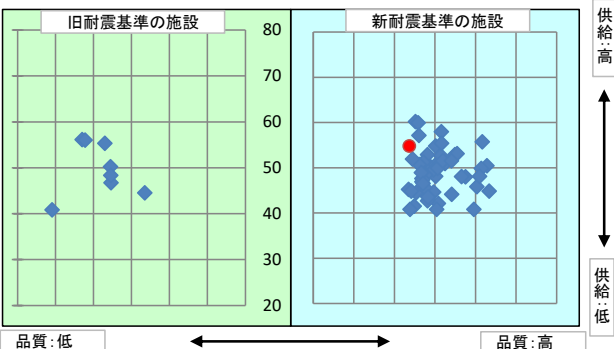
品質評価の分布図



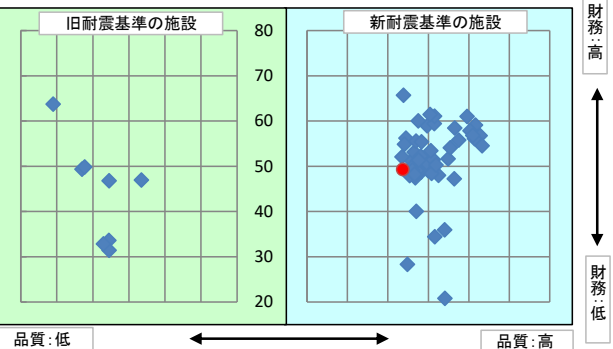
供給評価・財務評価の分布図



品質評価・供給評価のポートフォリオ



品質評価・財務評価のポートフォリオ



二次評価 (A:継続 B:改修・転用 C:用途変更・移転 D:廃止・統廃合)		B
評価の理由	一次評価結果(案)を妥当とする。	

二次評価に対する施設評価対象主管課の意見		
意見の理由	二次評価(案)を了とする。	
地理的な特性や特別な事情など		

施設と評価の分析		
1	半径1km以内にある近隣の市有施設の有無。有の場合は施設名	多肥出張所、多肥放課後児童クラブ、多肥保育所、多肥幼稚園、多肥さくら公園、太田上町団地、龍雲中学校、多肥小学校、多肥分団第1部消防屯所、多肥分団第2部消防屯所、教育支援センター「みなみ」
2	半径5km以内にある市の同類施設の有無。有の場合は、施設名	太田南コミュニティセンター、木太コミュニティセンター、木太南コミュニティセンター、栗林コミュニティセンター、鶴尾コミュニティセンター、太田コミュニティセンター、太田中央コミュニティセンター、川添コミュニティセンター、仏生山コミュニティセンター、一宮コミュニティセンター、川岡コミュニティセンター、円座コミュニティセンター、川島コミュニティセンター、浅野1号文化センター、浅野4号文化センター、浅野2号文化センター、大野下文化センター、大野東部文化センター、大野南部文化センター、大野北部文化センター、浅野コミュニティセンター、大野コミュニティセンター、三谷コミュニティセンター、上天神文化センター、田村文化センター、中原文化センター、田村会館、川島集会所、浅野地区集落研修センター、南部集会場、今里集会場、鶴尾中部公民館、市民防災センター、林コミュニティセンター
3	半径5km以内にある国、県、民間等の同類施設の有無。有の場合は、施設名	無
4	交通事情(幹線道路及び公共交通機関)の状況	ことடன்太田駅から徒歩19分

有識者等の意見

適切な維持管理を行いながら、継続使用を妥当とする。施設の設置目的、利用目的等に基づきながら、利用者の生活スタイルや利用実態を把握・分析し、縮充(※)の観点から、それに応じた機能を組み合わせ、複合的な機能を検討する必要がある。 ※ 縮充:規模は小さくなくても機能は充実する。

総合評価

総合評価			
施設	継続	機能	継続
評価の理由	施設については、当面、継続使用とするが、「新コミュニティセンター整備計画」に基づき、適切な時期に改築する。 なお、施設整備の際は、他施設との複合化を検討する。 機能については、「高松市コミュニティセンター条例」に基づき、地域住民における地域活動の重要拠点として必要であるため、継続する。		
	目標使用年数	5 年	

運営状況シート①(収支状況)

施設コード 53		利用用途別分類			集会施設				
施設名 高松市多肥コミュニティセンター		利用圏域別分類			未設定				
区分		平成31年度	前年度比(%)	平成30年度	平成29年度	平成28年度	平成27年度	平成26年度	
職員数	正職員		人						
	非常勤職員		人						
	臨時職員		人						
支出	①市の支出(指定管理料を除く)	0	千円	0	0	0	0	0	
	施設に係るコスト	0	千円	0	0	0	0	0	
	光熱水費		千円						
	工事請負費・修繕費	228	千円	12.0	1,927	626	835	358	975
	土地・建物等の使用料・賃借料		千円						
	施設コスト:土地・建物以外のリース料		千円						
	施設・設備管理委託料		千円						
	その他		千円						
	事業運営に係るコスト	0	千円	0	0	0	0	0	0
	事業委託費		千円						
	事業物件費(需用費・役務費等)		千円						
	その他		千円						
	人に係るコスト	0	千円	0	0	0	0	0	0
	人件費		千円						
	②指定管理者の支出	11,887	千円	100.0	11,891	12,176	11,257	11,063	10,502
	施設に係るコスト	2,757	千円	94.0	2,927	2,679	2,619	2,644	2,555
	光熱水費	1,118	千円	99.0	1,131	1,072	1,023	986	1,053
	工事請負費・修繕費		千円			90	10		10
	土地・建物等の使用料・賃借料		千円						
	施設コスト:土地・建物以外のリース料	99	千円	101.0	98	105	106	105	105
	施設・設備管理委託料	840	千円	96.0	872	877	700	858	838
	その他	700	千円	85.0	826	535	780	695	549
	事業運営に係るコスト(自主事業以外)	871	千円	99.0	877	931	966	927	550
	事業委託費	464	千円	100.0	464	520	553	533	533
	事業物件費(需用費・役務費等)		千円						
	その他	407	千円	99.0	413	411	413	394	17
	事業運営に係るコスト(自主事業分)	927	千円	91.0	1,020	1,315	307	464	390
	事業委託費		千円						
	事業物件費(需用費・役務費等)		千円						
	その他	927	千円	91.0	1,020	1,315	307	464	390
人に係るコスト	7,332	千円	104.0	7,067	7,251	7,365	7,028	7,007	
人件費	7,332	千円	104.0	7,067	7,251	7,365	7,028	7,007	
③合計(①+②)	11,887	千円	100.0	11,891	12,086	11,247	11,063	10,492	
施設に係るコスト	2,757	千円	94.0	2,927	2,589	2,609	2,644	2,545	
光熱水費	1,118	千円	99.0	1,131	1,072	1,023	986	1,053	
工事請負費・修繕費	228	千円	12.0	1,927	716	845	358	985	
土地・建物等の使用料・賃借料	0	千円	0	0	0	0	0	0	
施設コスト:土地・建物以外のリース料	99	千円	101.0	98	105	106	105	105	
施設・設備管理委託料	840	千円	96.0	872	877	700	858	838	
その他	700	千円	85.0	826	535	780	695	549	
事業運営に係るコスト(指定管理者の自主事業以外)	871	千円	99.0	877	931	966	927	550	
事業委託費	464	千円	100.0	464	520	553	533	533	
事業物件費(需用費・役務費等)	0	千円	0	0	0	0	0	0	
その他	407	千円	99.0	413	411	413	394	17	
事業運営に係るコスト(指定管理者の自主事業分)	927	千円	91.0	1,020	1,315	307	464	390	
事業委託費	0	千円	0	0	0	0	0	0	
事業物件費(需用費・役務費等)	0	千円	0	0	0	0	0	0	
その他	927	千円	91.0	1,020	1,315	307	464	390	
人に係るコスト	7,332	千円	104.0	7,067	7,251	7,365	7,028	7,007	
人件費	7,332	千円	104.0	7,067	7,251	7,365	7,028	7,007	
④合計(⑤+⑥)	11,896	千円	100.0	11,900	12,185	11,266	11,072	10,511	
⑤市の収入(市の歳入に計上するもの)	9	千円	100.0	9	9	9	9	9	
使用料(減免後)		千円							
財産貸付料収入・目的外使用料収入	9	千円	100.0	9	9	9	9	9	
負担金		千円							
その他の収入		千円							
⑥指定管理者の収入(市の歳入に計上しないもの)	11,887	千円	100.0	11,891	12,176	11,257	11,063	10,502	
⑦指定管理料	10,492	千円	101.0	10,373	10,341	10,847	10,599	10,104	
利用料金収入	931	千円	88.0	1,054	1,315	410	464	398	
自主事業収入		千円							
その他の収入	464	千円	100.0	464	520				
※使用料の減免額		千円							
収支(④-③)	9		100.0	9	99	19	9	19	
市負担額⑧(①-⑤+⑦)	10,483	千円	101.0	10,364	10,332	10,838	10,590	10,095	
市負担割合(⑧÷③)	88	%	101.0	87	85	96	96	96	