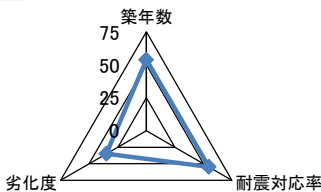
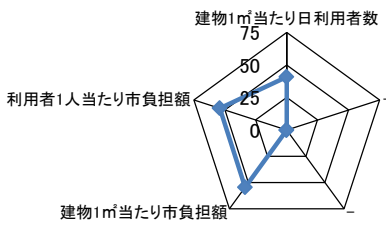
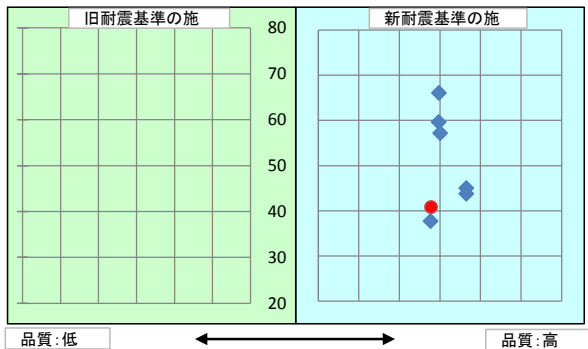


施設基本情報シート

平成28年度

施設コード	472	施設用途別分類	文化施設								
施設名	高松市塩江美術館	利用圏域別分類	未設定								
施設所管課	美術館美術課	施設評価対象主管課	美術館美術課								
所在地(町名・番地)	塩江町安原上602	財産区分	公共用財産(その他の施設)								
開設年月日	平成6年4月25日	指定管理期間									
施設運営形態	直営(一部委託含む)	<div style="display: flex; justify-content: space-around;"> <div style="text-align: center;"> <p>外観</p>  </div> <div style="text-align: center;">  </div> </div>									
設置根拠法令											
設置条例	高松市塩江美術館条例										
今後の改修計画等	改修計画が存在する										
設置目的	平成6年「塩江町立美術館」として開館。町出身の画家・熊野俊一の作品を保存展示するとともに、塩江の文化の向上発展を図ることを目的として設立。平成17年の市町村合併により、高松市で2館目の美術館として新たにスタート。常設展では所蔵作品の中心となる熊野俊一の油彩画のほか、猪熊弦一郎、川島猛、四宮金一などの作品を年3回展示替え。年6～7回の企画展では香川を中心とした若手アーティストたちの作品を積極的に紹介。		<div style="display: flex; justify-content: space-around;"> <div style="text-align: center;"> <p>内部</p>  </div> <div style="text-align: center;">  </div> </div>								
用途地域		避難ビル指定		-	受入人数	0	人				
主な利用者	一般・大学生・高校生・中学生・小学生・園児等	避難所指定		-							
土地情報	土地面積	5,173.48 m ²		総延床面積	890.62 m ²						
	内、市有地面積	5,173.48 m ²		階数(主たる建物)	地上2階						
	内、借地面積	0.00 m ²		構造(主たる建物)	木造						
利用情報	(区分・単位)	平成27年度		平成26年度		建物情報					
		実績	前年比%	実績	前年比%		建築年(主たる建物)	平成6年(1994年)			
	開館日数(日)	308	102	303	99		耐震対応(主たる建物)	対応済	所有状況	市有物件	
	延べ利用者数(人)	11,954	105	11,377	80		貸付面積	0.00 m ²			
							借家面積	0.00 m ²			
							未利用スペース	0 m ²			
収入	(区分・単位)	平成27年度		平成26年度		支出					
		千円	前年度比%	千円	前年度比%		(区分・単位)	平成27年度		平成26年度	
	市の収入計① (②+③)	857	116	740	89		市の支出計⑨ (指定管理料除く)	17,727	95	18,576	102
	使用料(減免後)②	772	118	653	82		施設のコスト	4,653	97	4,819	107
	その他③	85	98	87	256		事業のコスト	997	68	1,460	125
	指定管理者の収入計④	0		0			人に係るコスト	12,077	98	12,297	98
	指定管理料⑤	0		0			指定管理者の支出計⑩	0		0	
	利用料金収入⑥	0		0			施設のコスト	0		0	
	自主事業収入	0		0			自主事業以外のコスト	0		0	
	その他収入	0		0			自主事業のコスト	0		0	
	《参考》 使用料減免額⑦	0		0			人に係るコスト	0		0	
収入合計⑧	857	116	740	89	支出合計⑪	17,727	95	18,576	102		
使用料減免割合(%) (⑦÷(①+⑥+⑦))	0		0		工事請負費・修繕費	3,456	125	2,765	184		
施設経営における実質的な収入(⑧-⑤)	857	116	740	89	市(市民)負担額⑫ (⑨-①+⑤)	16,870	95	17,836	103		
指定管理者の収支差引 (④-⑩)	0		0		市(市民)負担割合(%) (⑫÷⑪)	95	99	96	101		
利用1(人・戸・冊)当たりのコスト (⑧÷利用量(人・戸・冊))	1,483 円				利用1(人・戸・冊)当たり市負担額 (⑫÷利用量(人・戸・冊))	1,411 円					

施設コード	472	利用用途別分類	文化施設			
施設名	高松市塩江美術館	利用圏域別分類	未設定			
評価指標	一次評価	A:継続 (品質:平均点以上、供給・財務:平均点以上)		D		
		B:改修・転用 (品質:平均点未満、供給・財務:平均点以上)				
		C:用途変更・移転 (品質:平均点以上、供給・財務:平均点未満)				
		D:廃止・統廃合 (品質:平均点未満、供給・財務:平均点未満)				
	品質評価の評価値(偏差値)			47.8		
供給評価の評価値(偏差値)			40.8			
財務評価の評価値(偏差値)			54.3			
品質評価	築22年を経過しており、更新・修繕等を要する部位が多く、劣化が進んでいる。	指標の結果	評価指標	数値	偏差値	平均
			築年数	22.0 年	53.8	27.0 年
			耐震対応率	1.0 率	54.8	0.8 率
			劣化度	83.6 点	34.9	38.5 点
			評価値			47.8
			評価指標	数値	偏差値	平均
供給評価	来館者数を維持している状態である。	指標の結果	建物1㎡当たり日利用者数	0.04358 人/日	40.8	0.06784 人/日
			-			
			-			
			評価値			40.8
財務評価	建物1㎡当たりの市負担額及び利用者1人当たりの市負担額は、ともに同分類の施設中で比較すると、負担は少ない。	指標の結果	建物1㎡当たり市負担額	18.9 千円	54.4	24.5 千円
			利用者1人当たり市負担額	1.4 千円	54.1	19.5 千円
			評価値			54.3
			評価指標	数値	偏差値	平均
品質評価の分布図			供給評価・財務評価の分布図			
						
品質評価・供給評価のポートフォリオ			品質評価・財務評価のポートフォリオ			
						

二次評価 (A:継続 B:改修・転用 C:用途変更・移転 D:廃止・統廃合)		B
評価の理由	地域の特性を生かした文化・芸術等の展示及び保存を行っており、また地域の観光施設としての役割も担っており、今後も必要である。なお、施設の劣化が進んでいるため、計画的に機械設備の更新や修繕を行っていく必要がある。	

二次評価に対する施設評価対象主管課の意見	
意見の理由	二次評価(案)を了とする。
地理的な特性や特別な事情など	
<p>塩江町は、高松市でも唯一の歴史ある温泉の観光地であり、そこに立地している美術館は地域の観光施設としての一役を担っている。高松市美術館と塩江美術館とは、展覧会の内容などにより特色を持たせた棲み分けをしており、特に塩江美術館は、地域の特性を生かした文化・芸術を楽しむ空間として重要視されている。塩江町の過疎化が進む中、町内外からの集客に貢献しており、憩いの場所となっている。</p>	

施設と評価の分析		
1	半径1km以内にある近隣の市有施設の有無。有の場合は施設名	塩江連絡事務所、塩江町東地集会所、塩江町バスターミナル公衆便所、塩江保育所(旧)、国民健康保険塩江保健福祉総合施設(塩江保健センター)、塩江町インフォメーションセンター、塩江湯愛の郷センター宿泊施設、塩江湯愛の郷センター道の駅、塩江湯愛の郷センター浴場施設、高松市塩江町庭球場、北井団地、本町団地、塩江小学校、塩江中学校、南消防署塩江出張所、塩江分団第2部消防屯所、地域包括支援センター塩江、塩江無線中継所
2	半径5km以内にある市の同類施設の有無。有の場合は、施設名	無
3	半径5km以内にある国、県、民間等の同類施設の有無。有の場合は、施設名	無
4	交通事情(幹線道路及び公共交通機関)の状況	ことでんバス 塩江バスターミナルから徒歩10分
5	目標使用年数	15年

有識者等の意見

建物の劣化進行が見られるため、大規模改修に合わせ、塩江地区の他の公共施設と一体的な活性化の検討が必要である。

総合評価

施設

継続

機能

-

塩江地区の文化活動拠点であり、かつ観光施設の役割も担っているため、当面継続使用とするが、建物の劣化進行が広範囲に見られ、大規模改修が必要である。

評価の理由

目標使用年数

15年

運営状況シート①(収支状況)

施設コード	472	利用用途別分類			文化施設				
施設名	高松市塩江美術館	利用圏域別分類			未設定				
区分		平成27年度		前年度比(%)	平成26年度	平成25年度	平成24年度	平成23年度	平成22年度
職員数	正職員	1.0	人	100.0	1.0	1.0	1.0	1.0	
	非常勤職員	2.0	人	100.0	2.0	2.0	2.0	2.0	
	臨時職員		人	0.0	0.5	0.5	0.5	0.5	
支出	①市の支出(指定管理料を除く)	21,183	千円	99.0	21,341	19,663	19,196	19,302	0
	施設に係るコスト	8,109	千円	107.0	7,584	5,983	5,516	5,690	0
	光熱水費	2,886	千円	95.0	3,030	2,865	2,582	2,725	
	工事請負費・修繕費	3,456	千円	125.0	2,765	1,500	1,500	1,592	
	土地・建物等の使用料・賃借料		千円						
	施設コスト:土地・建物以外のリース料	103	千円	100.0	103	103	103	103	
	施設・設備管理委託料	962	千円	100.0	962	962	962	951	
	その他	702	千円	97.0	724	553	369	319	
	事業運営に係るコスト	997	千円	68.0	1,460	1,169	1,169	1,101	0
	事業委託費		千円	0.0	291				
	事業物件費(需用費・役務費等)	997	千円	85.0	1,169	1,169	1,169	1,101	
	その他		千円						
	人に係るコスト	12,077	千円	98.0	12,297	12,511	12,511	12,511	0
	人件費	12,077	千円	98.0	12,297	12,511	12,511	12,511	
	②指定管理者の支出	0	千円		0	0	0	0	0
	施設に係るコスト	0	千円		0	0	0	0	0
	光熱水費		千円						
	工事請負費・修繕費		千円						
	土地・建物等の使用料・賃借料		千円						
	施設コスト:土地・建物以外のリース料		千円						
	施設・設備管理委託料		千円						
	その他		千円						
	事業運営に係るコスト(自主事業以外)	0	千円		0	0	0	0	0
	事業委託費		千円						
	事業物件費(需用費・役務費等)		千円						
	その他		千円						
	事業運営に係るコスト(自主事業分)	0	千円		0	0	0	0	0
事業委託費		千円							
事業物件費(需用費・役務費等)		千円							
その他		千円							
人に係るコスト	0	千円		0	0	0	0	0	
人件費		千円							
③合計(①+②)	21,183	千円	99.0	21,341	19,663	19,196	19,302	0	
施設に係るコスト	8,109	千円	107.0	7,584	5,983	5,516	5,690	0	
光熱水費	2,886	千円	95.0	3,030	2,865	2,582	2,725	0	
工事請負費・修繕費	3,456	千円	125.0	2,765	1,500	1,500	1,592	0	
土地・建物等の使用料・賃借料	0	千円		0	0	0	0	0	
施設コスト:土地・建物以外のリース料	103	千円	100.0	103	103	103	103	0	
施設・設備管理委託料	962	千円	100.0	962	962	962	951	0	
その他	702	千円	97.0	724	553	369	319	0	
事業運営に係るコスト(指定管理者の自主事業以外)	997	千円	68.0	1,460	1,169	1,169	1,101	0	
事業委託費	0	千円	0.0	291	0	0	0	0	
事業物件費(需用費・役務費等)	997	千円	85.0	1,169	1,169	1,169	1,101	0	
その他	0	千円		0	0	0	0	0	
事業運営に係るコスト(指定管理者の自主事業分)	0	千円		0	0	0	0	0	
事業委託費	0	千円		0	0	0	0	0	
事業物件費(需用費・役務費等)	0	千円		0	0	0	0	0	
その他	0	千円		0	0	0	0	0	
人に係るコスト	12,077	千円	98.0	12,297	12,511	12,511	12,511	0	
人件費	12,077	千円	98.0	12,297	12,511	12,511	12,511	0	
④合計(⑤+⑥)	857	千円	116.0	740	829	955	999	0	
⑤市の収入(市の歳入に計上するもの)	857	千円	116.0	740	829	955	999	0	
使用料(減免後)	772	千円	118.0	653	795	925	949		
財産貸付料収入・目的外使用料収入		千円							
負担金		千円							
その他の収入	85	千円	98.0	87	34	30	50		
⑥指定管理者の収入(市の歳入に計上しないもの)	0	千円		0	0	0	0	0	
⑦指定管理料		千円							
利用料金収入		千円							
自主事業収入		千円							
その他の収入		千円							
※使用料の減免額		千円							
収支(④-③)	▲ 20,326		99.0	▲ 20,601	▲ 18,834	▲ 18,241	▲ 18,303	0	
市負担額⑧(①-⑤+⑦)	20,326	千円	99.0	20,601	18,834	18,241	18,303	0	
市負担割合(⑧÷③)	96	%	99.0	97	96	95	95		