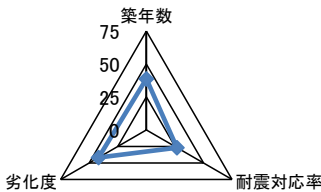
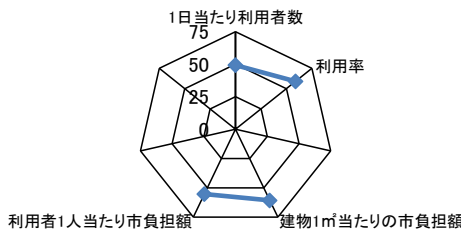
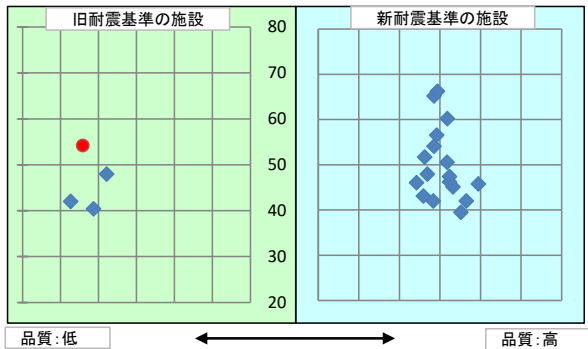
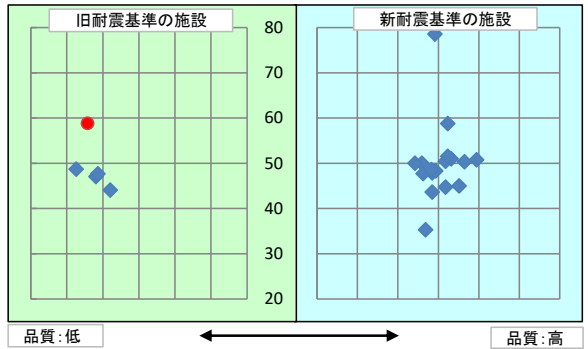


施設コード	444				施設用途別分類	スポーツ施設					
施設名	高松市立亀岡庭球場				利用圏域別分類	未設定					
施設所管課	スポーツ振興課				施設評価対象主管課	スポーツ振興課					
所在地(町名・番地)	亀岡町7-2				財産区分	公共用財産(その他の施設)					
開設年月日	昭和33年11月24日				指定管理期間	2019年4月1日 - 2024年3月31日					
施設運営形態	指定管理者				外 観						
設置根拠法令						内 部					
設置条例	高松市スポーツ施設条例										
今後の改修計画等	当面は現状のまま存続する										
設置目的	テニス愛好者の増加とテニスコート建設の要望に応じ、スポーツ及びレクリエーション活動の場を提供するため設置										
用途地域					避難ビル指定	-		受入人数	0 人		
主な利用者	テニス利用者				避難所指定	-					
土地 情報	土地面積	7,700.00 m <sup>2</sup>				建 物 情 報	総延床面積	45.81 m <sup>2</sup>			
	内、市有地面積	7,700.00 m <sup>2</sup>					階数(主たる建物)	地上1階			
	内、借地面積	0.00 m <sup>2</sup>					構造(主たる建物)	コンクリートブロック造			
利用 情報	(区分・単位)	平成31年度		平成30年度		支 出	(区分・単位)	平成31年度		平成30年度	
		実績	前年比%	実績	前年比%			千円	前年度比%	千円	前年度比%
	開館日数(日)	360	100	359	100		市の収入計① (②+③)	50	96	52	102
	延べ利用者数(人)	24,656	96	25,737	107		使用料(減免後)②	0		0	
	利用率(%)	59	109	55	100		その他③	50	96	52	102
収入	指定管理者の収入計④	793	120	662	87	指定管理者の支出計⑩	683	89	766	66	
	指定管理料⑤	△ 2,129	100	△ 2,135	100	施設のコスト	397	116	341	42	
	利用料金収入⑥	2,922	104	2,797	97	自主事業以外のコスト	0		0		
	自主事業収入	0		0		自主事業のコスト	0		0		
	その他収入	0		0		人に係るコスト	286	67	425	121	
	《参考》 使用料減免額⑦	0		0		支出合計⑪	683	89	766	66	
	収入合計⑧	843	118	714	88	工事請負費・修繕費	0		0		
	使用料減免割合(%) (⑦÷(①+⑥+⑦))	0		0		市(市民)負担額⑫ (⑨-①+⑤)	△ 2,179	100	△ 2,187	100	
	施設経営における実質的な 収入(⑧-⑤)	2,922	104	2,849	97	市(市民)負担割合(%) (⑫÷⑪)	△ 319	112	△ 286	152	
	指定管理者の収支差引 (④-⑩)	110	△ 106	△ 104	26	市負担					
利用1(人・戸・冊)当たりのコスト ⑪÷利用量(人・戸・冊)	28 円				利用1(人・戸・冊)当たり市負担額 ⑫÷利用量(人・戸・冊)	△ 88 円					

施設評価シート

令和2年度

施設コード	444	利用用途別分類	スポーツ施設			
施設名	高松市立亀岡庭球場	利用圏域別分類	未設定			
評価指標	一次評価	A:継続 (品質:平均点以上、供給・財務:平均点以上)		B		
		B:改修・転用 (品質:平均点未満、供給・財務:平均点以上)				
		C:用途変更・移転 (品質:平均点以上、供給・財務:平均点未満)				
		D:廃止・統廃合 (品質:平均点未満、供給・財務:平均点未満)				
	品質評価の評価値(偏差値)		35.8			
供給評価の評価値(偏差値)		54.2				
財務評価の評価値(偏差値)		58.0				
品質評価	築45年を経過しており、更新・修繕等を要する部位がある。		評価指標	数値	偏差値	平均
			築年数	45.3 年	38.8	29.8 年
			耐震対応率	0.0 率	26.8	0.8 率
			劣化度	66.2 点	41.8	42.3 点
			評価値	35.8		
			指標の結果			
供給評価	同分類施設で比較すると、1日当たり利用者数は平均的である。		評価指標	数値	偏差値	平均
			1日当たり利用者数	68.5 人/日	49.3	75.3 人/日
			利用率	0.595 比率	59.1	0.3775 比率
			評価値	54.2		
			指標の結果			
財務評価	同分類施設で比較すると、建物1㎡当たりの市負担額は非常に低い。		評価指標	数値	偏差値	平均
			建物1㎡当たりの市負担額	-24.5 千円	60.7	19.5 千円
			利用者1人当たり市負担額	0.0 千円	55.3	2.0 千円
			評価値	58.0		
			指標の結果			
品質評価の分布図			供給評価・財務評価の分布図			
						
品質評価・供給評価のポートフォリオ			品質評価・財務評価のポートフォリオ			
						

二次評価 (A:継続 B:改修・転用 C:用途変更・移転 D:廃止・統廃合)		B
評価の理由	一次評価結果(案)を妥当とする。	

二次評価に対する施設評価対象主管課の意見		
意見の理由	令和2年度に高松市香川庭球場を廃止しているため、今後の市全体でのテニスコートへの需要調整や、配置等の適正化の検討を踏まえた対応が必要である。	

地理的な特性や特別な事情など		

施設と評価の分析		
1	半径1km以内にある近隣の市有施設の有無。有の場合は施設名	男女共同参画センター、二番丁コミュニティセンター、四番丁コミュニティセンター、亀阜コミュニティセンター、市民活動センター、摺鉢谷墓地、姥ヶ池東墓地納骨堂、高松市庁舎、老人いこいの家(亀阜荘)、老人いこいの家(二番丁荘)、老人いこいの家(栗林藤塚荘)、亀阜放課後児童クラブ、扇町保育所、宮脇保育所、栗林公園前測定局、栗林公園前公衆便所、姥ヶ池公衆便所、石清尾八幡神社内公衆便所、天神前公衆便所、創造支援センター、高松市立中央駐車場、高松市立南部駐車場、市役所レンタサイクルポート、中央公園、亀岡公園、藤塚小公園、紫雲公園、番町二丁目公園、中野町公園、番町四丁目公園、旭ヶ丘団地、石清尾団地、宮脇町団地、中野町団地、紫雲中学校、亀阜小学校、亀阜学校給食共同調理場、新番丁小学校、中央図書館、高松市北消防署、西部分団第1部消防屯所、高松市コミュニティ連合会、埋蔵文化財センター、高松市歴史資料館、菊池寛記念館、高松市立丸亀町レンタサイクルポート
2	半径5km以内にある市の同類施設の有無。有の場合は、施設名	高松市立ヨット競技場、高松市立亀岡庭球場、高松市立朝日町庭球場、高松市総合体育館、高松市福岡町プール、高松市立市民プール
3	半径5km以内にある国、県、民間等の同類施設の有無。有の場合は、施設名	トキワテニスクラブ・フットドーム
4	交通事情(幹線道路及び公共交通機関)の状況	JR栗林公園北口駅から徒歩6分

有識者等の意見

市全体でのテニスコートの必要量や配置等の適正化を検討する必要がある。

総合評価

施設	継続	機能	継続
評価の理由	施設については、当面、継続使用とする。 なお、大規模改修を要する場合は、本市全体の庭球場の在り方を検討する。 機能については、「高松市スポーツ施設条例」に基づき、市民の心身の健全な発達に寄与するため、継続する。		
	目標使用年数	10 年	

運営状況シート①(収支状況)

施設コード 444		利用用途別分類			スポーツ施設				
施設名 高松市立亀岡庭球場		利用圏域別分類			未設定				
区分		平成31年度	前年度比(%)	平成30年度	平成29年度	平成28年度	平成27年度	平成26年度	
職員数	正職員		人						
	非常勤職員		人						
	臨時職員		人						
支出	①市の支出(指定管理料を除く)	0	千円		0	0	0	0	
	施設に係るコスト	0	千円		0	0	0	0	
	光熱水費		千円						
	工事請負費・修繕費		千円						
	土地・建物等の使用料・賃借料		千円						
	施設コスト:土地・建物以外のリース料		千円						
	施設・設備管理委託料		千円						
	その他		千円						
	事業運営に係るコスト	0	千円		0	0	0	0	
	事業委託費		千円						
	事業物件費(需用費・役務費等)		千円						
	その他		千円						
	人に係るコスト	0	千円		0	0	0	0	
	人件費		千円						
	②指定管理者の支出	683	千円	89.0	766	1,161	945	1,452	823
	施設に係るコスト	397	千円	116.0	341	809	588	1,084	437
	光熱水費	114	千円	78.0	146	141	128	137	173
	工事請負費・修繕費	100	千円	625.0	16	497	252	557	64
	土地・建物等の使用料・賃借料		千円						
	施設コスト:土地・建物以外のリース料		千円						
	施設・設備管理委託料	12	千円	100.0	12	12	12	199	12
	その他	171	千円	102.0	167	159	196	191	188
	事業運営に係るコスト(自主事業以外)	0	千円		0	0	0	0	0
	事業委託費		千円						
	事業物件費(需用費・役務費等)		千円						
	その他		千円						
	事業運営に係るコスト(自主事業分)	0	千円		0	0	0	0	0
	事業委託費		千円						
	事業物件費(需用費・役務費等)		千円						
	その他		千円						
人に係るコスト	286	千円	67.0	425	352	357	368	386	
人件費	286	千円	67.0	425	352	357	368	386	
③合計(①+②)	583	千円	78.0	750	664	693	895	759	
施設に係るコスト	297	千円	91.0	325	312	336	527	373	
光熱水費	114	千円	78.0	146	141	128	137	173	
工事請負費・修繕費	100	千円	625.0	16	497	252	557	64	
土地・建物等の使用料・賃借料	0	千円		0	0	0	0	0	
施設コスト:土地・建物以外のリース料	0	千円		0	0	0	0	0	
施設・設備管理委託料	12	千円	100.0	12	12	12	199	12	
その他	171	千円	102.0	167	159	196	191	188	
事業運営に係るコスト(指定管理者の自主事業以外)	0	千円		0	0	0	0	0	
事業委託費	0	千円		0	0	0	0	0	
事業物件費(需用費・役務費等)	0	千円		0	0	0	0	0	
その他	0	千円		0	0	0	0	0	
事業運営に係るコスト(指定管理者の自主事業分)	0	千円		0	0	0	0	0	
事業委託費	0	千円		0	0	0	0	0	
事業物件費(需用費・役務費等)	0	千円		0	0	0	0	0	
その他	0	千円		0	0	0	0	0	
人に係るコスト	286	千円	67.0	425	352	357	368	386	
人件費	286	千円	67.0	425	352	357	368	386	
④合計(⑤+⑥)	843	千円	118.0	714	810	765	557	3,688	
⑤市の収入(市の歳入に計上するもの)	50	千円	96.0	52	51	51	52	2,982	
使用料(減免後)		千円						2,877	
財産貸付料収入・目的外使用料収入	50	千円	96.0	52	51	51	52	105	
負担金		千円							
その他の収入		千円							
⑥指定管理者の収入(市の歳入に計上しないもの)	793	千円	120.0	662	759	714	505	706	
⑦指定管理料	▲ 2129	千円	100	▲ 2135	▲ 2135	▲ 2137	▲ 2356	706	
利用料金収入	2,922	千円	104.0	2,797	2,894	2,851	2,861		
自主事業収入		千円							
その他の収入		千円							
※使用料の減免額		千円							
収支(④-③)	260		▲ 722.0	▲ 36	146	72	▲ 338	2,929	
市負担額⑧(①-⑤+⑦)	▲ 2,179	千円	100.0	▲ 2,187	▲ 2,186	▲ 2,188	▲ 2,408	▲ 2,276	
市負担割合(⑧÷③)	▲ 374	%	128.0	▲ 292	▲ 329	▲ 316	▲ 269	▲ 300	