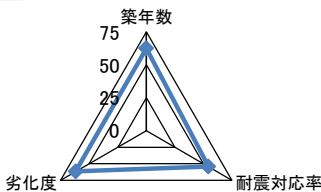
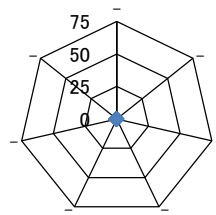
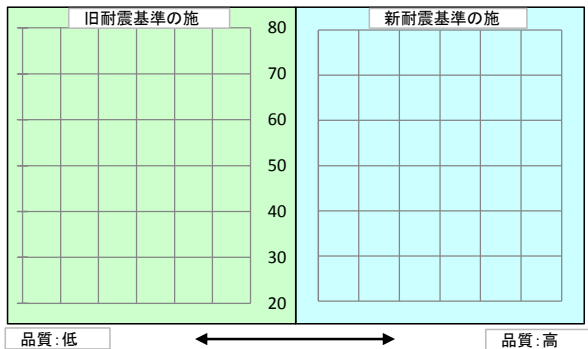
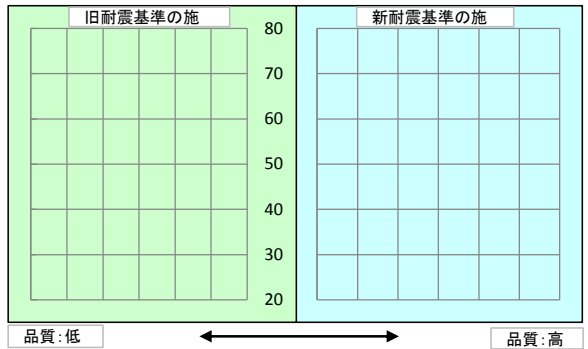


施設コード	382			施設用途別分類	環境衛生施設						
施設名	国分寺町枝葉リサイクルセンター			利用圏域別分類	未設定						
施設所管課	農林水産課			施設評価対象主管課	農林水産課						
所在地(町名・番地)	国分寺町新居3854-10			財産区分	その他の行政機関(その他の施設)						
開設年月日	平成18年4月1日			指定管理期間							
施設運営形態	直営(一部委託含む)			外観							
設置根拠法令											
設置条例											
今後の改修計画等	当面は現状のまま存続する										
設置目的	国分寺町内の庭木の剪定後に排出される枝葉の処理方法について、問題(野焼き・山林への投棄)が生じたことを受け、バイオマスとして利用し、堆肥を製造することで環境にやさしい循環型社会に資する。			内部							
用途地域											
主な利用者	国分寺町在住市民										
避難ビル指定	-										
				避難所指定	-			受入人数	0 人		
土地情報	土地面積	14,956.00 m ²			建物情報	総延床面積	119.00 m ²				
	内、市有地面積	14,956.00 m ²				階数(主たる建物)	地上1階				
	内、借地面積	0.00 m ²				構造(主たる建物)	鉄骨造				
利用情報	(区分・単位)	平成28年度		平成27年度		建築年(主たる建物)	平成18年(2006年)				
		実績	前年比%	実績	前年比%	耐震対応(主たる建物)	対応済	所有状況	市有物件		
	開館日数(日)	21	88	24	100	貸付面積	119.00 m ²				
	延べ利用者数(人)	92	105	88	93	借家面積	0.00 m ²				
						未利用スペース	0 m ²				
収入	(区分・単位)	平成28年度		平成27年度		支出	(区分・単位)	平成28年度		平成27年度	
		千円	前年度比%	千円	前年度比%			千円	前年度比%	千円	前年度比%
	市の収入計① (②+③)	244	169	144	411		市の支出計⑨ (指定管理料除く)	908	92	985	83
	使用料(減免後)②	0		0			施設のコスト	0	0	8	40
	その他③	244	169	144	411		事業のコスト	140	59	239	56
	指定管理者の収入計④	0		0			人に係るコスト	768	104	738	100
	指定管理料⑤	0		0			指定管理者の支出計⑩	0		0	
	利用料金収入⑥	0		0			施設のコスト	0		0	
	自主事業収入	0		0			自主事業以外のコスト	0		0	
	その他収入	0		0			自主事業のコスト	0		0	
《参考》 使用料減免額⑦	0		0		人に係るコスト	0		0			
収入合計⑧	244	169	144	411	支出合計⑪	908	92	985	83		
使用料減免割合(%) (⑦÷(①+⑥+⑦))	0		0		工事請負費・修繕費	0		0			
施設経営における実質的な収入(⑧-⑤)	244	169	144	411	市(市民)負担額⑫ (⑨-①+⑤)	664	79	841	73		
指定管理者の収支差引 (④-⑩)	0		0		市(市民)負担割合(%) (⑫÷⑪)	73	86	85	88		
利用1(人・戸・冊)当たりのコスト ⑪÷利用量(人・戸・冊)	9,870 円			利用1(人・戸・冊)当たり市負担額 ⑫÷利用量(人・戸・冊)	7,217 円						

施設評価シート

平成29年度

施設コード	382	利用用途別分類	環境衛生施設				
施設名	国分寺町枝葉リサイクルセンター	利用圏域別分類	未設定				
評価指標	一次評価	A:継続 (品質:平均点以上、供給・財務:平均点以上)		A			
		B:改修・転用 (品質:平均点未満、供給・財務:平均点以上)					
		C:用途変更・移転 (品質:平均点以上、供給・財務:平均点未満)					
		D:廃止・統廃合 (品質:平均点未満、供給・財務:平均点未満)					
	品質評価の評価値(偏差値)			59.6			
供給評価の評価値(偏差値)			0.0				
財務評価の評価値(偏差値)			0.0				
品質評価	築11年を経過しており、更新・修繕等を要する部位が一部あるため、施設点検に併せ、保全計画を策定し、適切な維持管理を行う必要がある。		評価指標	数値	偏差値	平均	
			築年数	11.0 年	62.5	27.6 年	
			耐震対応率	1.0 率	54.4	0.8 率	
			劣化度	42.0 点	61.8	63.3 点	
			評価値			59.6	
			指標の結果				
供給評価	国分寺町在住市民のみが利用している施設であり、利用が限定されているため、供給評価には馴染まない。		評価指標	数値	偏差値	平均	
			-				
			-				
			-				
			評価値			0.0	
財務評価	国分寺町在住市民のみが利用している施設であり、利用が限定されているため、財務評価には馴染まない。		評価指標	数値	偏差値	平均	
			-				
			-				
			-				
			評価値			0.0	
品質評価の分布図			供給評価・財務評価の分布図				
							
品質評価・供給評価のポートフォリオ			品質評価・財務評価のポートフォリオ				
				<p>供給:高</p> <p>供給:低</p> <p>財務:高</p> <p>財務:低</p>			

二次評価 (A:継続 B:改修・転用 C:用途変更・移転 D:廃止・統廃合)		A
評価の理由	一次評価結果(案)を妥当とする。	

二次評価に対する施設評価対象主管課の意見		
意見の理由	二次評価(案)を了とする。	
地理的な特性や特別な事情など		

施設と評価の分析		
1	半径1km以内にある近隣の市有施設の有無。有の場合は施設名	国分寺北部放課後児童クラブ、高松市立国分寺北部保育所、高松市立国分寺北部幼稚園、国分寺町盆栽集出荷場、如意輪寺公園、国分寺北部小学校
2	半径5km以内にある市の同類施設の有無。有の場合は、施設名	し尿処理施設
3	半径5km以内にある国、県、民間等の同類施設の有無。有の場合は、施設名	無
4	交通事情(幹線道路及び公共交通機関)の状況	JR端岡駅から徒歩30分
5	目標使用年数	15年

有識者等の意見

特になし

総合評価

	施設	継続	機能	-
評価の理由	保全計画に基づく計画的な修繕等を行い、継続使用する。			
	目標使用年数	15年		

運営状況シート①(収支状況)

施設コード	382			利用用途別分類	環境衛生施設				
施設名	国分寺町枝葉リサイクルセンター			利用圏域別分類	未設定				
区分		平成28年度	前年度比(%)	平成27年度	平成26年度	平成25年度	平成24年度	平成23年度	
職員数	正職員	0.1	人	100.0	0.1	0.1	0.1	0.2	0.2
	非常勤職員		人						
	臨時職員		人						
支出	①市の支出(指定管理料を除く)	908	千円	92.0	985	1,185	1,225	2,093	2,119
	施設に係るコスト	0	千円	0.0	8	20	19	22	19
	光熱水費		千円	0.0	8	20	19	22	19
	工事請負費・修繕費		千円						410
	土地・建物等の使用料・賃借料		千円						
	施設コスト:土地・建物以外のリース料		千円						
	施設・設備管理委託料		千円						
	その他		千円						
	事業運営に係るコスト	140	千円	59.0	239	427	446	550	579
	事業委託費	132	千円	64.0	207	225	183	367	368
	事業物件費(需用費・役務費等)	8	千円	25.0	32	68	263	183	211
	その他		千円			134			
	人に係るコスト	768	千円	104.0	738	738	760	1,521	1,521
	人件費	768	千円	104.0	738	738	760	1,521	1,521
	②指定管理者の支出	0	千円		0	0	0	0	0
	施設に係るコスト	0	千円		0	0	0	0	0
	光熱水費		千円						
	工事請負費・修繕費		千円						
	土地・建物等の使用料・賃借料		千円						
	施設コスト:土地・建物以外のリース料		千円						
	施設・設備管理委託料		千円						
	その他		千円						
	事業運営に係るコスト(自主事業以外)	0	千円		0	0	0	0	0
	事業委託費		千円						
	事業物件費(需用費・役務費等)		千円						
	その他		千円						
	事業運営に係るコスト(自主事業分)	0	千円		0	0	0	0	0
事業委託費		千円							
事業物件費(需用費・役務費等)		千円							
その他		千円							
人に係るコスト	0	千円		0	0	0	0	0	
人件費		千円							
③合計(①+②)	908	千円	92.0	985	1,185	1,225	2,093	2,119	
施設に係るコスト	0	千円	0.0	8	20	19	22	19	
光熱水費	0	千円	0.0	8	20	19	22	19	
工事請負費・修繕費	0	千円		0	0	0	0	410	
土地・建物等の使用料・賃借料	0	千円		0	0	0	0	0	
施設コスト:土地・建物以外のリース料	0	千円		0	0	0	0	0	
施設・設備管理委託料	0	千円		0	0	0	0	0	
その他	0	千円		0	0	0	0	0	
事業運営に係るコスト(指定管理者の自主事業以外)	140	千円	59.0	239	427	446	550	579	
事業委託費	132	千円	64.0	207	225	183	367	368	
事業物件費(需用費・役務費等)	8	千円	25.0	32	68	263	183	211	
その他	0	千円		0	134	0	0	0	
事業運営に係るコスト(指定管理者の自主事業分)	0	千円		0	0	0	0	0	
事業委託費	0	千円		0	0	0	0	0	
事業物件費(需用費・役務費等)	0	千円		0	0	0	0	0	
その他	0	千円		0	0	0	0	0	
人に係るコスト	768	千円	104.0	738	738	760	1,521	1,521	
人件費	768	千円	104.0	738	738	760	1,521	1,521	
④合計(⑤+⑥)	244	千円	169.0	144	35	69	67	54	
⑤市の収入(市の歳入に計上するもの)	244	千円	169.0	144	35	69	67	54	
使用料(減免後)		千円							
財産貸付料収入・目的外使用料収入	244	千円	202.0	121					
負担金		千円							
その他の収入		千円	0.0	23	35	69	67	54	
⑥指定管理者の収入(市の歳入に計上しないもの)	0	千円		0	0	0	0	0	
⑦指定管理料		千円							
利用料金収入		千円							
自主事業収入		千円							
その他の収入		千円							
※使用料の減免額		千円							
収支(④-③)	▲ 664		79.0	▲ 841	▲ 1,150	▲ 1,156	▲ 2,026	▲ 2,065	
市負担額⑧(①-⑤+⑦)	664	千円	79.0	841	1,150	1,156	2,026	2,065	
市負担割合(⑧÷③)	73	%	86.0	85	97	94	97	97	