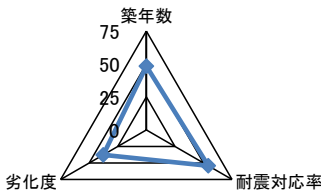
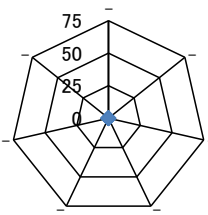
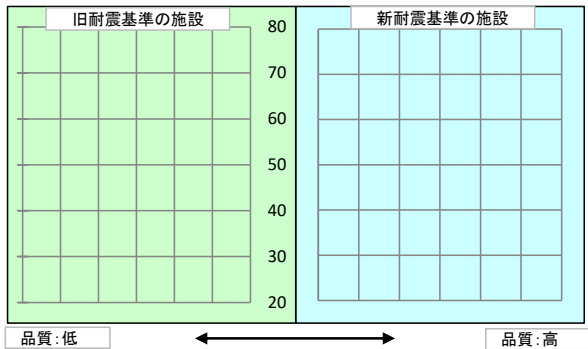
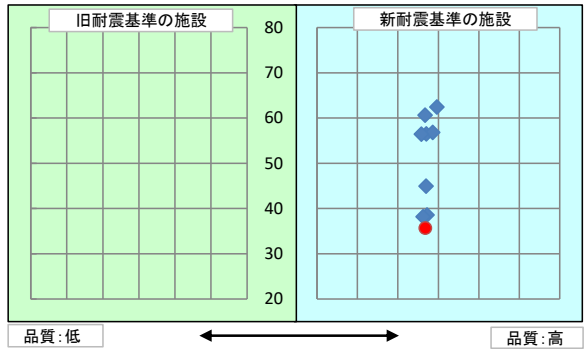


施設コード	146	施設用途別分類	児童・福祉施設								
施設名	高松市吉光児童館	利用圏域別分類	未設定								
施設所管課	人権啓発課	施設評価対象主管課	人権啓発課								
所在地(町名・番地)	香南町吉光349-13	財産区分	公共用財産(その他の施設)								
開設年月日	昭和62年12月1日	指定管理期間									
施設運営形態	直営(一部委託含む)	外観									
設置根拠法令	児童福祉法										
設置条例	高松市児童厚生施設条例										
今後の改修計画等	改築計画が存在する										
設置目的	健全な遊びを通して児童の健康を増進し、又は情操を豊かにし、児童の健全育成を図る。										
用途地域		避難ビル指定	-	受入人数	0	人					
主な利用者	子どもから大人まで(幼児と保護者、児童、生徒)	避難所指定	-								
土地情報	土地面積	872.61 m ²		総延床面積	189.12 m ²						
	内、市有地面積	872.61 m ²		階数(主たる建物)	地上1階						
	内、借地面積	0.00 m ²		構造(主たる建物)	鉄筋コンクリート造						
利用情報	(区分・単位)	平成31年度		平成30年度		建物情報					
		実績	前年比%	実績	前年比%		建築年(主たる建物)	昭和62年(1987年)			
	開館日数(日)	247	100	247	98		耐震対応(主たる建物)	対応済 所有状況 市有物件			
	児童数(人)						貸付面積	0.00 m ²			
	定員数(人)						借家面積	0.00 m ²			
							未利用スペース	6 m ²			
収入	(区分・単位)	平成31年度		平成30年度		支出					
		千円	前年度比%	千円	前年度比%		(区分・単位)	平成31年度	平成30年度		
	市の収入計① (②+③)	0		0			市の支出計⑨ (指定管理料除く)	10,786	100	10,767	101
	使用料(減免後)②	0		0			施設のコスト	936	99	947	107
	その他③	0		0			事業のコスト	0		0	
	指定管理者の収入計④	0		0			人に係るコスト	9,850	100	9,820	100
	指定管理料⑤	0		0			指定管理者の支出計⑩	0		0	
	利用料金収入⑥	0		0			施設のコスト	0		0	
	自主事業収入	0		0			自主事業以外のコスト	0		0	
	その他収入	0		0			自主事業のコスト	0		0	
	《参考》 使用料減免額⑦	0		0			人に係るコスト	0		0	
収入合計⑧	0		0		支出合計⑪	10,786	100	10,767	101		
使用料減免割合(%) (⑦÷(①+⑥+⑦))					工事請負費・修繕費	22		0	0		
施設経営における実質的な収入(⑧-⑤)	0		0		市負担	市(市民)負担額⑫ (⑨-①+⑤)	10,786	100	10,767	101	
指定管理者の収支差引 (④-⑩)	0		0		市(市民)負担割合(%) (⑫÷⑪)	100	100	100	100		
利用1(人・戸・冊)当たりのコスト ⑪÷利用量(人・戸・冊)	-			円	利用1(人・戸・冊)当たり市負担額 ⑫÷利用量(人・戸・冊)	-			円		

施設評価シート

令和2年度

施設コード	146	利用用途別分類	児童・福祉施設			
施設名	高松市吉光児童館	利用圏域別分類	未設定			
評価指標	一次評価	A:継続 (品質:平均点以上、供給・財務:平均点以上)		B		
		B:改修・転用 (品質:平均点未満、供給・財務:平均点以上)				
		C:用途変更・移転 (品質:平均点以上、供給・財務:平均点未満)				
		D:廃止・統廃合 (品質:平均点未満、供給・財務:平均点未満)				
	品質評価の評価値(偏差値)		46.8			
供給評価の評価値(偏差値)		0.0				
財務評価の評価値(偏差値)		0.0				
品質評価	築32年を経過しており、更新・修繕等を要する部位がある。		評価指標	数値	偏差値	平均
			築年数	32.0 年	48.4	29.8 年
			耐震対応率	1.0 率	54.3	0.8 率
			劣化度	78.0 点	37.7	42.3 点
			評価値	46.8		
			評価指標	数値	偏差値	平均
供給評価	就学前から、小・中高生までの子どもを対象として、子育て支援、子ども学級、交流会、ミュージックベル教室などの子ども教育推進事業、また、ふれあい教室などの文化交流事業などを行っており、供給評価には馴染まない。		-			
			-			
			-			
			評価値			
			評価指標	数値	偏差値	平均
財務評価	施設利用が、子ども教育推進事業、文化交流事業など、児童の健全育成を図るためのものであり、財務評価には馴染まない。		-			
			-			
			-			
			-			
			評価値			
品質評価の分布図			供給評価・財務評価の分布図			
						
品質評価・供給評価のポートフォリオ			品質評価・財務評価のポートフォリオ			
						

二次評価 (A:継続 B:改修・転用 C:用途変更・移転 D:廃止・統廃合)		B
評価の理由	一次評価結果(案)を妥当とする。	

二次評価に対する施設評価対象主管課の意見		
意見の理由	二次評価(案)を了とする。	
地理的な特性や特別な事情など		

施設と評価の分析		
1	半径1km以内にある近隣の市有施設の有無。有の場合は施設名	香南コミュニティセンター、香南支所、吉光文化センター、香南ふれあい館(長寿福祉)、しまる館、横井集会所、吉光研修センター、由佐農村環境改善センター、高松市香南体育館、香南町北部団地集会所、香南町北部団地(更新)、香南町北部団地(改良)、香南町北部団地(公営)、旧香南農村広場ダッグアウト棟、旧香南農村広場更衣便所棟、香南小学校、香南中学校、香南学校給食共同調理場、香南町消防団第1分団屯所、高松市香南ふれあい館(スポーツ振興)
2	半径5km以内にある市の同類施設の有無。有の場合は、施設名	川東児童館、浅野児童館、福家児童館、しまる館、浅野放課後児童クラブ、円座放課後児童クラブ、川岡放課後児童クラブ、川東南保育所、川東保育所、浅野こども園、大野東保育所、大野保育所、香南こども園(香南保育所・香南幼稚園)、川東こども園
3	半径5km以内にある国、県、民間等の同類施設の有無。有の場合は、施設名	無
4	交通事情(幹線道路及び公共交通機関)の状況	高松市中心市街地から国道193号線を経由して車で29分

有識者等の意見

児童館の役割と機能を踏まえ、「文化センター・児童館改修計画」に基づき、施設の維持管理を適切に実施する。

総合評価

施設	継続	機能	継続
評価の理由	施設については、「文化センター・児童館改修計画」に基づき、適切な維持管理を行い、継続使用する。 機能については、「高松市児童厚生施設条例」に基づき、児童厚生施設に係る事業を行うため、継続する。		
	目標使用年数	10 年	

運営状況シート①(収支状況)

施設コード 146					利用用途別分類		児童・福祉施設		
施設名 高松市吉光児童館					利用圏域別分類		未設定		
区分		平成31年度		前年度比(%)	平成30年度	平成29年度	平成28年度	平成27年度	平成26年度
職員数	正職員	1.0	人	100.0	1.0	1.0	1.0	1.0	1.0
	非常勤職員	1.0	人	100.0	1.0	1.0	1.0	1.0	1.0
	臨時職員		人						
支出	①市の支出(指定管理料を除く)	10,786	千円	100.0	10,767	10,708	11,207	10,918	10,572
	施設に係るコスト	936	千円	99.0	947	889	1,136	1,041	991
	光熱水費	275	千円	103.0	268	251	247	266	244
	工事請負費・修繕費	22	千円			104	86	110	491
	土地・建物等の使用料・賃借料		千円						
	施設コスト:土地・建物以外のリース料	66	千円	132.0	50	77	77	66	56
	施設・設備管理委託料	442	千円	93.0	476	437	456	510	399
	その他	153	千円	100.0	153	124	356	199	292
	事業運営に係るコスト	0	千円		0	0	0	0	0
	事業委託費		千円						
	事業物件費(需用費・役務費等)		千円						
	その他		千円						
	人に係るコスト	9,850	千円	100.0	9,820	9,819	10,071	9,877	9,581
	人件費	9,850	千円	100.0	9,820	9,819	10,071	9,877	9,581
	②指定管理者の支出	0	千円		0	0	0	0	0
	施設に係るコスト	0	千円		0	0	0	0	0
	光熱水費		千円						
	工事請負費・修繕費		千円						
	土地・建物等の使用料・賃借料		千円						
	施設コスト:土地・建物以外のリース料		千円						
	施設・設備管理委託料		千円						
	その他		千円						
	事業運営に係るコスト(自主事業以外)	0	千円		0	0	0	0	0
	事業委託費		千円						
	事業物件費(需用費・役務費等)		千円						
	その他		千円						
	事業運営に係るコスト(自主事業分)	0	千円		0	0	0	0	0
	事業委託費		千円						
	事業物件費(需用費・役務費等)		千円						
	その他		千円						
人に係るコスト	0	千円		0	0	0	0	0	
人件費		千円							
③合計(①+②)	10,786	千円	100.0	10,767	10,708	11,207	10,918	10,572	
施設に係るコスト	936	千円	99.0	947	889	1,136	1,041	991	
光熱水費	275	千円	103.0	268	251	247	266	244	
工事請負費・修繕費	22	千円			104	86	110	491	
土地・建物等の使用料・賃借料	0	千円		0	0	0	0	0	
施設コスト:土地・建物以外のリース料	66	千円	132.0	50	77	77	66	56	
施設・設備管理委託料	442	千円	93.0	476	437	456	510	399	
その他	153	千円	100.0	153	124	356	199	292	
事業運営に係るコスト(指定管理者の自主事業以外)	0	千円		0	0	0	0	0	
事業委託費	0	千円		0	0	0	0	0	
事業物件費(需用費・役務費等)	0	千円		0	0	0	0	0	
その他	0	千円		0	0	0	0	0	
事業運営に係るコスト(指定管理者の自主事業分)	0	千円		0	0	0	0	0	
事業委託費	0	千円		0	0	0	0	0	
事業物件費(需用費・役務費等)	0	千円		0	0	0	0	0	
その他	0	千円		0	0	0	0	0	
人に係るコスト	9,850	千円	100.0	9,820	9,819	10,071	9,877	9,581	
人件費	9,850	千円	100.0	9,820	9,819	10,071	9,877	9,581	
④合計(⑤+⑥)	0	千円		0	0	0	0	0	
⑤市の収入(市の歳入に計上するもの)	0	千円		0	0	0	0	0	
使用料(減免後)		千円							
財産貸付料収入・目的外使用料収入		千円							
負担金		千円							
その他の収入		千円							
⑥指定管理者の収入(市の歳入に計上しないもの)	0	千円		0	0	0	0	0	
⑦指定管理料		千円							
利用料金収入		千円							
自主事業収入		千円							
その他の収入		千円							
※使用料の減免額		千円							
収支(④-③)	▲ 10,786		100.0	▲ 10,767	▲ 10,708	▲ 11,207	▲ 10,918	▲ 10,572	
市負担額⑧(①-⑤+⑦)	10,786	千円	100.0	10,767	10,708	11,207	10,918	10,572	
市負担割合(⑧÷③)	100	%	100.0	100	100	100	100	100	