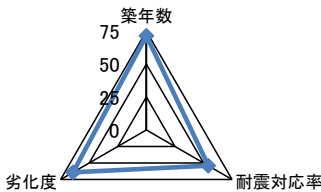
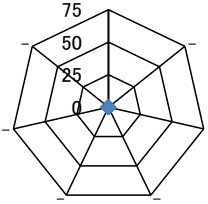
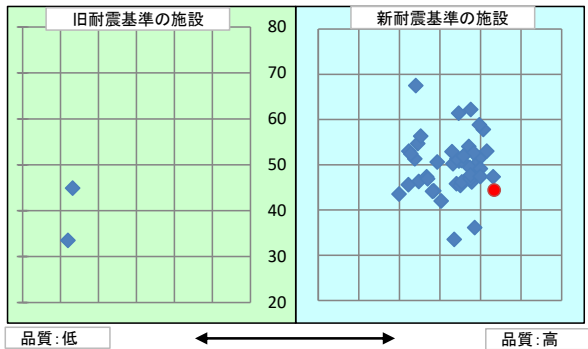
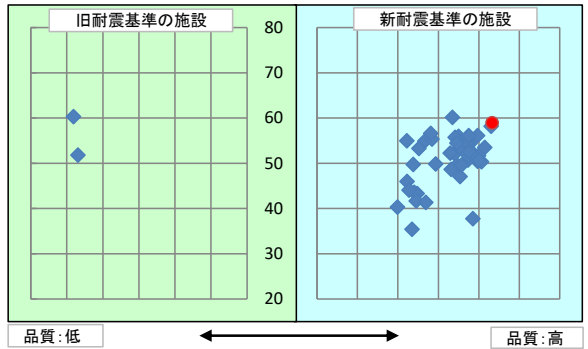


| | | | | | | | | | |
|-----------------------------------|---|---|--|-----------|---|--------|---------------------|-------------|--------|
| 施設コード | 1004 | 施設用途別分類 | 児童・福祉施設 | | | | | | |
| 施設名 | 三溪放課後児童クラブ | 利用圏域別分類 | 未設定 | | | | | | |
| 施設所管課 | 子育て支援課 | 施設評価対象主管課 | 子育て支援課 | | | | | | |
| 所在地(町名・番地) | 三谷町2276 | 財産区分 | 公共用財産(その他の施設) | | | | | | |
| 開設年月日 | 令和元年11月4日 | 指定管理期間 | | | | | | | |
| 施設運営形態 | 直営(一部委託含む) | 外観 |  | |  | | | | |
| 設置根拠法令 | 児童福祉法 | | 内部 | |  | | | | |
| 設置条例 | | | | | | | | | |
| 今後の改修計画等 | 当面は現状のまま存続する | | | | | | | | |
| 設置目的 | 保護者が労働等により昼間家庭にいない小学校に就学している児童に対し、授業の終了後等に適切な遊び及び生活の場を与えて、その健全な育成を図るため。 |  | | | | | | | |
| 用途地域 | | 避難ビル指定 | - | 受入人数 | 0 | 人 | | | |
| 主な利用者 | 小学校1~6年生 | 避難所指定 | - | | | | | | |
| 土地情報 | 土地面積 | 856.69 m ² | | 総延床面積 | 231.46 m ² | | | | |
| | 内、市有地面積 | 856.69 m ² | | 階数(主たる建物) | 地上1階 | | | | |
| | 内、借地面積 | 0.00 m ² | | 構造(主たる建物) | 鉄骨造 | | | | |
| 利用情報 | (区分・単位) | 平成31年度 | | 平成30年度 | | 建物情報 | | | |
| | | 実績 | 前年比% | 実績 | 前年比% | | 建築年(主たる建物) | 令和元年(2019年) | |
| | 開館日数(日) | 289 | | | 耐震対応(主たる建物) | | 対応済 所有状況 | | |
| | 児童数(人) | 72 | | | 貸付面積 | | 0.00 m ² | | |
| | 定員数(人) | | | | 借家面積 | | 0.00 m ² | | |
| | | | | | 未利用スペース | | 0 m ² | | |
| 収入 | (区分・単位) | 平成31年度 | | 平成30年度 | | 支出 | | | |
| | | 千円 | 前年度比% | 千円 | 前年度比% | | (区分・単位) | 平成31年度 | 平成30年度 |
| | 市の収入計① (②+③) | 5,117 | | 0 | | | 市の支出計⑨ (指定管理料除く) | 7,702 | 0 |
| | 使用料(減免後)② | 0 | | 0 | | | 施設のコスト | 921 | 0 |
| | その他③ | 5,117 | | 0 | | | 事業のコスト | 179 | 0 |
| | 指定管理者の収入計④ | 0 | | 0 | | | 人に係るコスト | 6,602 | 0 |
| | 指定管理料⑤ | 0 | | 0 | | | 指定管理者の支出計⑩ | 0 | 0 |
| | 利用料金収入⑥ | 0 | | 0 | | | 施設のコスト | 0 | 0 |
| | 自主事業収入 | 0 | | 0 | | | 自主事業以外のコスト | 0 | 0 |
| | その他収入 | 0 | | 0 | | | 自主事業のコスト | 0 | 0 |
| | 《参考》 使用料減免額⑦ | 0 | | 0 | | | 人に係るコスト | 0 | 0 |
| 収入合計⑧ | 5,117 | | 0 | | 支出合計⑪ | 7,702 | 0 | | |
| 使用料減免割合(%) (⑦÷(①+⑥+⑦)) | 0 | | | | 工事請負費・修繕費 | 160 | 0 | | |
| 施設経営における実質的な 収入(⑧-⑤) | 5,117 | | 0 | | 市負担 市(市民)負担額⑫ (⑨-①+⑤) | 2,585 | 0 | | |
| 指定管理者の収支差引 (④-⑩) | 0 | | 0 | | 市(市民)負担割合(%) (⑫÷⑪) | 34 | | | |
| 利用1(人・戸・冊)当たりのコスト ⑪÷利用量(人・戸・冊) | 106972 | 円 | | | 利用1(人・戸・冊)当たり市負担額 ⑫÷利用量(人・戸・冊) | 35,903 | 円 | | |

施設評価シート

令和2年度

| | | | | | | |
|---|--|----------------------------------|--|-------|------|--------|
| 施設コード | 1004 | 利用用途別分類 | 児童・福祉施設 | | | |
| 施設名 | 三溪放課後児童クラブ | 利用圏域別分類 | 未設定 | | | |
| 評価指標 | 一次評価 | A:継続 (品質:平均点以上、供給・財務:平均点以上) | | | | A |
| | | B:改修・転用 (品質:平均点未満、供給・財務:平均点以上) | | | | |
| | | C:用途変更・移転 (品質:平均点以上、供給・財務:平均点未満) | | | | |
| | | D:廃止・統廃合 (品質:平均点未満、供給・財務:平均点未満) | | | | |
| | 品質評価の評価値(偏差値) | | 63.3 | | | |
| 供給評価の評価値(偏差値) | | 0.0 | | | | |
| 財務評価の評価値(偏差値) | | 0.0 | | | | |
| 品質評価 | 築10年未満の新しい建築物であり、良好な状態である。 | | 評価指標 | 数値 | 偏差値 | 平均 |
| | | | 築年数 | 0.0 年 | 71.5 | 29.8 年 |
| | | | 耐震対応率 | 1.0 率 | 54.3 | 0.8 率 |
| | | | 劣化度 | 1.0 点 | 64.2 | 42.3 点 |
| | | | 評価値 | 63.3 | | |
| | | | 指標の結果 | | | |
| 供給評価 | 小学校に就学している児童のうち、保護者が労働等により昼間家庭にいない児童に対し、授業の終了後等に適切な遊び及び生活の場を与え、その健全な育成を図るために設置された施設であり、施設規模、定員数や地域性等により供給不足(待機児童)となる施設があることから、供給評価には馴染まない。 | | 評価指標 | 数値 | 偏差値 | 平均 |
| | | | - | | | |
| | | | - | | | |
| | | | - | | | |
| | | | 評価値 | 0.0 | | |
| 財務評価 | 施設運営費のうち、人件費の占める割合が高いが、支援員数や児童一人当たりの専用区画の面積に基準があり、経費削減は困難な状況であることから、財務評価には馴染まない。 | | 評価指標 | 数値 | 偏差値 | 平均 |
| | | | - | | | |
| | | | - | | | |
| | | | - | | | |
| | | | 評価値 | 0.0 | | |
| 品質評価の分布図 | | | 供給評価・財務評価の分布図 | | | |
|  | | |  | | | |
| 品質評価・供給評価のポートフォリオ | | | 品質評価・財務評価のポートフォリオ | | | |
|  | | |  | | | |

| | | |
|--|------------------|---|
| 二次評価 (A: 継続 B: 改修・転用 C: 用途変更・移転 D: 廃止・統廃合) | | A |
| 評価の理由 | 一次評価結果(案)を妥当とする。 | |
| | | |

| | | |
|----------------------|---------------|--|
| 二次評価に対する施設評価対象主管課の意見 | | |
| 意見の理由 | 二次評価(案)を了とする。 | |
| | | |

| | | |
|----------------|--|--|
| 地理的な特性や特別な事情など | | |
| | | |

| | | |
|----------|-------------------------------------|--|
| 施設と評価の分析 | | |
| 1 | 半径1km以内にある近隣の市有施設の有無。有の場合は施設名 | 三谷出張所、高松市三谷コミュニティセンター、高松市立三谷保育所、高松市立三溪幼稚園、三溪小学校、三谷分団第3部消防屯所、三谷分団第1部消防屯所、旧三溪放課後児童クラブ、みにに三郎池公園 |
| 2 | 半径5km以内にある市の同類施設の有無。有の場合は、施設名 | 元川島中津公園内建物、高松市浅野児童館、浅野放課後児童クラブ、太田南放課後児童クラブ、多肥放課後児童クラブ、十河放課後児童クラブ、林放課後児童クラブ、中央放課後児童クラブ、高松市立太田保育所、高松市立林保育所、高松市立三谷保育所、高松市立多肥保育所、高松市立川島保育所、高松市立東植田保育所、高松市立西植田保育所、高松市立浅野保育所、旧太田放課後児童クラブ、川添放課後児童クラブ、一宮放課後児童クラブ、旧三溪放課後児童クラブ、植田放課後児童クラブ、仏生山放課後児童クラブ、大野放課後児童クラブ、川島放課後児童クラブ、前田放課後児童クラブ、東植田放課後児童クラブ、高松市立大野保育所 |
| 3 | 半径5km以内にある国、県、民間等の同類施設の有無。有の場合は、施設名 | 無 |
| 4 | 交通事情(幹線道路及び公共交通機関)の状況 | 高松市中心市街地から南へ、県道43号線を經由して車で25分 |

有識者等の意見

適切な維持管理を行いながら、継続使用を妥当とする。

総合評価

| 総合評価 | | | |
|-------|---|-----|----|
| 施設 | 継続 | 機能 | 継続 |
| 評価の理由 | 施設については、適切な維持管理を行い、継続使用する。 機能については、「第2期高松市子ども・子育て支援推進計画」に基づき、子育てと仕事の両立支援を行う必要があるため、継続する。 | | |
| | 目標使用年数 | 10年 | |

運営状況シート①(収支状況)

| 施設コード 1004 | | 施設名 三溪放課後児童クラブ | | 利用用途別分類 | 児童・福祉施設 | | | |
|--------------------------|--------------------|----------------|---------|---------|---------|--------|--------|--------|
| 区分 | | 平成31年度 | 前年度比(%) | 平成30年度 | 平成29年度 | 平成28年度 | 平成27年度 | 平成26年度 |
| 職員数 | 正職員 | | 人 | | | | | |
| | 非常勤職員 | 2.0 | 人 | | | | | |
| | 臨時職員 | 2.0 | 人 | | | | | |
| 支出 | ①市の支出(指定管理料を除く) | 7,702 | 千円 | 0 | 0 | 0 | 0 | 0 |
| | 施設に係るコスト | 921 | 千円 | 0 | 0 | 0 | 0 | 0 |
| | 光熱水費 | 278 | 千円 | | | | | |
| | 工事請負費・修繕費 | 160 | 千円 | | | | | |
| | 土地・建物等の使用料・賃借料 | | 千円 | | | | | |
| | 施設コスト:土地・建物以外のリース料 | 21 | 千円 | | | | | |
| | 施設・設備管理委託料 | 10 | 千円 | | | | | |
| | その他 | 612 | 千円 | | | | | |
| | 事業運営に係るコスト | 179 | 千円 | 0 | 0 | 0 | 0 | 0 |
| | 事業委託費 | | 千円 | | | | | |
| | 事業物件費(需用費・役務費等) | 179 | 千円 | | | | | |
| | その他 | | 千円 | | | | | |
| | 人に係るコスト | 6,602 | 千円 | 0 | 0 | 0 | 0 | 0 |
| | 人件費 | 6,602 | 千円 | | | | | |
| | ②指定管理者の支出 | 0 | 千円 | 0 | 0 | 0 | 0 | 0 |
| | 施設に係るコスト | 0 | 千円 | 0 | 0 | 0 | 0 | 0 |
| | 光熱水費 | | 千円 | | | | | |
| | 工事請負費・修繕費 | | 千円 | | | | | |
| | 土地・建物等の使用料・賃借料 | | 千円 | | | | | |
| | 施設コスト:土地・建物以外のリース料 | | 千円 | | | | | |
| | 施設・設備管理委託料 | | 千円 | | | | | |
| | その他 | | 千円 | | | | | |
| | 事業運営に係るコスト(自主事業以外) | 0 | 千円 | 0 | 0 | 0 | 0 | 0 |
| | 事業委託費 | | 千円 | | | | | |
| | 事業物件費(需用費・役務費等) | | 千円 | | | | | |
| | その他 | | 千円 | | | | | |
| | 事業運営に係るコスト(自主事業分) | 0 | 千円 | 0 | 0 | 0 | 0 | 0 |
| | 事業委託費 | | 千円 | | | | | |
| | 事業物件費(需用費・役務費等) | | 千円 | | | | | |
| | その他 | | 千円 | | | | | |
| 人に係るコスト | 0 | 千円 | 0 | 0 | 0 | 0 | 0 | |
| 人件費 | | 千円 | | | | | | |
| ③合計(①+②) | 7,702 | 千円 | 0 | 0 | 0 | 0 | 0 | |
| 施設に係るコスト | 921 | 千円 | 0 | 0 | 0 | 0 | 0 | |
| 光熱水費 | 278 | 千円 | 0 | 0 | 0 | 0 | 0 | |
| 工事請負費・修繕費 | 160 | 千円 | 0 | 0 | 0 | 0 | 0 | |
| 土地・建物等の使用料・賃借料 | 0 | 千円 | 0 | 0 | 0 | 0 | 0 | |
| 施設コスト:土地・建物以外のリース料 | 21 | 千円 | 0 | 0 | 0 | 0 | 0 | |
| 施設・設備管理委託料 | 10 | 千円 | 0 | 0 | 0 | 0 | 0 | |
| その他 | 612 | 千円 | 0 | 0 | 0 | 0 | 0 | |
| 事業運営に係るコスト(指定管理者の自主事業以外) | 179 | 千円 | 0 | 0 | 0 | 0 | 0 | |
| 事業委託費 | 0 | 千円 | 0 | 0 | 0 | 0 | 0 | |
| 事業物件費(需用費・役務費等) | 179 | 千円 | 0 | 0 | 0 | 0 | 0 | |
| その他 | 0 | 千円 | 0 | 0 | 0 | 0 | 0 | |
| 事業運営に係るコスト(指定管理者の自主事業分) | 0 | 千円 | 0 | 0 | 0 | 0 | 0 | |
| 事業委託費 | 0 | 千円 | 0 | 0 | 0 | 0 | 0 | |
| 事業物件費(需用費・役務費等) | 0 | 千円 | 0 | 0 | 0 | 0 | 0 | |
| その他 | 0 | 千円 | 0 | 0 | 0 | 0 | 0 | |
| 人に係るコスト | 6,602 | 千円 | 0 | 0 | 0 | 0 | 0 | |
| 人件費 | 6,602 | 千円 | 0 | 0 | 0 | 0 | 0 | |
| ④合計(⑤+⑥) | 5,117 | 千円 | 0 | 0 | 0 | 0 | 0 | |
| ⑤市の収入(市の歳入に計上するもの) | 5,117 | 千円 | 0 | 0 | 0 | 0 | 0 | |
| 使用料(減免後) | | 千円 | | | | | | |
| 財産貸付料収入・目的外使用料収入 | | 千円 | | | | | | |
| 負担金 | | 千円 | | | | | | |
| その他の収入 | 5,117 | 千円 | | | | | | |
| ⑥指定管理者の収入(市の歳入に計上しないもの) | 0 | 千円 | 0 | 0 | 0 | 0 | 0 | |
| ⑦指定管理料 | | 千円 | | | | | | |
| 利用料金収入 | | 千円 | | | | | | |
| 自主事業収入 | | 千円 | | | | | | |
| その他の収入 | | 千円 | | | | | | |
| ※使用料の減免額 | | 千円 | | | | | | |
| 収支(④-③) | ▲ 2,585 | | 0 | 0 | 0 | 0 | 0 | |
| 市負担額⑧(①-⑤+⑦) | 2,585 | 千円 | 0 | 0 | 0 | 0 | 0 | |
| 市負担割合(⑧÷③) | 34 | % | | | | | | |