

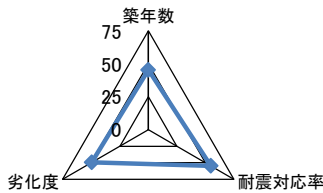
施設基本情報シート

平成28年度

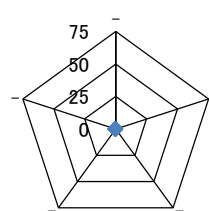
施設コード	835			施設用途別分類	消防施設								
施設名	旧川添分団第2部消防屯所			利用圏域別分類	未設定								
施設所管課	消防総務課			施設評価対象主管課	消防総務課								
所在地(町名・番地)	下田井町327-1			財産区分	その他の行政機関(消防施設)								
開設年月日	平成27年8月6日			指定管理期間									
施設運営形態	直営(一部委託含む)			外観									
設置根拠法令	消防組織法												
設置条例	高松市消防団条例												
今後の改修計画等	施設のあり方(廃止・改修等)を検討中												
設置目的	地域密着性(消防団員は区域内に居住し又は勤務していることから、地域の人々や事情に通じている)、要員動員力(多数の団員の動員が可能)、即時対応力(区域内に居住し又は勤務することから、災害の際に即時に対応が可能)を生かして、通常の火災はもとより、台風や豪雨などの風水害さらには大規模地震まで様々な災害に対し、地域防災の中核として活動するため。			内部									
用途地域									避難ビル指定	-		受入人数	0 人
主な利用者	消防団員								避難所指定	-			
土地情報	土地面積	571.11 m ²							建物情報	総延床面積	52.52 m ²		
	内、市有地面積	571.11 m ²		階数(主たる建物)	地上2階								
	内、借地面積	0.00 m ²		構造(主たる建物)	鉄筋コンクリート造								
利用情報	(区分・単位)	平成27年度		平成26年度		建築年(主たる建物)	昭和58年(1983年)						
		実績	前年比%	実績	前年比%	耐震対応(主たる建物)	対応済	所有状況	市有物件				
					貸付面積	0.00 m ²							
					借家面積	0.00 m ²							
					未利用スペース	0 m ²							
収入	(区分・単位)	平成27年度		平成26年度		支出	(区分・単位)	平成27年度		平成26年度			
		千円	前年度比%	千円	前年度比%			千円	前年度比%	千円	前年度比%		
	市の収入計① (②+③)	0		0			市の支出計⑨ (指定管理料除く)	56	106	53	82		
	使用料(減免後)②	0		0			施設のコスト	56	127	44	85		
	その他③	0		0			事業のコスト	0	0	9	69		
	指定管理者の収入計④	0		0			人に係るコスト	0		0			
	指定管理料⑤	0		0			指定管理者の支出計⑩	0		0			
	利用料金収入⑥	0		0			施設のコスト	0		0			
	自主事業収入	0		0			自主事業以外のコスト	0		0			
	その他収入	0		0			自主事業のコスト	0		0			
	《参考》 使用料減免額⑦	0		0			人に係るコスト	0		0			
収入合計⑧	0		0		支出合計⑪	56	106	53	82				
使用料減免割合(%) (⑦÷(①+⑥+⑦))					工事請負費・修繕費	5		0	0				
施設経営における実質的な収入(⑧-⑤)	0		0		市(市民)負担額⑫ (⑨-①+⑤)	56	106	53	82				
指定管理者の収支差引(④-⑩)	0		0		市(市民)負担割合(%) (⑫÷⑪)	100	100	100	100				
利用1(人・戸・冊)当たりのコスト (①÷利用量(人・戸・冊))			-	円	利用1(人・戸・冊)当たり市負担額 (⑫÷利用量(人・戸・冊))			-	円				

施設コード		835		利用用途別分類		消防施設	
施設名		旧川添分団第2部消防屯所		利用圏域別分類		未設定	
評価指標	一次評価	A:継続 (品質:平均点以上、供給・財務:平均点以上)					
		B:改修・転用 (品質:平均点未満、供給・財務:平均点以上)					
		C:用途変更・移転 (品質:平均点以上、供給・財務:平均点未満)					
		D:廃止・統廃合 (品質:平均点未満、供給・財務:平均点未満)					
	B						
品質評価の評価値(偏差値)		49.9					
供給評価の評価値(偏差値)		0.0					
財務評価の評価値(偏差値)		0.0					
品質評価	築33年を経過しており、更新・修繕等を要する部位が一部ある。						
	指標の結果	評価指標	数値		偏差値	平均	
		築年数	33.0	年	45.4	27.0	年
		耐震対応率	1.0	率	54.8	0.8	率
		劣化度	39.7	点	49.6	38.5	点
		評価値			49.9		
評価指標	数値		偏差値	平均			
-							
-							
-							
評価値			0.0				
供給評価	指標の結果	評価指標	数値		偏差値	平均	
		-					
		-					
		-					
		評価値			0.0		
	評価指標	数値		偏差値	平均		
-							
-							
評価値			0.0				
財務評価	指標の結果	評価指標	数値		偏差値	平均	
		-					
		-					
		-					
		評価値			0.0		
	評価指標	数値		偏差値	平均		

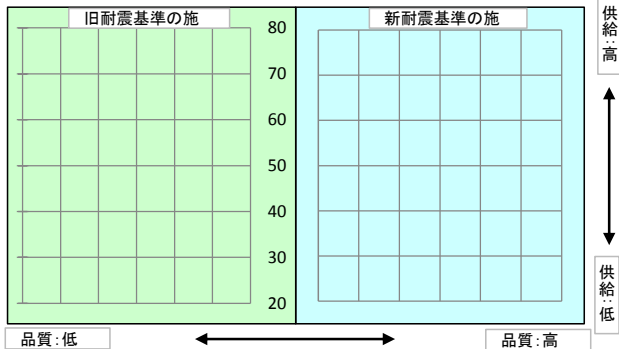
品質評価の分布図



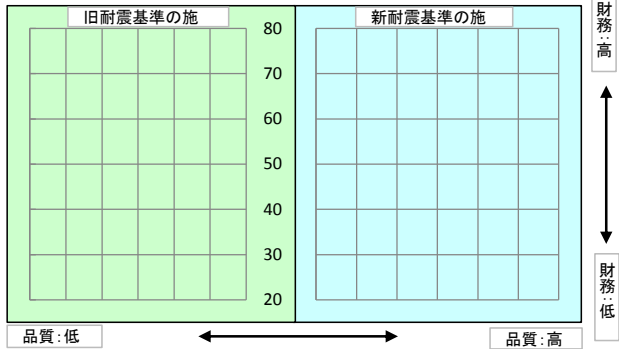
供給評価・財務評価の分布図



品質評価・供給評価のポートフォリオ



品質評価・財務評価のポートフォリオ



二次評価 (A:継続 B:改修・転用 C:用途変更・移転 D:廃止・統廃合)		B
評価の理由	一次評価結果(案)を妥当とする。	

二次評価に対する施設評価対象主管課の意見		
意見の理由	既に消防機能が廃止されている。	
地理的な特性や特別な事情など		

施設と評価の分析		
1	半径1km以内にある近隣の市有施設の有無。有の場合は施設名	東消防署川添出張所、東消防署山田出張所、太田分団第1部消防屯所、太田分団第2部消防屯所、多肥分団第1部消防屯所、三谷分団第2部消防屯所、三谷分団第3部消防屯所、仏生山分団第1部消防屯所、木太分団第1部消防屯所、木太分団第2部消防屯所、古高松分団第2部消防屯所、古高松分団第3部消防屯所、川添分団第1部消防屯所、前田分団第1部消防屯所、林分団第2部消防屯所、多肥分団第2部消防屯所、古高松分団第1部消防屯所、前田分団第2部消防屯所、林分団第1部消防屯所、南消防署、十河分団消防屯所、木太分団第3部消防屯所、三谷分団第1部消防屯所、川島分団消防屯所
2	半径5km以内にある市の同類施設の有無。有の場合は、施設名	東消防署川添出張所、東消防署山田出張所、太田分団第1部消防屯所、太田分団第2部消防屯所、多肥分団第1部消防屯所、三谷分団第2部消防屯所、三谷分団第3部消防屯所、仏生山分団第1部消防屯所、木太分団第1部消防屯所、木太分団第2部消防屯所、古高松分団第2部消防屯所、古高松分団第3部消防屯所、川添分団第1部消防屯所、前田分団第1部消防屯所、林分団第2部消防屯所、多肥分団第2部消防屯所、古高松分団第1部消防屯所、前田分団第2部消防屯所、林分団第1部消防屯所、南消防署、十河分団消防屯所、木太分団第3部消防屯所、三谷分団第1部消防屯所、川島分団消防屯所
3	半径5km以内にある国、県、民間等の同類施設の有無。有の場合は、施設名	無
4	交通事情(幹線道路及び公共交通機関)の状況	ことでん水田駅から徒歩3分
5	目標使用年数	5年

有識者等の意見

既に消防機能が廃止されている施設であるため、今後の施設の在り方を検討する必要がある。

総合評価

施設

廃止

機能

-

建て替えにより、既に消防機能が廃止されている施設であるため、今後の有効活用や施設の在り方を検討する必要がある。

評価の理由

目標使用年数

5年

運営状況シート①(収支状況)

施設コード	835	利用用途別分類			消防施設				
施設名	旧川添分団第2部消防屯所	利用圏域別分類			未設定				
区分		平成27年度	前年度比(%)	平成26年度	平成25年度	平成24年度	平成23年度	平成22年度	
職員数	正職員		人						
	非常勤職員		人						
	臨時職員		人						
支出	①市の支出(指定管理料を除く)	61	千円	115.0	53	13,598	14,001	91	0
	施設に係るコスト	61	千円	139.0	44	13,585	13,947	40	0
	光熱水費	56	千円	127.0	44	52	46	40	
	工事請負費・修繕費	5	千円			13,533			
	土地・建物等の使用料・賃借料		千円						
	施設コスト:土地・建物以外のリース料		千円						
	施設・設備管理委託料		千円						
	その他		千円				13,901		
	事業運営に係るコスト	0	千円	0.0	9	13	54	51	0
	事業委託費		千円				16	16	
	事業物件費(需用費・役務費等)		千円	0.0	9	13	38	35	
	その他		千円						
	人に係るコスト	0	千円		0	0	0	0	0
	人件費		千円						
	②指定管理者の支出	0	千円		0	0	0	0	0
	施設に係るコスト	0	千円		0	0	0	0	0
	光熱水費		千円						
	工事請負費・修繕費		千円						
	土地・建物等の使用料・賃借料		千円						
	施設コスト:土地・建物以外のリース料		千円						
	施設・設備管理委託料		千円						
	その他		千円						
	事業運営に係るコスト(自主事業以外)	0	千円		0	0	0	0	0
	事業委託費		千円						
	事業物件費(需用費・役務費等)		千円						
	その他		千円						
	事業運営に係るコスト(自主事業分)	0	千円		0	0	0	0	0
	事業委託費		千円						
	事業物件費(需用費・役務費等)		千円						
	その他		千円						
人に係るコスト	0	千円		0	0	0	0	0	
人件費		千円							
③合計(①+②)	61	千円	115.0	53	13,598	14,001	91	0	
施設に係るコスト	61	千円	139.0	44	13,585	13,947	40	0	
光熱水費	56	千円	127.0	44	52	46	40	0	
工事請負費・修繕費	5	千円		0	13,533	0	0	0	
土地・建物等の使用料・賃借料	0	千円		0	0	0	0	0	
施設コスト:土地・建物以外のリース料	0	千円		0	0	0	0	0	
施設・設備管理委託料	0	千円		0	0	0	0	0	
その他	0	千円		0	0	13,901	0	0	
事業運営に係るコスト(指定管理者の自主事業以外)	0	千円	0.0	9	13	54	51	0	
事業委託費	0	千円		0	0	16	16	0	
事業物件費(需用費・役務費等)	0	千円	0.0	9	13	38	35	0	
その他	0	千円		0	0	0	0	0	
事業運営に係るコスト(指定管理者の自主事業分)	0	千円		0	0	0	0	0	
事業委託費	0	千円		0	0	0	0	0	
事業物件費(需用費・役務費等)	0	千円		0	0	0	0	0	
その他	0	千円		0	0	0	0	0	
人に係るコスト	0	千円		0	0	0	0	0	
人件費	0	千円		0	0	0	0	0	
④合計(⑤+⑥)	0	千円		0	0	0	0	0	
⑤市の収入(市の歳入に計上するもの)	0	千円		0	0	0	0	0	
使用料(減免後)		千円							
財産貸付料収入・目的外使用料収入		千円							
負担金		千円							
その他の収入		千円							
⑥指定管理者の収入(市の歳入に計上しないもの)	0	千円		0	0	0	0	0	
⑦指定管理料		千円							
利用料金収入		千円							
自主事業収入		千円							
その他の収入		千円							
※使用料の減免額		千円							
収支(④-③)	▲ 61		115.0	▲ 53	▲ 13,598	▲ 14,001	▲ 91	0	
市負担額⑧(①-⑤+⑦)	61	千円	115.0	53	13,598	14,001	91	0	
市負担割合(⑧÷③)	100	%	100.0	100	100	100	100		