

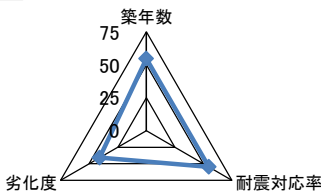
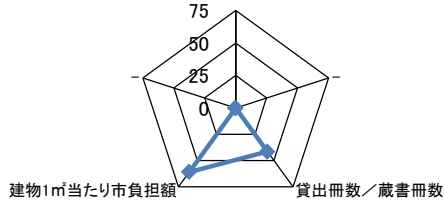
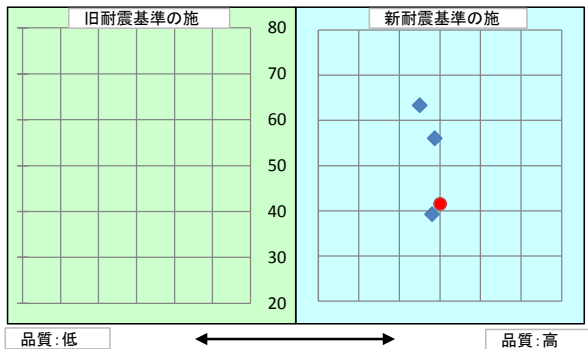
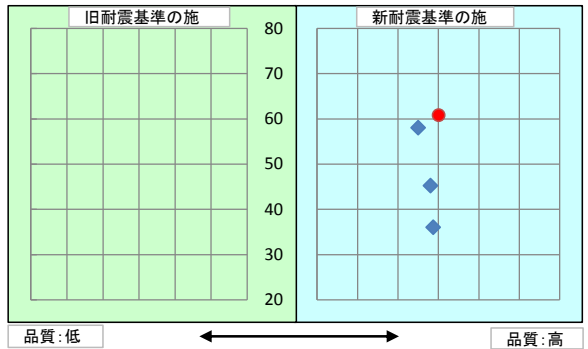
施設基本情報シート

平成28年度

施設コード	791	施設用途別分類	文化施設								
施設名	高松市香川図書館	利用圏域別分類	未設定								
施設所管課	中央図書館	施設評価対象主管課	中央図書館								
所在地(町名・番地)	香川町川東上1865-13	財産区分	公共用財産(その他の施設)								
開設年月日	平成19年4月28日	指定管理期間									
施設運営形態	直営(一部委託含む)	<div style="display: flex; justify-content: space-around;"> <div style="text-align: center;"> <p>外観</p>  </div> <div style="text-align: center;">  </div> </div>									
設置根拠法令	図書館法										
設置条例	高松市図書館条例										
今後の改修計画等	当面は現状のまま存続する										
設置目的	図書館システムのネットワーク化を図り、資料の貸出・返却・予約処理などができるよう利用者サービスの向上に努めるとともに、移動図書館の巡回や各図書館分室との連携により、市全域を網羅した図書館サービスの提供に努める。	<div style="display: flex; justify-content: space-around;"> <div style="text-align: center;"> <p>内部</p>  </div> <div style="text-align: center;">  </div> </div>									
用途地域			避難ビル指定	-							
主な利用者	市内に住所を有する者、市内に通勤・通学する者、瀬戸・高松広域定住自立圏の形成に関する協定を締結した町に住所を有する者	避難所指定	-								
土地情報	土地面積	m <sup>2</sup>		総延床面積	3,055.21 m <sup>2</sup>						
	内、市有地面積	m <sup>2</sup>		階数(主たる建物)	地上5階						
	内、借地面積	0.00 m <sup>2</sup>		構造(主たる建物)	鉄筋コンクリート造						
利用情報	(区分・単位)	平成27年度		平成26年度		建物情報	建築年(主たる建物)	平成6年(1994年)			
		実績	前年比%	実績	前年比%		耐震対応(主たる建物)	対応済	所有状況		
	開館日数(日)	297	100	296	102		貸付面積	0.00 m <sup>2</sup>			
	貸出数(冊)	445,977	105	425,474	101		借家面積	0.00 m <sup>2</sup>			
	蔵書数(冊)	164,465	105	157,265	107		未利用スペース	0 m <sup>2</sup>			
収入	(区分・単位)	平成27年度		平成26年度		支出	(区分・単位)	平成27年度		平成26年度	
		千円	前年度比%	千円	前年度比%			千円	前年度比%	千円	前年度比%
	市の収入計① (②+③)	133	51	260	89		市の支出計⑨ (指定管理料除く)	53,920	99	54,613	102
	使用料(減免後)②	0		0			施設のコスト	6,932	126	5,510	97
	その他③	133	51	260	89		事業のコスト	9,867	74	13,287	94
	指定管理者の収入計④	0		0			人に係るコスト	37,121	104	35,816	106
	指定管理料⑤	0		0			指定管理者の支出計⑩	0		0	
	利用料金収入⑥	0		0			施設のコスト	0		0	
	自主事業収入	0		0			自主事業以外のコスト	0		0	
	その他収入	0		0			自主事業のコスト	0		0	
	《参考》 使用料減免額⑦	0		0			人に係るコスト	0		0	
収入合計⑧	133	51	260	89	支出合計⑪	53,920	99	54,613	102		
使用料減免割合(%) (⑦÷(①+⑥+⑦))	0		0		工事請負費・修繕費	16	2	811	360		
施設経営における実質的な収入(⑧-⑤)	133	51	260	89	市負担	市(市民)負担額⑫ (⑨-①+⑤)	53,787	99	54,353	102	
指定管理者の収支差引 (④-⑩)	0		0		市負担	市(市民)負担割合(%) (⑫÷⑪)	100	100	100	100	
利用1(人・戸・冊)当たりのコスト (⑪÷利用量(人・戸・冊))	121 円				利用1(人・戸・冊)当たり市負担額 (⑫÷利用量(人・戸・冊))	121 円					

施設評価シート

平成28年度

施設コード	791	利用用途別分類	文化施設			
施設名	高松市香川図書館	利用圏域別分類	未設定			
評価指標	一次評価	A:継続 (品質:平均点以上、供給・財務:平均点以上)		A		
		B:改修・転用 (品質:平均点未満、供給・財務:平均点以上)				
		C:用途変更・移転 (品質:平均点以上、供給・財務:平均点未満)				
		D:廃止・統廃合 (品質:平均点未満、供給・財務:平均点未満)				
	品質評価の評価値(偏差値)			50.1		
供給評価の評価値(偏差値)			41.5			
財務評価の評価値(偏差値)			60.8			
品質評価	築21年を経過しており、更新・改修等を要する部位が多く、劣化が進んでいる。	指標の結果	評価指標	数値	偏差値	平均
			築年数	21.0 年	54.6	27.0 年
			耐震対応率	1.0 率	54.8	0.8 率
			劣化度	66.0 点	40.8	38.5 点
			評価値			50.1
			評価指標	数値	偏差値	平均
供給評価	同分類の施設中で比較すると、蔵書冊数に対する貸出冊数は少ない。	指標の結果	-			
			-			
			貸出冊数/蔵書冊数	2.712 率	41.5	3.29475 率
			評価値			41.5
			評価指標	数値	偏差値	平均
財務評価	同分類の施設中で比較すると、建物に対する市の負担は少ない。	指標の結果	建物1㎡当たり市負担額	17.6 千円	60.8	29.3 千円
			-			
			-			
			評価値			60.8
品質評価の分布図			供給評価・財務評価の分布図			
						
品質評価・供給評価のポートフォリオ			品質評価・財務評価のポートフォリオ			
						

二次評価 (A:継続 B:改修・転用 C:用途変更・移転 D:廃止・統廃合)		A
評価の理由	一次評価結果(案)を妥当とする。	

二次評価に対する施設評価対象主管課の意見	
意見の理由	二次評価(案)を了とする。 香川図書館は、修繕を必要とする部位はあるが、高松市南部地域の図書館サービスの拠点として、今後も施設の必要性が高い。
地理的な特性や特別な事情など	

施設と評価の分析		
1	半径1km以内にある近隣の市有施設の有無。有の場合は施設名	香川支所、上部会館、川東下文化センター、川東西部文化センター、川東コミュニティセンター、川東児童館、川東保育所、川東幼稚園、高松南消防署香川分署測定局、高松市香川町川東体育館、高松市香川庭球場、川東小学校、香川学校給食共同調理場、南消防署香川分署、香川分団第3部川東上消防屯所、香川分団第3部川東下消防屯所
2	半径5km以内にある市の同類施設の有無。有の場合は、施設名	元香南陶芸館、香南歴史民俗郷土館
3	半径5km以内にある国、県、民間等の同類施設の有無。有の場合は、施設名	香川県立図書館、香川県立文書館
4	交通事情(幹線道路及び公共交通機関)の状況	コトデンバス仏生山・岩崎線 「川東」バス停留所から徒歩3分
5	目標使用年数	15年

有識者等の意見

図書館利用者に対するサービス水準や満足度向上のため、早急な運営改善が必要であり、指定管理者制度の導入も視野に入れた検討が必要である。

図書館整備方針に基づき、地域館としての役割分担に応じた機能充実を図り、利用しやすい図書館として整備する必要がある。

総合評価

施設	継続	機能	-
評価の理由	継続使用とするが、サービス水準や満足度向上のため管理運営方法の改善が必要である。また、施設の築年数から、劣化の進行が予測されるため計画的な保全計画の策定が必要である。		
	目標使用年数	15年	

運営状況シート①(収支状況)

施設コード	791			利用用途別分類		文化施設				
施設名	高松市香川図書館			利用圏域別分類		未設定				
区分				平成27年度	前年度比(%)	平成26年度	平成25年度	平成24年度	平成23年度	平成22年度
職員数	正職員	3.0	人	100.0		3.0	3.0	3.0	3.0	
	非常勤職員	4.0	人	80.0		5.0	4.0	4.0	4.0	
	臨時職員	3.0	人	100.0		3.0	2.0	2.0	2.0	
支出	①市の支出(指定管理料を除く)	53,936	千円	97.0		55,424	53,662	50,589	49,376	0
	施設に係るコスト	6,948	千円	110.0		6,321	5,909	6,083	6,058	0
	光熱水費	2,957	千円	113.0		2,625	2,533	2,221	2,175	
	工事請負費・修繕費	16	千円	2.0		811	225	701	652	
	土地・建物等の使用料・賃借料		千円							
	施設コスト:土地・建物以外のリース料		千円							
	施設・設備管理委託料	3,975	千円	138.0		2,885	2,964	2,966	3,026	
	その他		千円				187	195	205	
	事業運営に係るコスト	9,867	千円	74.0		13,287	14,110	10,863	9,675	0
	事業委託費		千円							
	事業物件費(需用費・役務費等)	9,867	千円	74.0		13,287	14,110	10,863	9,668	
	その他		千円						7	
	人に係るコスト	37,121	千円	104.0		35,816	33,643	33,643	33,643	0
	人件費	37,121	千円	104.0		35,816	33,643	33,643	33,643	
	②指定管理者の支出	0	千円			0	0	0	0	0
	施設に係るコスト	0	千円			0	0	0	0	0
	光熱水費		千円							
	工事請負費・修繕費		千円							
	土地・建物等の使用料・賃借料		千円							
	施設コスト:土地・建物以外のリース料		千円							
	施設・設備管理委託料		千円							
	その他		千円							
	事業運営に係るコスト(自主事業以外)	0	千円			0	0	0	0	0
	事業委託費		千円							
	事業物件費(需用費・役務費等)		千円							
	その他		千円							
	事業運営に係るコスト(自主事業分)	0	千円			0	0	0	0	0
事業委託費		千円								
事業物件費(需用費・役務費等)		千円								
その他		千円								
人に係るコスト	0	千円			0	0	0	0	0	
人件費		千円								
③合計(①+②)	53,936	千円	97.0		55,424	53,662	50,589	49,376	0	
施設に係るコスト	6,948	千円	110.0		6,321	5,909	6,083	6,058	0	
光熱水費	2,957	千円	113.0		2,625	2,533	2,221	2,175	0	
工事請負費・修繕費	16	千円	2.0		811	225	701	652	0	
土地・建物等の使用料・賃借料	0	千円			0	0	0	0	0	
施設コスト:土地・建物以外のリース料	0	千円			0	0	0	0	0	
施設・設備管理委託料	3,975	千円	138.0		2,885	2,964	2,966	3,026	0	
その他	0	千円			0	187	195	205	0	
事業運営に係るコスト(指定管理者の自主事業以外)	9,867	千円	74.0		13,287	14,110	10,863	9,675	0	
事業委託費	0	千円			0	0	0	0	0	
事業物件費(需用費・役務費等)	9,867	千円	74.0		13,287	14,110	10,863	9,668	0	
その他	0	千円			0	0	0	7	0	
事業運営に係るコスト(指定管理者の自主事業分)	0	千円			0	0	0	0	0	
事業委託費	0	千円			0	0	0	0	0	
事業物件費(需用費・役務費等)	0	千円			0	0	0	0	0	
その他	0	千円			0	0	0	0	0	
人に係るコスト	37,121	千円	104.0		35,816	33,643	33,643	33,643	0	
人件費	37,121	千円	104.0		35,816	33,643	33,643	33,643	0	
④合計(⑤+⑥)	133	千円	51.0		260	293	290	304	0	
⑤市の収入(市の歳入に計上するもの)	133	千円	51.0		260	293	290	304	0	
使用料(減免後)		千円								
財産貸付料収入・目的外使用料収入	6	千円	100.0		6	6	6	6		
負担金		千円								
その他の収入	127	千円	50.0		254	287	284	298		
⑥指定管理者の収入(市の歳入に計上しないもの)	0	千円			0	0	0	0	0	
⑦指定管理料		千円								
利用料金収入		千円								
自主事業収入		千円								
その他の収入		千円								
※使用料の減免額		千円								
収支(④-③)	▲ 53,803		98.0		▲ 55,164	▲ 53,369	▲ 50,299	▲ 49,072	0	
市負担額⑧(①-⑤+⑦)	53,803	千円	98.0		55,164	53,369	50,299	49,072	0	
市負担割合(⑧÷③)	100	%	100.0		100	99	99	99		