

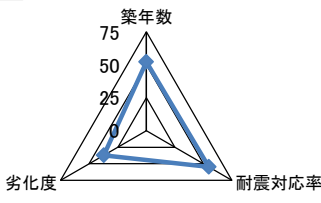
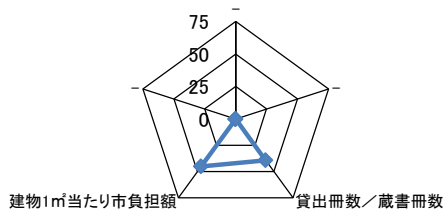
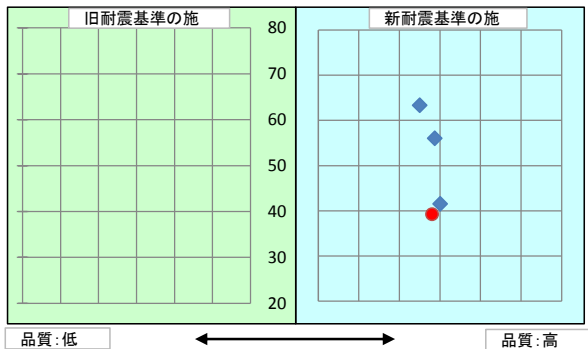
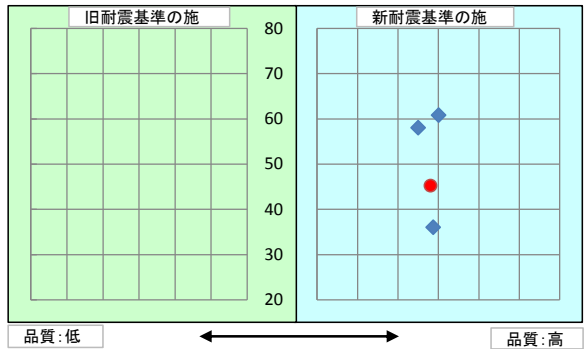
施設基本情報シート

平成28年度

施設コード	790				施設用途別分類	文化施設							
施設名	高松市中央図書館				利用圏域別分類	未設定							
施設所管課	中央図書館				施設評価対象主管課	中央図書館							
所在地(町名・番地)	昭和町一丁目140-1				財産区分	公共用財産(その他の施設)							
開設年月日	平成4年11月3日				指定管理期間								
施設運営形態	直営(一部委託含む)				外観	 							
設置根拠法令	図書館法												
設置条例	高松市図書館条例												
今後の改修計画等	当面は現状のまま存続する												
設置目的	図書館システムのネットワーク化を図り、資料の貸出・返却・予約処理などができるよう利用者サービスの向上に努めるとともに、移動図書館の巡回や各図書館分室との連携により、市全域を網羅した図書館サービスの提供に努める。				内部	 							
用途地域													
主な利用者	市内に住所を有する者、市内に通勤・通学する者、瀬戸・高松広域定住自立圏の形成に関する協定を締結した町に住所を有する者												
避難ビル指定	有												
避難所指定	-				受入人数	0 人							
土地情報	土地面積	3,921.31 m ²				総延床面積	12,233.31 m ²						
	内、市有地面積	3,921.31 m ²				階数(主たる建物)	地上4階 地下2階						
	内、借地面積	0.00 m ²				構造(主たる建物)	鉄筋コンクリート造						
利用情報	(区分・単位)	平成27年度		平成26年度		建物情報	建築年(主たる建物)		平成4年(1992年)				
		実績	前年比%	実績	前年比%		耐震対応(主たる建物)	対応済	所有状況	市有物件			
	開館日数(日)	296	101	294	101		貸付面積	0.00 m ²					
	貸出数(冊)	1,563,550	97	1,609,318	120		借家面積	0.00 m ²					
	蔵書数(冊)	611,215	103	592,701	103		未利用スペース	0 m ²					
	(区分・単位)		平成27年度		平成26年度		市の支出計⑨(指定管理料除く)		平成27年度		平成26年度		
			千円	前年度比%	千円		前年度比%	千円	前年度比%	千円	前年度比%	千円	前年度比%
収入	市の収入計①(②+③)		26,953	117	23,003	89	施設のコスト		104,317	83	125,854	124	
	使用料(減免後)②		586	114	516	31	事業のコスト		100,054	103	96,998	126	
	その他③		26,367	117	22,487	93	人に係るコスト		244,774	107	228,592	95	
	指定管理者の収入計④		0		0		指定管理者の支出計⑩		0		0		
	指定管理料⑤		0		0		施設のコスト		0		0		
	利用料金収入⑥		0		0		自主事業以外のコスト		0		0		
	自主事業収入		0		0		自主事業のコスト		0		0		
	その他収入		0		0		人に係るコスト		0		0		
	《参考》 使用料減免額⑦		0		0		支出合計⑪		449,145	99	451,444	107	
	収入合計⑧		26,953	117	23,003	89	工事請負費・修繕費		4,182	52	8,022	98	
使用料減免割合(%) (⑦÷(①+⑥+⑦))		0		0		市(市民)負担額⑫(⑨-①+⑤)		422,192	99	428,441	109		
施設経営における実質的な収入(⑧-⑤)		26,953	117	23,003	89	市(市民)負担割合(%) (⑫÷⑪)		94	99	95	101		
指定管理者の収支差引(④-⑩)		0		0		利用1(人・戸・冊)当たりのコスト (⑪÷利用量(人・戸・冊))		287		円			
						利用1(人・戸・冊)当たり市負担額 (⑫÷利用量(人・戸・冊))		270		円			

施設評価シート

平成28年度

施設コード	790	利用用途別分類	文化施設			
施設名	高松市中央図書館	利用圏域別分類	未設定			
評価指標	一次評価	A:継続 (品質:平均点以上、供給・財務:平均点以上)		D		
		B:改修・転用 (品質:平均点未満、供給・財務:平均点以上)				
		C:用途変更・移転 (品質:平均点以上、供給・財務:平均点未満)				
		D:廃止・統廃合 (品質:平均点未満、供給・財務:平均点未満)				
	品質評価の評価値(偏差値)			48.1		
供給評価の評価値(偏差値)			39.2			
財務評価の評価値(偏差値)			45.2			
品質評価	築24年を経過しており、更新・修繕等を要する部位が多く、劣化が進んでいる。	指標の結果	評価指標	数値	偏差値	平均
			築年数	24.0 年	52.3	27.0 年
			耐震対応率	1.0 率	54.8	0.8 率
			劣化度	76.7 点	37.2	38.5 点
			評価値			48.1
			評価指標	数値	偏差値	平均
供給評価	同分類の施設中で比較すると、蔵書冊数に対する貸出冊数が少ない。	指標の結果	-			
			-			
			貸出冊数/蔵書冊数	2.558 率	39.2	3.29475 率
			評価値			39.2
			評価指標	数値	偏差値	平均
財務評価	同分類の施設中で比較すると、建物に対する市の負担は多い。	指標の結果	建物1㎡当たり市負担額	34.5 千円	45.2	29.3 千円
			-			
			-			
			評価値			45.2
品質評価の分布図			供給評価・財務評価の分布図			
						
品質評価・供給評価のポートフォリオ			品質評価・財務評価のポートフォリオ			
						

二次評価 (A: 継続 B: 改修・転用 C: 用途変更・移転 D: 廃止・統廃合)		B
評価の理由	移動図書館の巡回や各図書館分室との連携により、市全域を網羅した図書館サービスを行っており、今後も必要である。	

二次評価に対する施設評価対象主管課の意見	
意見の理由	<p>二次評価(案)を了とする。</p> <p>中央図書館は、高松市図書館の核として、地域館4館(牟礼・香川・国分寺・夢みらい(11月23日開館予定))、瓦町サテライト、移動図書館車3台及び46図書館分室とのネットワーク体制を構築しており、全市域的な図書館サービスの提供には欠くことができない施設となっていることから、今後、老朽化している施設の改修により、引き続き、中心館としての役割を果たす必要がある。</p>
地理的な特性や特別な事情など	

施設と評価の分析		
1	半径1km以内にある近隣の市有施設の有無。有の場合は施設名	男女共同参画センター、二番丁コミュニティセンター、四番丁コミュニティセンター、亀阜コミュニティセンター、日新コミュニティセンター、摺鉢谷墓地、錦町倉庫、元紫雲福祉会館、瀬戸内町倉庫(元環境指導課検査室)、老人いこいの家(亀阜荘)、老人いこいの家(白梅荘)、老人いこいの家(二番丁荘)、老人いこいの家(西二番丁荘)、高齢者生きがい対策施設、シルバー人材センター、亀阜放課後児童クラブ、扇町保育所、瀬戸内保育所、環境保全推進課分室(旧環境プラザ)、石清尾八幡神社内公衆便所、卸売市場、高松市立亀岡庭球場、土木部現場事務所、西方寺公園、亀岡公園、扇町公園、扇町西公園、番町二丁目公園、番町四丁目公園、西宝町(A)団地、西宝町(B)団地、西宝町(C)団地、旭ヶ丘団地、石清尾団地、紫雲中学校、亀阜小学校、亀阜学校給食共同調理場、日新小学校跡施設、新番丁小学校、消防局、北消防署庁舎、西部分団第2部消防屯所、西部分団第1部消防屯所、高松市歴史資料館、菊池寛記念館
2	半径5km以内にある市の同類施設の有無。有の場合は、施設名	文化芸術ホール、片山池1号窯跡覆屋、美術館、埋蔵文化財センター、高松市歴史資料館、菊池寛記念館
3	半径5km以内にある国、県、民間等の同類施設の有無。有の場合は、施設名	無
4	交通事情(幹線道路及び公共交通機関)の状況	JR昭和町駅から徒歩3分
5	目標使用年数	15年

有識者等の意見

図書館利用者に対するサービス水準や満足度向上のため、早急な運営改善が必要であり、指定管理者制度の導入も視野に入れた検討が必要である。

図書館整備方針に基づき、地域館、移動図書館、分室等、それぞれの役割分担に応じた機能充実を図り、利用しやすい図書館として整備する必要がある。

また、中央図書館と同一建物(サンクリスタル高松)にある、菊池寛記念館及び歴史資料館は中央図書館に所蔵している郷土資料と関連性のある展示施設であり、関連図書を活用した展示や行事等を行えば、複合施設の利点を取り入れた相乗効果により、質の高いサービスを提供でき、かつ、運営方法に工夫を凝らせば、観光施設的な役割を果たすことも可能である。

総合評価

施設	継続	機能	-
評価の理由	継続使用とするが、サービス水準や満足度向上のため管理運営方法の改善が必要である。また、施設の築年数から、劣化の進行が予測されるため計画的な保全計画の策定が必要である。		
	目標使用年数	15年	

運営状況シート①(収支状況)

施設コード	790			利用用途別分類	文化施設				
施設名	高松市中央図書館			利用圏域別分類	未設定				
区分		平成27年度		前年度比(%)	平成26年度	平成25年度	平成24年度	平成23年度	平成22年度
職員数	正職員	20.0	人	91.0	22.0	23.0	24.0	23.0	
	非常勤職員	27.0	人	113.0	24.0	23.0	21.0	21.0	
	臨時職員	16.0	人	100.0	16.0	16.0	16.0	16.0	
支出	①市の支出(指定管理料を除く)	453,327	千円	99.0	459,466	428,286	447,777	441,386	0
	施設に係るコスト	108,499	千円	81.0	133,876	109,416	122,372	129,425	0
	光熱水費	21,506	千円	98.0	22,032	21,168	19,149	19,842	
	工事請負費・修繕費	4,182	千円	52.0	8,022	8,201	22,394	27,930	
	土地・建物等の使用料・賃借料		千円						
	施設コスト:土地・建物以外のリース料	2,961	千円	100.0	2,961	2,961	2,961	2,961	
	施設・設備管理委託料	79,692	千円	94.0	84,677	75,119	75,333	76,751	
	その他	158	千円	1.0	16,184	1,967	2,535	1,941	
	事業運営に係るコスト	100,054	千円	103.0	96,998	77,127	80,461	74,618	0
	事業委託費	9,603	千円	115.0	8,386	5,072	3,110	1,000	
	事業物件費(需用費・役務費等)	90,451	千円	102.0	88,612	71,288	76,575	72,975	
	その他		千円			767	776	643	
	人に係るコスト	244,774	千円	107.0	228,592	241,743	244,944	237,343	0
	人件費	244,774	千円	107.0	228,592	241,743	244,944	237,343	
	②指定管理者の支出	0	千円		0	0	0	0	0
	施設に係るコスト	0	千円		0	0	0	0	0
	光熱水費		千円						
	工事請負費・修繕費		千円						
	土地・建物等の使用料・賃借料		千円						
	施設コスト:土地・建物以外のリース料		千円						
施設・設備管理委託料		千円							
その他		千円							
事業運営に係るコスト(自主事業以外)	0	千円		0	0	0	0	0	
事業委託費		千円							
事業物件費(需用費・役務費等)		千円							
その他		千円							
事業運営に係るコスト(自主事業分)	0	千円		0	0	0	0	0	
事業委託費		千円							
事業物件費(需用費・役務費等)		千円							
その他		千円							
人に係るコスト	0	千円		0	0	0	0	0	
人件費		千円							
③合計(①+②)	453,327	千円	99.0	459,466	428,286	447,777	441,386	0	
施設に係るコスト	108,499	千円	81.0	133,876	109,416	122,372	129,425	0	
光熱水費	21,506	千円	98.0	22,032	21,168	19,149	19,842	0	
工事請負費・修繕費	4,182	千円	52.0	8,022	8,201	22,394	27,930	0	
土地・建物等の使用料・賃借料		千円		0	0	0	0	0	
施設コスト:土地・建物以外のリース料	2,961	千円	100.0	2,961	2,961	2,961	2,961	0	
施設・設備管理委託料	79,692	千円	94.0	84,677	75,119	75,333	76,751	0	
その他	158	千円	1.0	16,184	1,967	2,535	1,941	0	
事業運営に係るコスト(指定管理者の自主事業以外)	100,054	千円	103.0	96,998	77,127	80,461	74,618	0	
事業委託費	9,603	千円	115.0	8,386	5,072	3,110	1,000	0	
事業物件費(需用費・役務費等)	90,451	千円	102.0	88,612	71,288	76,575	72,975	0	
その他	0	千円	0	0	767	776	643	0	
事業運営に係るコスト(指定管理者の自主事業分)	0	千円		0	0	0	0	0	
事業委託費	0	千円		0	0	0	0	0	
事業物件費(需用費・役務費等)	0	千円		0	0	0	0	0	
その他	0	千円		0	0	0	0	0	
人に係るコスト	244,774	千円	107.0	228,592	241,743	244,944	237,343	0	
人件費	244,774	千円	107.0	228,592	241,743	244,944	237,343	0	
④合計(⑤+⑥)	26,953	千円	117.0	23,003	25,835	28,194	46,862	0	
⑤市の収入(市の歳入に計上するもの)	26,953	千円	117.0	23,003	25,835	28,194	46,862	0	
使用料(減免後)	586	千円	114.0	516	1,678	2,096	1,901		
財産貸付料収入・目的外使用料収入	340	千円	99.0	342	327	328	349		
負担金		千円							
その他の収入	26,027	千円	118.0	22,145	23,830	25,770	44,612		
⑥指定管理者の収入(市の歳入に計上しないもの)	0	千円		0	0	0	0	0	
⑦指定管理料		千円							
利用料金収入		千円							
自主事業収入		千円							
その他の収入		千円							
※使用料の減免額		千円							
収支(④-③)	▲ 426,374		98.0	▲ 436,463	▲ 402,451	▲ 419,583	▲ 394,524	0	
市負担額⑧(①-⑤+⑦)	426,374	千円	98.0	436,463	402,451	419,583	394,524	0	
市負担割合(⑧÷③)	94	%	99.0	95	94	94	89		