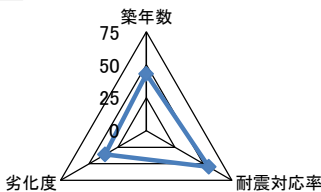
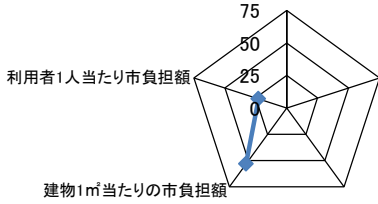
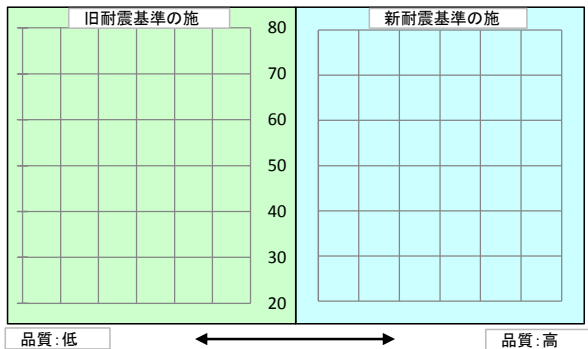
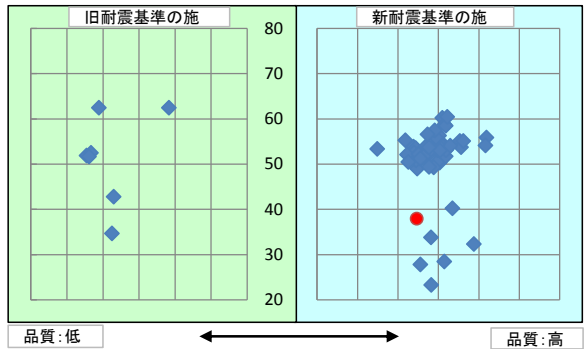


施設基本情報シート

平成28年度

施設コード	56				施設用途別分類	集会施設					
施設名	高松市女木コミュニティセンター				利用圏域別分類	未設定					
施設所管課	地域振興課				施設評価対象主管課	地域振興課					
所在地(町名・番地)	女木町203-1				財産区分	公共用財産(その他の施設)					
開設年月日	平成18年4月1日				指定管理期間	2016年4月1日 - 2021年3月31日					
施設運営形態	指定管理者				外観	 					
設置根拠法令											
設置条例	高松市コミュニティセンター条例										
今後の改修計画等	当面は現状のまま存続する										
設置目的	地域住民による活動の場、生涯学習及び地域福祉の推進に資するための諸活動の場等を提供し、市民福祉の増進に寄与するため。				内部	 					
用途地域											
主な利用者	地域住民及び市民				避難ビル指定	-		受入人数	0 人		
					避難所指定	有					
土地情報	土地面積	712.56 m ²			建物情報	総延床面積	405.04 m ²				
	内、市有地面積	712.56 m ²				階数(主たる建物)	地上2階				
	内、借地面積	0.00 m ²				構造(主たる建物)	鉄骨造				
利用情報	(区分・単位)	平成27年度		平成26年度		建築年(主たる建物)	昭和55年(1980年)				
		実績	前年比%	実績	前年比%	耐震対応(主たる建物)	対応済	所有状況	市有物件		
	開館日数(日)	345	100	345	100	貸付面積	0.00 m ²				
	延べ利用者数(人)	2,108	122	1,729	111	借家面積	0.00 m ²				
	利用率(%)					未利用スペース	0 m ²				
収入	(区分・単位)	平成27年度		平成26年度		支出	(区分・単位)	平成27年度		平成26年度	
		千円	前年度比%	千円	前年度比%			千円	前年度比%	千円	前年度比%
	市の収入計① (②+③)	3	100	3	100		市の支出計⑨ (指定管理料除く)	0		0	
	使用料(減免後)②	0		0			施設のコスト	0		0	
	その他③	3	100	3	100		事業のコスト	0		0	
	指定管理者の収入計④	6,425	98	6,572	102		人に係るコスト	0		0	
	指定管理料⑤	6,424	98	6,569	102		指定管理者の支出計⑩	6,425	98	6,572	102
	利用料金収入⑥	1	33	3			施設のコスト	1,876	105	1,793	107
	自主事業収入	0		0			自主事業以外のコスト	278	93	298	107
	その他収入	0		0			自主事業のコスト	1	33	3	43
	《参考》 使用料減免額⑦	0		0			人に係るコスト	4,270	95	4,478	100
収入合計⑧	6,428	98	6,575	102	支出合計⑪	6,425	98	6,572	102		
使用料減免割合(%) (⑦÷(①+⑥+⑦))	0		0		工事請負費・修繕費	996	391	255	418		
施設経営における実質的な 収入(⑧-⑤)	4	67	6	200	市(市民)負担額⑫ (⑨-①+⑤)	6,421	98	6,566	102		
指定管理者の収支差引 (④-⑩)	0		0		市(市民)負担割合(%) (⑫÷①)	100	100	100	100		
利用1(人・戸・冊)当たりのコスト (①÷利用量(人・戸・冊))	3,048		円		利用1(人・戸・冊)当たり市負担額 (⑫÷利用量(人・戸・冊))	3,046		円			

施設コード	56	利用用途別分類	集会施設			
施設名	高松市女木コミュニティセンター	利用圏域別分類	未設定			
評価指標	一次評価	A:継続 (品質:平均点以上、供給・財務:平均点以上)	D			
		B:改修・転用 (品質:平均点未満、供給・財務:平均点以上)				
		C:用途変更・移転 (品質:平均点以上、供給・財務:平均点未満)				
		D:廃止・統廃合 (品質:平均点未満、供給・財務:平均点未満)				
品質評価の評価値(偏差値)		44.7				
供給評価の評価値(偏差値)		0.0				
財務評価の評価値(偏差値)		37.9				
品質評価	地域住民によるまちづくり活動の場、生涯学習及び地域福祉の推進に資するための諸活動の場等として重要な施設であることから、大規模改修、建て替えなど、コミュニティセンター整備方針に基づき計画的な整備を行う必要がある。	評価指標	数値	偏差値	平均	
		築年数	36.0 年	43.1	27.0 年	
		耐震対応率	1.0 率	54.8	0.8 率	
		劣化度	80.0 点	36.1	38.5 点	
		評価値			44.7	
		指標の結果				
供給評価	同分類施設と比較すると、建物1㎡当たりの日利用者数は少ないが、地域の諸活動の差であり、供給の比較は馴染まないが、今後も地域福祉の推進、市民福祉の増進に寄与するための活動拠点として、重要な役割を果たす。	評価指標	数値	偏差値	平均	
		評価値			0.0	
		指標の結果				
		品質評価				
		財務評価				
財務評価	同分類施設と比較すると、利用者1人当たり市負担額は高い。コミュニティ協議会が指定管理者となり、管理運営を行っているが、今後も、利用料金など収入の確保に努めるとともに、更なる維持管理経費の縮減に努める必要がある。	評価指標	数値	偏差値	平均	
		建物1㎡当たりの市負担額	15.3 千円	53.0	20.1 千円	
		利用者1人当たり市負担額	2.9 千円	22.8	0.8 千円	
		評価値			37.9	
品質評価の分布図		供給評価・財務評価の分布図				
						
品質評価・供給評価のポートフォリオ		品質評価・財務評価のポートフォリオ				
						

二次評価 (A:継続 B:改修・転用 C:用途変更・移転 D:廃止・統廃合)		B
評価の理由	劣化の進行が見られるが、計画的に修繕を行いながら、地域住民によるまちづくり活動、生涯学習及び地域福祉の推進など諸活動の拠点として、今後も継続する必要がある。	

二次評価に対する施設評価対象主管課の意見	
意見の理由	二次評価(案)を了とする。
地理的な特性や特別な事情など	

施設と評価の分析		
1	半径1km以内にある近隣の市有施設の有無。有の場合は施設名	女木コミュニティセンター、国民健康保険女木診療所、女木保育所、女木松原公衆便所、女木鷲ヶ峰公衆便所、女木海水浴場公衆便所、鬼ヶ島おにの館、女木島東海岸地区埋立地、女木小学校、女木分団東浦消防屯所、元女木分団西浦消防屯所(倉庫)、女木分団西浦消防屯所、女木分団東浦消防屯所車庫
2	半径5km以内にある市の同類施設の有無。有の場合は、施設名	新塩屋町コミュニティセンター、男木コミュニティセンター、男木交流館
3	半径5km以内にある国、県、民間等の同類施設の有無。有の場合は、施設名	無
4	交通事情(幹線道路及び公共交通機関)の状況	高松－女木島－男木島航路にて女木島まで20分
5	目標使用年数	15年

有識者等の意見

地域の諸活動の拠点となる施設であり、継続使用とするが、今後、包括的な契約、協定を行えば、一元的な管理により、事務負担の軽減や効果的な運営が可能となることから、検討すべきである。

総合評価

	施設	継続	機能	-
評価の理由	地域の諸活動の拠点となる施設であり、今後もコミュニティセンター整備方針及び施設ごとに策定する保全計画に基づき、計画的な修繕等を行い、継続使用する。			
	目標使用年数	15年		

運営状況シート①(収支状況)

施設コード	56	利用用途別分類			集会施設				
施設名	高松市女木コミュニティセンター	利用圏域別分類			未設定				
区分		平成27年度	前年度比(%)	平成26年度	平成25年度	平成24年度	平成23年度	平成22年度	
職員数	正職員		人						
	非常勤職員		人						
	臨時職員		人						
支出	①市の支出(指定管理料を除く)	996	千円	391.0	255	61	3,679	44	0
	施設に係るコスト	996	千円	391.0	255	61	3,679	44	0
	光熱水費		千円						
	工事請負費・修繕費	996	千円	391.0	255	61	3,679	44	
	土地・建物等の使用料・賃借料		千円						
	施設コスト:土地・建物以外のリース料		千円						
	施設・設備管理委託料		千円						
	その他		千円						
	事業運営に係るコスト	0	千円		0	0	0	0	0
	事業委託費		千円						
	事業物件費(需用費・役務費等)		千円						
	その他		千円						
	人に係るコスト	0	千円		0	0	0	0	0
	人件費		千円						
	②指定管理者の支出	6,425	千円	98.0	6,573	6,456	6,395	6,407	0
	施設に係るコスト	1,876	千円	105.0	1,793	1,672	1,579	1,541	0
	光熱水費	623	千円	92.0	680	747	742	699	
	工事請負費・修繕費	172	千円	59.0	292				
	土地・建物等の使用料・賃借料		千円						
	施設コスト:土地・建物以外のリース料	67	千円	100.0	67	68	41	41	
	施設・設備管理委託料	345	千円	135.0	255	250	249	338	
	その他	669	千円	134.0	499	607	547	463	
	事業運営に係るコスト(自主事業以外)	278	千円	93.0	298	278	242	242	0
	事業委託費	231	千円	100.0	231	231	231	231	
	事業物件費(需用費・役務費等)		千円						
	その他	47	千円	70.0	67	47	11	11	
	事業運営に係るコスト(自主事業分)	1	千円	33.0	3	7	74	134	0
	事業委託費		千円						
	事業物件費(需用費・役務費等)		千円						
	その他	1	千円	33.0	3	7	74	134	
人に係るコスト	4,270	千円	95.0	4,479	4,499	4,500	4,490	0	
人件費	4,270	千円	95.0	4,479	4,499	4,500	4,490		
③合計(①+②)	7,421	千円	109.0	6,828	6,517	10,074	6,451	0	
施設に係るコスト	2,872	千円	140.0	2,048	1,733	5,258	1,585	0	
光熱水費	623	千円	92.0	680	747	742	699	0	
工事請負費・修繕費	1,168	千円	214.0	547	61	3,679	44	0	
土地・建物等の使用料・賃借料	0	千円		0	0	0	0	0	
施設コスト:土地・建物以外のリース料	67	千円	100.0	67	68	41	41	0	
施設・設備管理委託料	345	千円	135.0	255	250	249	338	0	
その他	669	千円	134.0	499	607	547	463	0	
事業運営に係るコスト(指定管理者の自主事業以外)	278	千円	93.0	298	278	242	242	0	
事業委託費	231	千円	100.0	231	231	231	231	0	
事業物件費(需用費・役務費等)	0	千円		0	0	0	0	0	
その他	47	千円	70.0	67	47	11	11	0	
事業運営に係るコスト(指定管理者の自主事業分)	1	千円	33.0	3	7	74	134	0	
事業委託費	0	千円		0	0	0	0	0	
事業物件費(需用費・役務費等)	0	千円		0	0	0	0	0	
その他	1	千円	33.0	3	7	74	134	0	
人に係るコスト	4,270	千円	95.0	4,479	4,499	4,500	4,490	0	
人件費	4,270	千円	95.0	4,479	4,499	4,500	4,490	0	
④合計(⑤+⑥)	6,428	千円	98.0	6,575	6,459	6,398	6,410	0	
収入	⑤市の収入(市の歳入に計上するもの)	3	千円	100.0	3	3	3	3	0
	使用料(減免後)		千円						
	財産貸付料収入・目的外使用料収入	3	千円	100.0	3	3	3	3	
	負担金		千円						
	その他の収入		千円						
	⑥指定管理者の収入(市の歳入に計上しないもの)	6,425	千円	98.0	6,572	6,456	6,395	6,407	0
	⑦指定管理料	6,424	千円	98.0	6,569	6,456	6,384	6,407	
	利用料金収入	1	千円	33.0	3		11		
	自主事業収入		千円						
	その他の収入		千円						
※使用料の減免額		千円							
収支(④-③)		▲ 993		392.0	▲ 253	▲ 58	▲ 3,676	▲ 41	0
市負担額⑧(①-⑤+⑦)		7,417	千円	109.0	6,821	6,514	10,060	6,448	0
市負担割合⑨(⑧÷③)		100	%	100.0	100	100	100	100	