

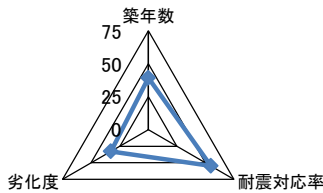
施設基本情報シート

平成28年度

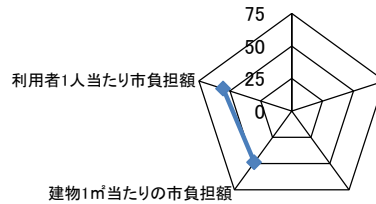
施設コード	53				施設用途別分類	集会施設					
施設名	高松市多肥コミュニティセンター				利用圏域別分類	未設定					
施設所管課	地域振興課				施設評価対象主管課	地域振興課					
所在地(町名・番地)	多肥上町433-5				財産区分	公共用財産(その他の施設)					
開設年月日	平成18年4月1日				指定管理期間	2016年4月1日 - 2021年3月31日					
施設運営形態	指定管理者				外観						
設置根拠法令											
設置条例	高松市コミュニティセンター条例										
今後の改修計画等	改築計画が存在する										
設置目的	地域住民によるまちづくり活動の場、生涯学習及び地域福祉の推進に資するための諸活動の場等を提供し、市民福祉の増進に寄与するため				内部						
用途地域											
主な利用者	地域住民及び市民				避難ビル指定	-		受入人数	0 人		
					避難所指定	有					
土地情報	土地面積	1,490.74 m ²			建物情報	総延床面積	456.66 m ²				
	内、市有地面積	1,490.74 m ²				階数(主たる建物)	地上2階				
	内、借地面積	0.00 m ²				構造(主たる建物)	鉄筋コンクリート造				
利用情報	(区分・単位)	平成27年度		平成26年度		建築年(主たる建物)	昭和50年(1975年)				
		実績	前年比%	実績	前年比%	耐震対応(主たる建物)	対応済	所有状況	市有物件		
	開館日数(日)	345	100	345	100	貸付面積	0.94 m ²				
	延べ利用者数(人)	26,206	121	21,633	99	借家面積	0.00 m ²				
	利用率(%)					未利用スペース	0 m ²				
収入	(区分・単位)	平成27年度		平成26年度		支出	(区分・単位)	平成27年度		平成26年度	
		千円	前年度比%	千円	前年度比%			千円	前年度比%	千円	前年度比%
	市の収入計① (②+③)	9	100	9	100		市の支出計⑨ (指定管理料除く)	0		0	
	使用料(減免後)②	0		0			施設のコスト	0		0	
	その他③	9	100	9	100		事業のコスト	0		0	
	指定管理者の収入計④	11,063	105	10,502	103		人に係るコスト	0		0	
	指定管理料⑤	10,599	105	10,104	101		指定管理者の支出計⑩	11,063	105	10,502	103
	利用料金収入⑥	464	117	398	174		施設のコスト	2,644	103	2,555	105
	自主事業収入	0		0			自主事業以外のコスト	927	169	550	66
	その他収入	0		0			自主事業のコスト	464	119	390	513
	《参考》 使用料減免額⑦	0		0			人に係るコスト	7,028	100	7,007	102
収入合計⑧	11,072	105	10,511	103	支出合計⑪	11,063	105	10,502	103		
使用料減免割合(%) (⑦÷(①+⑥+⑦))	0		0		工事請負費・修繕費	358	37	975	74		
施設経営における実質的な収入(⑧-⑤)	473	116	407	171	市(市民)負担額⑫ (⑨-①+⑤)	10,590	105	10,095	101		
指定管理者の収支差引 (④-⑩)	0		0		市(市民)負担割合(%) (⑫÷①)	96	100	96	98		
利用1(人・戸・冊)当たりのコスト (⑪÷利用量(人・戸・冊))	422 円				利用1(人・戸・冊)当たり市負担額 (⑫÷利用量(人・戸・冊))	404 円					

施設コード	53	利用用途別分類	集会施設			
施設名	高松市多肥コミュニティセンター	利用圏域別分類	未設定			
評価指標	一次評価	A:継続 (品質:平均点以上、供給・財務:平均点以上)	B			
		B:改修・転用 (品質:平均点未満、供給・財務:平均点以上)				
		C:用途変更・移転 (品質:平均点以上、供給・財務:平均点未満)				
		D:廃止・統廃合 (品質:平均点未満、供給・財務:平均点未満)				
品質評価の評価値(偏差値)		42.3				
供給評価の評価値(偏差値)		0.0				
財務評価の評価値(偏差値)		52.1				
品質評価	地域住民によるまちづくり活動の場、生涯学習及び地域福祉の推進に資するための諸活動の場等として重要な施設であることから、大規模改修、建て替えなど、コミュニティセンター整備方針に基づく計画的な整備を行う必要がある。	指標の結果	評価指標	数値	偏差値	平均
			築年数	41.0 年	39.3	27.0 年
			耐震対応率	1.0 率	54.8	0.8 率
			劣化度	90.0 点	32.8	38.5 点
			評価値	42.3		
			評価値	42.3		
供給評価	同分類施設と比較すると、建物1㎡当たりの日利用者数は多いが、地域の諸活動の差であり、供給の比較は馴染まないが、今後も地域福祉の推進、市民福祉の増進に寄与するための活動拠点として、重要な役割を果たす。	指標の結果	評価指標	数値	偏差値	平均
			評価値	0.0		
			評価値	0.0		
			評価値	0.0		
			評価値	0.0		
財務評価	同分類施設と比較すると、利用者1人当たり市負担額は低い。コミュニティ協議会が指定管理者となり、管理運営を行っているが、今後も、利用料金など収入の確保に努めるとともに、更なる維持管理経費の縮減に努める必要がある。	指標の結果	評価指標	数値	偏差値	平均
			建物1㎡当たりの市負担額	22.0 千円	48.8	20.1 千円
			利用者1人当たり市負担額	0.4 千円	55.3	0.8 千円
			評価値	52.1		

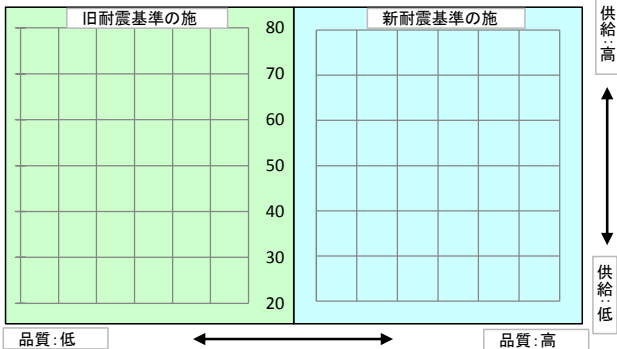
品質評価の分布図



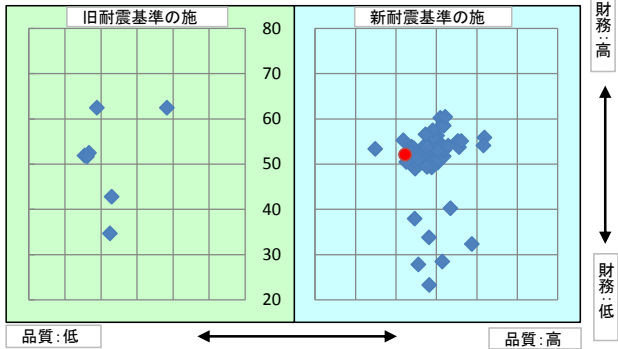
供給評価・財務評価の分布図



品質評価・供給評価のポートフォリオ



品質評価・財務評価のポートフォリオ



二次評価 (A:継続 B:改修・転用 C:用途変更・移転 D:廃止・統廃合)		B
評価の理由	一次評価結果(案)を妥当とする。	

二次評価に対する施設評価対象主管課の意見	
意見の理由	当施設は、地域住民によるまちづくり活動、生涯学習及び地域福祉の推進など諸活動の拠点として、今後も継続する必要がある。
地理的な特性や特別な事情など	

施設と評価の分析		
1	半径1km以内にある近隣の市有施設の有無。有の場合は施設名	多肥出張所、多肥放課後児童クラブ、多肥保育所、多肥幼稚園、多肥さくら公園、太田上町団地、龍雲中学校、多肥小学校、多肥学校給食共同調理場、多肥分団第1部消防屯所、多肥分団第2部消防屯所
2	半径5km以内にある市の同類施設の有無。有の場合は、施設名	太田南コミュニティセンター、木太コミュニティセンター、木太南コミュニティセンター、栗林コミュニティセンター、鶴尾コミュニティセンター、太田コミュニティセンター、太田中央コミュニティセンター、川添コミュニティセンター、旧林コミュニティセンター、仏生山コミュニティセンター、一宮コミュニティセンター、川岡コミュニティセンター、円座コミュニティセンター、川島コミュニティセンター、浅野1号文化センター、浅野4号文化センター、浅野2号文化センター、大野下文化センター、大野東部文化センター、大野南部文化センター、大野北部文化センター、浅野コミュニティセンター、大野コミュニティセンター、三谷コミュニティセンター、上天神文化センター、田村文化センター、中原文化センター、田村会館、川島集会所、浅野地区集落研修センター、南部集会場、今里集会場、鶴尾中部公民館、市民防災センター、林コミュニティセンター
3	半径5km以内にある国、県、民間等の同類施設の有無。有の場合は、施設名	無
4	交通事情(幹線道路及び公共交通機関)の状況	ことடன்太田駅から徒歩19分
5	目標使用年数	15年

有識者等の意見

地域の諸活動の拠点となる施設であり、継続使用とするが、今後、包括的な契約、協定を行えば、一元的な管理により、事務負担の軽減や効果的な運営が可能となることから、検討すべきである。

総合評価

	施設	継続	機能	-
評価の理由	地域の諸活動の拠点となる施設であり、今後もコミュニティセンター整備方針及び施設ごとに策定する保全計画に基づき、計画的な修繕等を行い、継続使用する。			
	目標使用年数	15年		

運営状況シート①(収支状況)

施設コード	53			利用用途別分類		集会施設				
施設名	高松市多肥コミュニティセンター			利用圏域別分類		未設定				
区分				平成27年度	前年度比(%)	平成26年度	平成25年度	平成24年度	平成23年度	平成22年度
職員数	正職員		人							
	非常勤職員		人							
	臨時職員		人							
支出	①市の支出(指定管理料を除く)	358	千円	37.0	975	1,325	277	347	0	
	施設に係るコスト	358	千円	37.0	975	1,325	277	347	0	
	光熱水費		千円							
	工事請負費・修繕費	358	千円	37.0	975	1,325	277	347		
	土地・建物等の使用料・賃借料		千円							
	施設コスト:土地・建物以外のリース料		千円							
	施設・設備管理委託料		千円							
	その他		千円							
	事業運営に係るコスト	0	千円		0	0	0	0	0	
	事業委託費		千円							
	事業物件費(需用費・役務費等)		千円							
	その他		千円							
	人に係るコスト	0	千円		0	0	0	0	0	
	人件費		千円							
	②指定管理者の支出	11,063	千円	105.0	10,502	10,219	10,274	9,977	0	
	施設に係るコスト	2,644	千円	103.0	2,555	2,428	2,340	2,355	0	
	光熱水費	986	千円	94.0	1,053	1,058	990	1,024		
	工事請負費・修繕費		千円	0.0	10			27		
	土地・建物等の使用料・賃借料		千円							
	施設コスト:土地・建物以外のリース料	105	千円	100.0	105	104	77	81		
	施設・設備管理委託料	858	千円	102.0	838	825	837	838		
	その他	695	千円	127.0	549	441	436	385		
	事業運営に係るコスト(自主事業以外)	927	千円	169.0	550	834	866	545	0	
	事業委託費	533	千円	100.0	533	550	528	535		
	事業物件費(需用費・役務費等)		千円							
	その他	394	千円	2,318.0	17	284	338	10		
	事業運営に係るコスト(自主事業分)	464	千円	119.0	390	76	291	327	0	
	事業委託費		千円							
	事業物件費(需用費・役務費等)		千円							
	その他	464	千円	119.0	390	76	291	327		
人に係るコスト	7,028	千円	100.0	7,007	6,881	6,777	6,750	0		
人件費	7,028	千円	100.0	7,007	6,881	6,777	6,750			
③合計(①+②)	11,421	千円	100.0	11,477	11,544	10,551	10,324	0		
施設に係るコスト	3,002	千円	85.0	3,530	3,753	2,617	2,702	0		
光熱水費	986	千円	94.0	1,053	1,058	990	1,024	0		
工事請負費・修繕費	358	千円	36.0	985	1,325	277	374	0		
土地・建物等の使用料・賃借料	0	千円	0	0	0	0	0	0		
施設コスト:土地・建物以外のリース料	105	千円	100.0	105	104	77	81	0		
施設・設備管理委託料	858	千円	102.0	838	825	837	838	0		
その他	695	千円	127.0	549	441	436	385	0		
事業運営に係るコスト(指定管理者の自主事業以外)	927	千円	169.0	550	834	866	545	0		
事業委託費	533	千円	100.0	533	550	528	535	0		
事業物件費(需用費・役務費等)	0	千円	0	0	0	0	0	0		
その他	394	千円	2,318.0	17	284	338	10	0		
事業運営に係るコスト(指定管理者の自主事業分)	464	千円	119.0	390	76	291	327	0		
事業委託費	0	千円	0	0	0	0	0	0		
事業物件費(需用費・役務費等)	0	千円	0	0	0	0	0	0		
その他	464	千円	119.0	390	76	291	327	0		
人に係るコスト	7,028	千円	100.0	7,007	6,881	6,777	6,750	0		
人件費	7,028	千円	100.0	7,007	6,881	6,777	6,750	0		
④合計(⑤+⑥)	11,072	千円	105.0	10,511	10,228	10,283	9,986	0		
⑤市の収入(市の歳入に計上するもの)	9	千円	100.0	9	9	9	9	0		
使用料(減免後)		千円								
財産貸付料収入・目的外使用料収入	9	千円	100.0	9	9	9	9			
負担金		千円								
その他の収入		千円								
⑥指定管理者の収入(市の歳入に計上しないもの)	11,063	千円	105.0	10,502	10,219	10,274	9,977	0		
⑦指定管理料	10,599	千円	105.0	10,104	9,990	10,006	9,666			
利用料金収入	464	千円	117.0	398	229	268	311			
自主事業収入		千円								
その他の収入		千円								
※使用料の減免額		千円								
収支(④-③)	▲ 349		36.0	▲ 966	▲ 1,316	▲ 268	▲ 338	0		
市負担額⑧(①-⑤+⑦)	10,948	千円	99.0	11,070	11,306	10,274	10,004	0		
市負担割合⑧(⑧÷③)	96	%	99.0	96	98	97	97			