

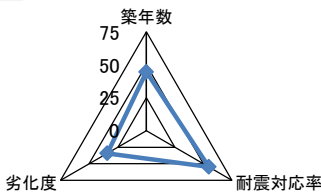
施設基本情報シート

平成28年度

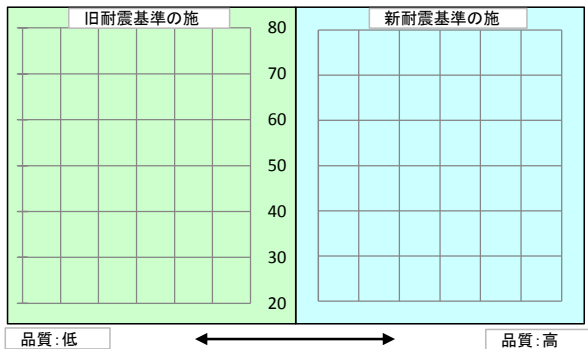
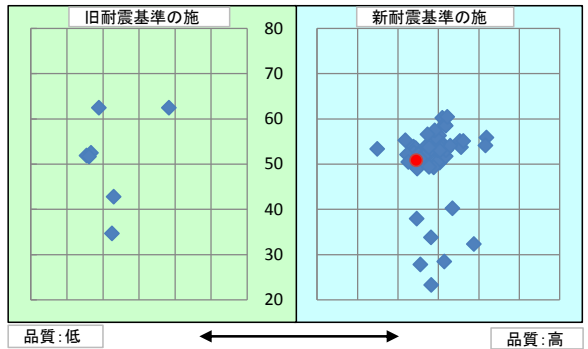
施設コード	44	施設用途別分類	集会施設														
施設名	高松市新塩屋町コミュニティセンター	利用圏域別分類	未設定														
施設所管課	地域振興課	施設評価対象主管課	地域振興課														
所在地(町名・番地)	城東町一丁目1-47	財産区分	公共用財産(その他の施設)														
開設年月日	平成18年4月1日	指定管理期間	2016年4月1日 - 2021年3月31日														
施設運営形態	指定管理者	外観  	内部  														
設置根拠法令																	
設置条例	高松市コミュニティセンター条例																
今後の改修計画等	当面は現状のまま存続する																
設置目的	地域住民によるまちづくり活動の場、生涯学習及び地域福祉の推進に資するための諸活動の場等を提供し、市民福祉の増進に寄与するため																
用途地域		避難ビル指定	有	受入人数	0	人											
主な利用者	地域住民及び市民	避難所指定	有														
土地情報	土地面積	542.01 m <sup>2</sup>				建物情報	総延床面積	456.20 m <sup>2</sup>									
	内、市有地面積	542.01 m <sup>2</sup>					階数(主たる建物)	地上2階									
	内、借地面積	0.00 m <sup>2</sup>					構造(主たる建物)	鉄筋コンクリート造									
利用情報	(区分・単位)	平成27年度		平成26年度		支	出	(区分・単位)		平成27年度		平成26年度					
		実績	前年比%	実績	前年比%			千円	前年度比%	千円	前年度比%						
	開館日数(日)	345	100	345	100			市の収入計① (②+③)	0		0		市の支出計⑨ (指定管理料除く)	0		0	
	延べ利用者数(人)	13,599	99	13,710	102			使用料(減免後)②	0		0		施設のコスト	0		0	
	利用率(%)							その他③	0		0		事業のコスト	0		0	
収入	(区分・単位)	平成27年度		平成26年度		支	出	(区分・単位)		平成27年度		平成26年度					
		千円	前年度比%	千円	前年度比%			千円	前年度比%	千円	前年度比%						
	指定管理者の収入計④	9,797	101	9,691	101			人に係るコスト	0		0		指定管理者の支出計⑩	9,797	101	9,691	101
	指定管理料⑤	9,706	102	9,545	101			施設のコスト	1,866	88	2,120	103	施設のコスト	1,866	88	2,120	103
	利用料金収入⑥	91	106	86	83			自主事業以外のコスト	522	104	500	100	自主事業のコスト	9	10	87	791
	自主事業収入	0	0	60				人に係るコスト	7,400	106	6,984	100	支出合計⑪	9,797	101	9,691	101
	その他収入	0		0				《参考》					工事請負費・修繕費	309		0	0
	《参考》							使用料減免額⑦	0		0		市(市民)負担額⑫ (⑨-①+⑤)	9,706	102	9,545	101
	使用料減免割合(%) (⑦÷(①+⑥+⑦))	0		0				収入合計⑧	9,797	101	9,691	101	市(市民)負担割合(%) (⑫÷⑪)	99	101	98	100
	施設経営における実質的な収入(⑧-⑤)	91	62	146	142			市負担					利用1(人・戸・冊)当たりのコスト (⑪÷利用量(人・戸・冊))	720	円	利用1(人・戸・冊)当たり市負担額 (⑫÷利用量(人・戸・冊))	714

施設コード	44	利用用途別分類	集会施設			
施設名	高松市新塩屋町コミュニティセンター	利用圏域別分類	未設定			
評価指標	一次評価	A:継続 (品質:平均点以上、供給・財務:平均点以上)		B		
		B:改修・転用 (品質:平均点未満、供給・財務:平均点以上)				
		C:用途変更・移転 (品質:平均点以上、供給・財務:平均点未満)				
		D:廃止・統廃合 (品質:平均点未満、供給・財務:平均点未満)				
品質評価の評価値(偏差値)		44.5				
供給評価の評価値(偏差値)		0.0				
財務評価の評価値(偏差値)		50.8				
品質評価	地域住民によるまちづくり活動の場、生涯学習及び地域福祉の推進に資するための諸活動の場等として重要な施設であることから、大規模改修、建て替えなど、コミュニティセンター整備方針に基づき計画的な整備を行う必要がある。	指標の結果	評価指標	数値	偏差値	平均
			築年数	34.0 年	44.6	27.0 年
			耐震対応率	1.0 率	54.8	0.8 率
			劣化度	85.7 点	34.2	38.5 点
			評価値	44.5		
			評価値	44.5		
供給評価	同分類施設と比較すると、建物1㎡当たりの日利用者数は少ないが、地域の諸活動の差であり、供給の比較は馴染まないが、今後も地域福祉の推進、市民福祉の増進に寄与するための活動拠点として、重要な役割を果たす。	指標の結果	評価指標	数値	偏差値	平均
			評価値	0.0		
			評価値	0.0		
			評価値	0.0		
			評価値	0.0		
財務評価	同分類施設と比較すると、利用者1人当たり市負担額は低い。コミュニティ協議会が指定管理者となり、管理運営を行っているが、今後も、利用料金など収入の確保に努めるとともに、更なる維持管理経費の縮減に努める必要がある。	指標の結果	評価指標	数値	偏差値	平均
			建物1㎡当たりの市負担額	20.1 千円	50.0	20.1 千円
			利用者1人当たり市負担額	0.7 千円	51.6	0.8 千円
			評価値	50.8		

品質評価の分布図	供給評価・財務評価の分布図
	

品質評価・供給評価のポートフォリオ	品質評価・財務評価のポートフォリオ
	

二次評価 (A:継続 B:改修・転用 C:用途変更・移転 D:廃止・統廃合)		B
評価の理由	一次評価結果(案)を妥当とする。	

二次評価に対する施設評価対象主管課の意見	
意見の理由	当施設は、地域住民によるまちづくり活動、生涯学習及び地域福祉の推進など諸活動の拠点として、今後も継続する必要がある。
地理的な特性や特別な事情など	

施設と評価の分析		
1	半径1km以内にある近隣の市有施設の有無。有の場合は施設名	老人いこいの家(披雲荘)
2	半径5km以内にある市の同類施設の有無。有の場合は、施設名	男女共同参画センター、木太コミュニティセンター、木太北部コミュニティセンター、屋島コミュニティセンター、木太南コミュニティセンター、古高松南コミュニティセンター、屋島西コミュニティセンター、二番丁コミュニティセンター、四番丁コミュニティセンター、亀阜コミュニティセンター、粟林コミュニティセンター、花園コミュニティセンター、松島コミュニティセンター、日新コミュニティセンター、鶴尾コミュニティセンター、太田コミュニティセンター、太田中央コミュニティセンター、女木コミュニティセンター、古高松コミュニティセンター、築地コミュニティセンター、福岡会館、木太北部会館、新開東公園管理事務所、新開西公園管理事務所、上天神文化センター、田村会館、松島町集会場、茜町会館、南部集会場、今里集会場、市民防災センター、
3	半径5km以内にある国、県、民間等の同類施設の有無。有の場合は、施設名	無
4	交通事情(幹線道路及び公共交通機関)の状況	ことでん片原町駅から徒歩6分
5	目標使用年数	15年

有識者等の意見

地域の諸活動の拠点となる施設であり、継続使用とするが、今後、包括的な契約、協定を行えば、一元的な管理により、事務負担の軽減や効果的な運営が可能となることから、検討すべきである。

総合評価

施設	継続	機能	-
評価の理由	地域の諸活動の拠点となる施設であり、今後もコミュニティセンター整備方針及び施設ごとに策定する保全計画に基づき、計画的な修繕等を行い、継続使用する。		
	目標使用年数	15年	

運営状況シート①(収支状況)

施設コード	44		利用用途別分類		集会施設					
施設名	高松市新塩屋町コミュニティセンター		利用圏域別分類		未設定					
区分			平成27年度	前年度比(%)	平成26年度	平成25年度	平成24年度	平成23年度	平成22年度	
職員数	正職員		人							
	非常勤職員		人							
	臨時職員		人							
支出	①市の支出(指定管理料を除く)		309	千円	0	267	722	749	0	
	施設に係るコスト		309	千円	0	267	722	749	0	
		光熱水費		千円						
		工事請負費・修繕費	309	千円		267	722	749		
		土地・建物等の使用料・賃借料		千円						
		施設コスト:土地・建物以外のリース料		千円						
		施設・設備管理委託料		千円						
		その他		千円						
	事業運営に係るコスト		0	千円	0	0	0	0	0	
		事業委託費		千円						
		事業物件費(需用費・役務費等)		千円						
		その他		千円						
	人に係るコスト		0	千円	0	0	0	0	0	
		人件費		千円						
	②指定管理者の支出		9,797	千円	101.0	9,690	9,584	9,585	9,592	0
	施設に係るコスト		1,866	千円	88.0	2,120	2,058	2,092	2,190	0
		光熱水費	779	千円	90.0	870	835	795	904	
		工事請負費・修繕費	6	千円	15.0	39	6		100	
		土地・建物等の使用料・賃借料		千円						
		施設コスト:土地・建物以外のリース料	105	千円	101.0	104	102	76	83	
		施設・設備管理委託料	643	千円	104.0	620	638	659	630	
		その他	333	千円	68.0	487	477	562	473	
	事業運営に係るコスト(自主事業以外)		522	千円	104.0	500	498	505	497	0
		事業委託費	516	千円	104.0	496	496	496	496	
		事業物件費(需用費・役務費等)		千円						
		その他	6	千円	150.0	4	2	9	1	
	事業運営に係るコスト(自主事業分)		9	千円	10.0	87	11	78	0	0
	事業委託費		千円							
	事業物件費(需用費・役務費等)		千円							
	その他	9	千円	10.0	87	11	78			
人に係るコスト		7,400	千円	106.0	6,983	7,017	6,910	6,905	0	
	人件費	7,400	千円	106.0	6,983	7,017	6,910	6,905		
③合計(①+②)		10,106	千円	104.0	9,690	9,851	10,307	10,341	0	
施設に係るコスト		2,175	千円	103.0	2,120	2,325	2,814	2,939	0	
	光熱水費	779	千円	90.0	870	835	795	904	0	
	工事請負費・修繕費	315	千円	808.0	39	273	722	849	0	
	土地・建物等の使用料・賃借料	0	千円		0	0	0	0	0	
	施設コスト:土地・建物以外のリース料	105	千円	101.0	104	102	76	83	0	
	施設・設備管理委託料	643	千円	104.0	620	638	659	630	0	
	その他	333	千円	68.0	487	477	562	473	0	
事業運営に係るコスト(指定管理者の自主事業以外)		522	千円	104.0	500	498	505	497	0	
	事業委託費	516	千円	104.0	496	496	496	496	0	
	事業物件費(需用費・役務費等)	0	千円		0	0	0	0	0	
	その他	6	千円	150.0	4	2	9	1	0	
事業運営に係るコスト(指定管理者の自主事業分)		9	千円	10.0	87	11	78	0	0	
	事業委託費	0	千円		0	0	0	0	0	
	事業物件費(需用費・役務費等)	0	千円		0	0	0	0	0	
	その他	9	千円	10.0	87	11	78	0	0	
人に係るコスト		7,400	千円	106.0	6,983	7,017	6,910	6,905	0	
	人件費	7,400	千円	106.0	6,983	7,017	6,910	6,905	0	
収入	④合計(⑤+⑥)		9,797	千円	101.0	9,691	9,584	9,585	9,562	0
	⑤市の収入(市の歳入に計上するもの)		0	千円		0	0	0	0	0
		使用料(減免後)		千円						
		財産貸付料収入・目的外使用料収入		千円						
		負担金		千円						
		その他の収入		千円						
	⑥指定管理者の収入(市の歳入に計上しないもの)		9,797	千円	101.0	9,691	9,584	9,585	9,562	0
		⑦指定管理料	9,706	千円	102.0	9,545	9,481	9,488	9,482	
		利用料金収入	91	千円	106.0	86	103	97	80	
		自主事業収入		千円	0.0	60				
		その他の収入		千円						
	※使用料の減免額		千円							
収支(④-③)		▲ 309	#####	1	▲ 267	▲ 722	▲ 779	0		
市負担額⑧(①-⑤+⑦)		10,015	千円	105.0	9,545	9,748	10,210	10,231	0	
市負担割合(⑧÷③)		99	%	101.0	99	99	99	99		