

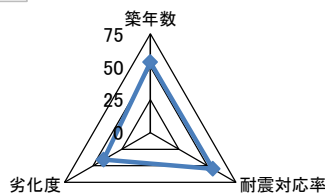
施設基本情報シート

平成28年度

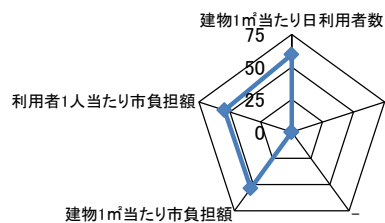
施設コード	434				施設用途別分類	文化施設					
施設名	高松市讃岐国分寺跡資料館				利用圏域別分類	未設定					
施設所管課	文化財課				施設評価対象主管課	文化財課					
所在地(町名・番地)	国分寺町国分2177-1				財産区分	公共用財産(その他の施設)					
開設年月日	平成5年9月4日				指定管理期間						
施設運営形態	直営(一部委託含む)				外観	 					
設置根拠法令	博物館法										
設置条例	高松市讃岐国分寺跡資料館条例										
今後の改修計画等	当面は現状のまま存続する										
設置目的	特別史跡讃岐国分寺跡を保護し、文化財の保存及び活用を図るとともに、歴史に関する市民の知識及び教養の向上と市民文化の発展に寄与する。				内部	 					
用途地域											
主な利用者	利用制限なし(主な利用者:一般)				避難ビル指定	-		受入人数	0 人		
土地情報	土地面積	1,811.50 m ²			建物情報	総延床面積	800.34 m ²				
	内、市有地面積	1,811.50 m ²				階数(主たる建物)	地上1階				
	内、借地面積	0.00 m ²				構造(主たる建物)	鉄筋コンクリート造				
利用情報	(区分・単位)	平成27年度		平成26年度		建築年(主たる建物)	平成5年(1993年)				
		実績	前年比%	実績	前年比%	耐震対応(主たる建物)	対応済	所有状況	市有物件		
	開館日数(日)	308	100	308	100	貸付面積	0.75 m ²				
	延べ利用者数(人)	22,972	103	22,386	101	借家面積	0.00 m ²				
						未利用スペース	0 m ²				
収入	(区分・単位)	平成27年度		平成26年度		支出	(区分・単位)	平成27年度		平成26年度	
		千円	前年度比%	千円	前年度比%			千円	前年度比%	千円	前年度比%
	市の収入計① (②+③)	308	129	239	92		市の支出計⑨ (指定管理料除く)	16,244	102	15,925	99
	使用料(減免後)②	32	100	32	145		施設のコスト	2,345	101	2,315	97
	その他③	276	133	207	87		事業のコスト	2,992	100	2,997	101
	指定管理者の収入計④	0		0			人に係るコスト	10,907	103	10,613	98
	指定管理料⑤	0		0			指定管理者の支出計⑩	0		0	
	利用料金収入⑥	0		0			施設のコスト	0		0	
	自主事業収入	0		0			自主事業以外のコスト	0		0	
	その他収入	0		0			自主事業のコスト	0		0	
《参考》 使用料減免額⑦	86	215	40	267	人に係るコスト	0		0			
収入合計⑧	308	129	239	92	支出合計⑪	16,244	102	15,925	99		
使用料減免割合(%) (⑦÷(①+⑥+⑦))	22	152	14	263	工事請負費・修繕費	328	69	472	73		
施設経営における実質的な収入(⑧-⑤)	308	129	239	92	市負担	市(市民)負担額⑫ (⑨-①+⑤)	15,936	102	15,686	99	
指定管理者の収支差引 (④-⑩)	0		0		市(市民)負担割合(%) (⑫÷①)	98	100	98	100		
利用1(人・戸・冊)当たりのコスト (①)÷利用量(人・戸・冊)	707 円				利用1(人・戸・冊)当たり市負担額 (⑫)÷利用量(人・戸・冊)	694 円					

施設コード	434	利用用途別分類	文化施設			
施設名	高松市讃岐国分寺跡資料館	利用圏域別分類	未設定			
評価指標	一次評価	A:継続 (品質:平均点以上、供給・財務:平均点以上)		B		
		B:改修・転用 (品質:平均点未満、供給・財務:平均点以上)				
		C:用途変更・移転 (品質:平均点以上、供給・財務:平均点未満)				
		D:廃止・統廃合 (品質:平均点未満、供給・財務:平均点未満)				
	品質評価の評価値(偏差値)			49.7		
供給評価の評価値(偏差値)			59.6			
財務評価の評価値(偏差値)			53.9			
品質評価	築22年を経過しており、更新・修繕等を要する部位が多く、劣化が進んでいる。	指標の結果	評価指標	数値	偏差値	平均
			築年数	22.5 年	53.5	27.0 年
			耐震対応率	1.0 率	54.8	0.8 率
			劣化度	66.0 点	40.8	38.5 点
			評価値			49.7
			評価指標	数値	偏差値	平均
供給評価	歴史に関する市民の知識及び教養の向上と、市民文化の発展に寄与するための施設であることから、大幅な利用者増は見込めない。	指標の結果	建物1㎡当たり日利用者数	0.09319 人/日	59.6	0.06784 人/日
			-			
			-			
			評価値			59.6
財務評価	同分類の施設と比較すると、市の負担は少ないが、今後、入館料の見直し等の検討が必要である。	指標の結果	建物1㎡当たり市負担額	19.9 千円	53.6	24.5 千円
			利用者1人当たり市負担額	0.7 千円	54.2	19.5 千円
			評価値			53.9
			評価指標	数値	偏差値	平均

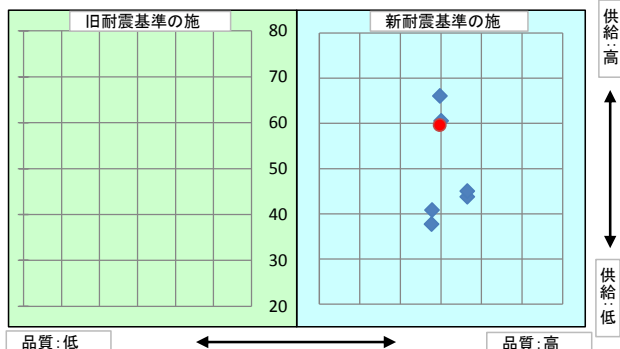
品質評価の分布図



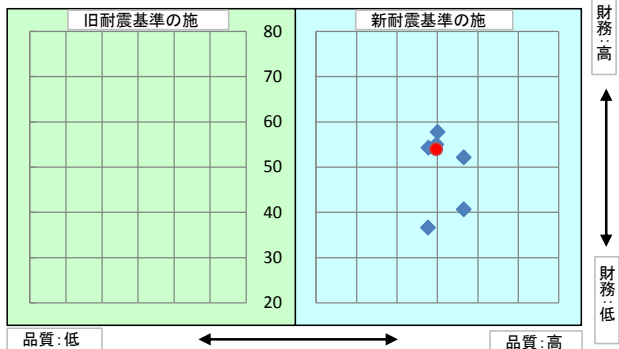
供給評価・財務評価の分布図



品質評価・供給評価のポートフォリオ



品質評価・財務評価のポートフォリオ



二次評価 (A: 継続 B: 改修・転用 C: 用途変更・移転 D: 廃止・統廃合)		B
評価の理由	一次評価結果(案)を妥当とする。	

二次評価に対する施設評価対象主管課の意見		
意見の理由	<p>讃岐国分寺跡資料館は、本市の古代、特に四国で唯一の特別史跡である讃岐国分寺跡の展示及び保管をしている社会教育施設である。市町合併によって旧町から引き継いだ施設でもあり、外部委員で構成された合併直後の歴史資料館等あり方検討委員会において、歴史等は、地域、社会、文化向上に欠かせないものであり、貴重な公的財産であることから、公として保存・伝承していくことが望ましいとされ、また、運営の基本的な考え方として、4館で一つの館であることを理念として連携を持って運営するとともに、元々特色や役割のある各館に独自性を持たせた上で、所在地ごとに地域の資料館として位置付けることとされている。</p> <p>また、地域の歴史や文化等を保存・継承し、地元行事にも深く関わっているとともに、地域に密着した文化活動拠点としても活用されている。なお、讃岐国分寺跡出土遺物等を保管している収蔵スペースの余裕は少なく、また自治体の都合で廃棄することは難しいことから、当該施設を用途変更等する場合は、別の場所において収蔵施設を確保する必要があり、新たな収蔵場所を確保できないのであれば、継続して利用する必要がある。</p> <p>以上を踏まえ、劣化部分の改修を行いながら、必要な施設として継続する。</p>	
	<p>地理的な特性や特別な事情など</p> <p>讃岐国分寺跡資料館は、四国で唯一の特別史跡讃岐国分寺跡の保存及び活用を図るためのガイダンス施設であり、本市西部地域の資料館として地域に密着した文化活動拠点としても活用されていることから、地域との信頼関係を継続していく必要がある。</p> <p>なお、厳しい財政状況を受け、学芸や受付の嘱託化やアルバイト化を進めるなど経費節減に努めている。</p>	

施設と評価の分析		
1	半径1km以内にある近隣の市有施設の有無。有の場合は施設名	国分児童館、讃岐国分寺跡史跡公園、如意輪寺公園、東山団地、国分寺分団第3部消防屯所
2	半径5km以内にある市の同類施設の有無。有の場合は、施設名	高松国分寺ホール、讃岐国分寺跡史跡公園、文化財収蔵施設、国分寺図書館
3	半径5km以内にある国、県、民間等の同類施設の有無。有の場合は、施設名	無
4	交通事情(幹線道路及び公共交通機関)の状況	JR国分駅から徒歩10分
5	目標使用年数	15年

有識者等の意見

特別史跡に関する資料の展示・保管を行う施設であることから、継続使用とするが、入館料の見直しを含めた管理運営方法の検討が必要である。

総合評価

施設	継続	機能	-
評価の理由	地域の歴史や文化等を保存・継承し、また、地域に密着した文化活動拠点としても利用するため、適切な保全計画を策定し、計画的な修繕を行いながら継続使用する。		
	目標使用年数	15年	

運営状況シート①(収支状況)

施設コード	434	利用用途別分類			文化施設				
施設名	高松市讃岐国分寺跡資料館	利用圏域別分類			未設定				
区分		平成27年度		前年度比(%)	平成26年度	平成25年度	平成24年度	平成23年度	平成22年度
職員数	正職員	1.0	人	100.0	1.0	1.0	1.0	1.0	
	非常勤職員	1.0	人	100.0	1.0	1.0	1.0	1.0	
	臨時職員	1.0	人	100.0	1.0	1.0	1.0	1.0	
支出	①市の支出(指定管理料を除く)	16,572	千円	101.0	16,397	16,794	16,585	17,265	0
	施設に係るコスト	2,673	千円	96.0	2,787	3,018	2,975	3,033	0
	光熱水費	1,338	千円	97.0	1,376	1,354	1,293	1,402	
	工事請負費・修繕費	328	千円	69.0	472	643	685	619	
	土地・建物等の使用料・賃借料		千円						
	施設コスト:土地・建物以外のリース料	13	千円	93.0	14	13	14	15	
	施設・設備管理委託料	994	千円	107.0	925	1,008	983	997	
	その他		千円						
	事業運営に係るコスト	2,992	千円	100.0	2,997	2,955	2,789	3,411	0
	事業委託費		千円						
	事業物件費(需用費・役務費等)	2,992	千円	100.0	2,997	2,955	2,789	3,411	
	その他		千円						
	人に係るコスト	10,907	千円	103.0	10,613	10,821	10,821	10,821	0
	人件費	10,907	千円	103.0	10,613	10,821	10,821	10,821	
	②指定管理者の支出	0	千円		0	0	0	0	0
	施設に係るコスト	0	千円		0	0	0	0	0
	光熱水費		千円						
	工事請負費・修繕費		千円						
	土地・建物等の使用料・賃借料		千円						
	施設コスト:土地・建物以外のリース料		千円						
	施設・設備管理委託料		千円						
	その他		千円						
	事業運営に係るコスト(自主事業以外)	0	千円		0	0	0	0	0
	事業委託費		千円						
	事業物件費(需用費・役務費等)		千円						
	その他		千円						
	事業運営に係るコスト(自主事業分)	0	千円		0	0	0	0	0
事業委託費		千円							
事業物件費(需用費・役務費等)		千円							
その他		千円							
人に係るコスト	0	千円		0	0	0	0	0	
人件費		千円							
③合計(①+②)	16,572	千円	101.0	16,397	16,794	16,585	17,265	0	
施設に係るコスト	2,673	千円	96.0	2,787	3,018	2,975	3,033	0	
光熱水費	1,338	千円	97.0	1,376	1,354	1,293	1,402	0	
工事請負費・修繕費	328	千円	69.0	472	643	685	619	0	
土地・建物等の使用料・賃借料		千円						0	
施設コスト:土地・建物以外のリース料	13	千円	93.0	14	13	14	15	0	
施設・設備管理委託料	994	千円	107.0	925	1,008	983	997	0	
その他	0	千円		0	0	0	0	0	
事業運営に係るコスト(指定管理者の自主事業以外)	2,992	千円	100.0	2,997	2,955	2,789	3,411	0	
事業委託費	0	千円		0	0	0	0	0	
事業物件費(需用費・役務費等)	2,992	千円	100.0	2,997	2,955	2,789	3,411	0	
その他	0	千円		0	0	0	0	0	
事業運営に係るコスト(指定管理者の自主事業分)	0	千円		0	0	0	0	0	
事業委託費	0	千円		0	0	0	0	0	
事業物件費(需用費・役務費等)	0	千円		0	0	0	0	0	
その他	0	千円		0	0	0	0	0	
人に係るコスト	10,907	千円	103.0	10,613	10,821	10,821	10,821	0	
人件費	10,907	千円	103.0	10,613	10,821	10,821	10,821	0	
④合計(⑤+⑥)	308	千円	129.0	239	260	298	349	0	
⑤市の収入(市の歳入に計上するもの)	308	千円	129.0	239	260	298	349	0	
使用料(減免後)	32	千円	100.0	32	22	29	32		
財産貸付料収入・目的外使用料収入	3	千円	100.0	3	3	3	3		
負担金		千円							
その他の収入	273	千円	134.0	204	235	266	314		
⑥指定管理者の収入(市の歳入に計上しないもの)	0	千円		0	0	0	0	0	
⑦指定管理料		千円							
利用料金収入		千円							
自主事業収入		千円							
その他の収入		千円							
※使用料の減免額	86	千円	215.0	40	15	12	9		
収支(④-③)	▲ 16,264		101.0	▲ 16,158	▲ 16,534	▲ 16,287	▲ 16,916	0	
市負担額⑧(①-⑤+⑦)	16,264	千円	101.0	16,158	16,534	16,287	16,916	0	
市負担割合(⑧÷③)	98	%	100.0	99	98	98	98		