

施設基本情報シート

平成27年度

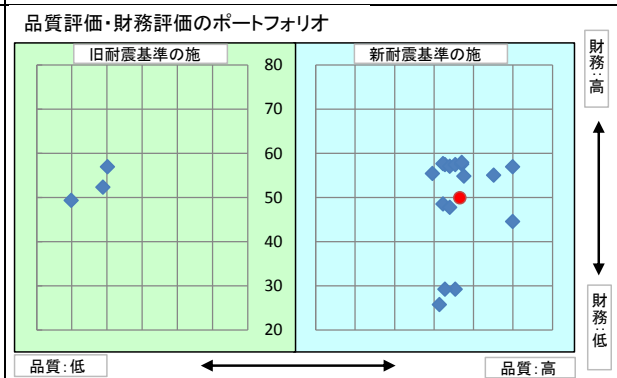
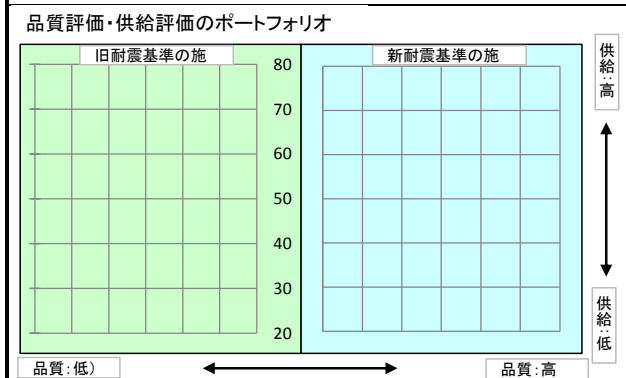
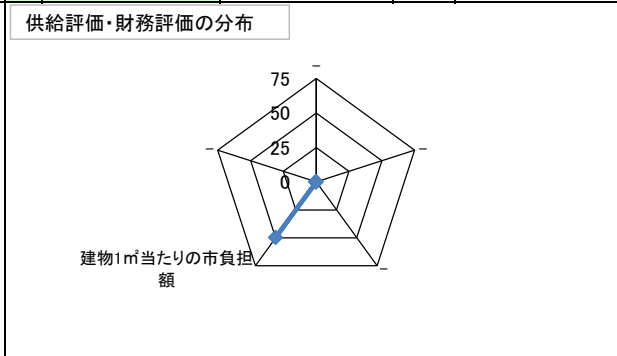
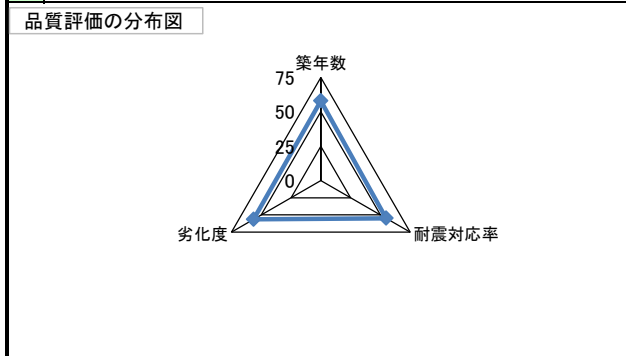
施設コード	916				施設用途別分類	医療保健福祉施設					
施設名	地域包括支援センター勝賀				利用圏域別分類						
施設所管課	地域包括支援センター				施設評価対象主管課	地域包括支援センター					
所在地(町名・番地)	香西南町476-1				財産区分						
開設年月日	平成18年10月1日				指定管理期間						
施設運営形態	直営(一部委託含む)				外観	 					
設置根拠法令	介護保険法										
設置条例											
今後の改修計画等											
設置目的	平成18年4月1日、介護保険法等の改正に伴い、地域における高齢者に対する総合的マネジメントを行う介護予防拠点として、保健所保健センター内に地域包括支援センターを設置後、18年10月、市内8ヶ所の拠点の1つとして整備を行った。21年4月1日、1センターに統合、7ヶ所をサブセンターとし、勝賀もサブセンターとなった。				内部	 					
用途地域											
主な利用者	高齢者及びその家族、老人介護支援センター等関連機関スタッフ										
土地情報	土地面積	7,672.48 m ²				建物情報	総延床面積	67.10 m ²			
	内、市有地面積	7,672.48 m ²					階数(主たる建物)	地上2階			
	内、借地面積	0.00 m ²					構造(主たる建物)	鉄筋コンクリート造 一部鉄骨造			
利用情報	(区分・単位)	平成26年度		平成25年度		建築年(主たる建物)	平成11年(1999年)				
		実績	前年比%	実績	前年比%	耐震対応(主たる建物)	対応済	所有状況	市有物件		
	開館日数(日)	245	100	244	100	貸付面積	0.00 m ²				
						借家面積	0.00 m ²				
						未利用スペース	0 m ²				
収入	(区分・単位)	平成26年度		平成25年度		支出	(区分・単位)	平成26年度		平成25年度	
		千円	前年度比%	千円	前年度比%			千円	前年度比%	千円	前年度比%
	市の収入計① (②+③)	0		0			市の支出計⑨ (指定管理料除く)	16,428	98	16,703	100
	使用料(減免後)②	0		0			施設のコスト	388	128	302	98
	その他③	0		0			事業のコスト	0		0	
	指定管理者の収入計④	0		0			人に係るコスト	16,040	98	16,401	100
	指定管理料⑤	0		0			指定管理者の支出計⑩	0		0	
	利用料金収入⑥	0		0			施設のコスト	0		0	
	自主事業収入	0		0			自主事業以外のコスト	0		0	
	その他収入	0		0			自主事業のコスト	0		0	
《参考》 使用料減免額⑦	0		0		人に係るコスト	0		0			
収入合計⑧	0		0		支出合計⑪	16,428	98	16,703	100		
使用料減免割合(%) (⑦÷(①+⑥+⑦))					工事請負費・修繕費	0		0			
施設経営における実質的な収入(⑧-⑤)	0		0		市(市民)負担額⑫ (⑨-①+⑤)	16,428	98	16,703	100		
指定管理者の収支差引 (④-⑩)	0		0		市(市民)負担割合(%) (⑫÷①)	100	100	100	100		
利用1(人・戸・冊)当たりのコスト (①÷利用量(人・戸・冊))	-				円	利用1(人・戸・冊)当たり市負担額 (⑫÷利用量(人・戸・冊))	-				
					円						

施設コード	916	利用用途別分類	医療保健福祉施設	
施設名	地域包括支援センター勝賀	利用圏域別分類		
評価指標	一次評価	A: 継続 (品質: 平均点以上、供給・財務: 平均点以上)	C	
		B: 改修・転用 (品質: 平均点未満、供給・財務: 平均点以上)		
		C: 用途変更・移転 (品質: 平均点以上、供給・財務: 平均点未満)		
		D: 廃止・統廃合 (品質: 平均点未満、供給・財務: 平均点未満)		
品質評価の評価値(偏差値)		56.6		
供給評価の評価値(偏差値)		0.0		
財務評価の評価値(偏差値)		49.9		

品質評価	築16年が経過し、今後、更新・修繕を必要とする箇所の増加に加え、大規模改修等の周期を迎え多額のランニングコストが必要となることが予測される。再編整備計画では、行政組織再編計画に沿った見直しを行うこととなる。	指標の結果	評価指標	数値	偏差値	平均	
		築年数	16.0	年	58.1	26.5	年
		耐震対応率	1.0	率	55.0	0.8	率
		劣化度	30.0	点	56.6	36.8	点
		評価値			56.6		
		評価指標	数値	偏差値	平均		

供給評価		指標の結果	評価指標	数値	偏差値	平均
		-				
		-				
		評価値			0.0	

財務評価	コストのうち人件費の占める割合が高い。又、建物1㎡当たりの市負担額は同分類施設の中では高い。	指標の結果	評価指標	数値	偏差値	平均	
		建物1㎡当たりの市負担額	244.8	千円	49.9	242.8	千円
		-					
		評価値			49.9		



二次評価(A:継続 B:改修・転用 C:用途変更・移転 D:廃止・統廃合)		C
評価の理由	一次評価結果を妥当とする。	

二次評価に対する施設評価対象主管課の意見	
意見の理由	二次評価(案)を了とする。
地理的な特性や特別な事情など	

施設の定性的要因と目標使用年数(案)		
1	半径1km以内にある近隣の市有施設の有無。有の場合は施設名	香西出張所、香西コミュニティセンター、ふれあい福祉センター勝賀、香西保育所、香西幼稚園、香西本町水防倉庫、香西本町新地排水機場、香西南部排水ポンプ場、香西本町団地、勝賀中学校、香西小学校、香西学校給食共同調理場、西消防署、香西分団消防屯所
2	半径5km以内にある市の同類施設の有無。有の場合は、施設名	保健所、保健センター
3	半径5km以内にある国、県、民間等の同類施設の有無。有の場合は、施設名	無
4	交通事情(幹線道路及び公共交通機関)の状況	JR香西駅から徒歩約20分
5	目標使用年数(案)	5年

有識者等の意見	
継続使用を妥当とし、当面は目標使用年数までの使用とする。	

総合評価			
施設	用途変更	機能	-
評価の理由	行政組織再編計画の見直しにより用途変更が行われ、総合センター(仮称)に設置される地域包括支援センターとして継続使用する。		
	目標使用年数	5年	

運営状況シート①(収支状況)

施設コード 916					利用用途別分類	医療保健福祉施設			
施設名 地域包括支援センター勝賀					利用圏域別分類	未設定			
区分		平成26年度		前年度比(%)	平成25年度	平成24年度	平成23年度	平成22年度	平成21年度
職員数	常勤	1.0	人	100.0	1.0	1.0	1.0		
	再任用・非常勤・臨時等	4.0	人	100.0	4.0	4.0	4.0		
	その他		人						
支出	①市の支出(指定管理料を除く)	16,428	千円	98.0	16,703	16,708	16,708	0	0
	施設に係るコスト	388	千円	128.0	302	307	307	0	0
	光熱水費	342	千円	113.0	302	307	307		
	工事請負費・修繕費		千円						
	土地・建物等の使用料・賃借料		千円						
	施設コスト:土地・建物以外のリース料	46	千円						
	施設・設備管理委託料		千円						
	その他		千円						
	事業運営に係るコスト	0	千円		0	0	0	0	0
	事業委託費		千円						
	事業物件費(需用費・役務費等)		千円						
	その他		千円						
	人に係るコスト	16,040	千円	98.0	16,401	16,401	16,401	0	0
	人件費	16,040	千円	98.0	16,401	16,401	16,401		
	②指定管理者の支出	0	千円		0	0	0	0	0
	施設に係るコスト	0	千円		0	0	0	0	0
	光熱水費		千円						
	工事請負費・修繕費		千円						
	土地・建物等の使用料・賃借料		千円						
	施設コスト:土地・建物以外のリース料		千円						
	施設・設備管理委託料		千円						
	その他		千円						
	事業運営に係るコスト(自主事業以外)	0	千円		0	0	0	0	0
	事業委託費		千円						
	事業物件費(需用費・役務費等)		千円						
	その他		千円						
	事業運営に係るコスト(自主事業分)	0	千円		0	0	0	0	0
	事業委託費		千円						
	事業物件費(需用費・役務費等)		千円						
	その他		千円						
人に係るコスト	0	千円		0	0	0	0	0	
人件費		千円							
③合計(①+②)	16,428	千円	98.0	16,703	16,708	16,708	0	0	
施設に係るコスト	388	千円	128.0	302	307	307	0	0	
光熱水費	342	千円	113.0	302	307	307	0	0	
工事請負費・修繕費	0	千円		0	0	0	0	0	
土地・建物等の使用料・賃借料	0	千円		0	0	0	0	0	
施設コスト:土地・建物以外のリース料	46	千円		0	0	0	0	0	
施設・設備管理委託料	0	千円		0	0	0	0	0	
その他	0	千円		0	0	0	0	0	
事業運営に係るコスト(指定管理者の自主事業以外)	0	千円		0	0	0	0	0	
事業委託費	0	千円		0	0	0	0	0	
事業物件費(需用費・役務費等)	0	千円		0	0	0	0	0	
その他	0	千円		0	0	0	0	0	
事業運営に係るコスト(指定管理者の自主事業分)	0	千円		0	0	0	0	0	
事業委託費	0	千円		0	0	0	0	0	
事業物件費(需用費・役務費等)	0	千円		0	0	0	0	0	
その他	0	千円		0	0	0	0	0	
人に係るコスト	16,040	千円	98.0	16,401	16,401	16,401	0	0	
人件費	16,040	千円	98.0	16,401	16,401	16,401	0	0	
④合計(⑤+⑥)	0	千円		0	0	0	0	0	
⑤市の収入(市の歳入に計上するもの)	0	千円		0	0	0	0	0	
使用料(減免後)		千円							
財産貸付料収入・目的外使用料収入		千円							
負担金		千円							
その他の収入		千円							
⑥指定管理者の収入(市の歳入に計上しないもの)	0	千円		0	0	0	0	0	
⑦指定管理料		千円							
利用料金収入		千円							
自主事業収入		千円							
その他の収入		千円							
※使用料の減免額		千円							
収支(④-③)	▲ 16,428		98.0	▲ 16,703	▲ 16,708	▲ 16,708	0	0	
市負担額⑧(①-⑤+⑦)	16,428	千円	98.0	16,703	16,708	16,708	0	0	
市負担割合(⑧÷③)	100	%	100.0	100	100	100			