

施設基本情報シート

平成27年度

施設コード	465	施設用途別分類	スポーツ施設								
施設名	高松市内場池運動センター	利用圏域別分類									
施設所管課	スポーツ振興課	施設評価対象主管課	スポーツ振興課								
所在地(町名・番地)	塩江町上西乙688-1	財産区分	公共用財産(その他の施設)								
開設年月日	昭和58年4月1日	指定管理期間	2015年4月1日 - 2019年3月31日								
施設運営形態	指定管理者	<div style="display: flex;"> <div style="writing-mode: vertical-rl; text-orientation: upright; padding-right: 5px;">外観</div>   </div>									
設置根拠法令											
設置条例	高松市スポーツ施設条例										
今後の改修計画等											
設置目的	香川県が内場ダム周辺環境整備として河川敷を整備後、緑地等観光利用施設整備事業として、多目的にスポーツを行える施設を設置		<div style="display: flex;"> <div style="writing-mode: vertical-rl; text-orientation: upright; padding-right: 5px;">内部</div>   </div>								
用途地域		避難ビル指定		-	受入人数	0	人				
主な利用者	野球利用者、サッカー利用者等		避難所指定	-							
土地情報	土地面積	23,017.46 m ²				総延床面積	59.52 m ²				
	内、市有地面積	580.00 m ²				階数(主たる建物)	地上1階				
	内、借地面積	22,437.46 m ²				構造(主たる建物)	鉄筋コンクリート造				
利用情報	(区分・単位)	平成26年度		平成25年度		建物情報	建築年(主たる建物)		昭和60年(1985年)		
		実績	前年比%	実績	前年比%		耐震対応(主たる建物)	対応済	所有状況	市有物件	
	開館日数(日)	308	100	307	100		貸付面積	0.00 m ²			
	延べ利用者数(人)	563	53	1,060	132		借家面積	0.00 m ²			
	利用率(%)	4	94	5	134		未利用スペース	0 m ²			
収入	(区分・単位)	平成26年度		平成25年度		支出	(区分・単位)	平成26年度		平成25年度	
		千円	前年度比%	千円	前年度比%			千円	前年度比%	千円	前年度比%
	市の収入計① (②+③)	61	124	49	104		市の支出計⑨ (指定管理料除く)	0		0	
	使用料(減免後)②	61	124	49	104		施設のコスト	0		0	
	その他③	0		0			事業のコスト	0		0	
	指定管理者の収入計④	922	102	905	96		人に係るコスト	0		0	
	指定管理料⑤	922	102	905	96		指定管理者の支出計⑩	999	99	1,009	130
	利用料金収入⑥	0		0			施設のコスト	708	98	719	92
	自主事業収入	0		0			自主事業以外のコスト	0		0	
	その他収入	0		0			自主事業のコスト	0		0	
《参考》 使用料減免額⑦	0		0		人に係るコスト	291	100	290			
収入合計⑧	983	103	954	96	支出合計⑪	999	99	1,009	130		
使用料減免割合(%) (⑦÷(①+⑥+⑦))	0		0		工事請負費・修繕費	81	312	26	1		
施設経営における実質的な収入(⑧-⑤)	61	124	49	104	市(市民)負担額⑫ (⑨-①+⑤)	861	101	856	95		
指定管理者の収支差引 (④-⑩)	△ 77	74	△ 104	△ 63	市(市民)負担割合(%) (⑫÷①)	86	102	85	85		
利用1(人・戸・冊)当たりのコスト ⑪÷利用量(人・戸・冊)	1,774 円				利用1(人・戸・冊)当たり市負担額 ⑫÷利用量(人・戸・冊)	1,529 円					

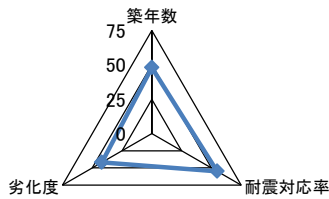
施設コード	465	利用用途別分類	スポーツ施設
施設名	高松市内場池運動センター	利用圏域別分類	
評価指標	一次評価	A: 継続 (品質: 平均点以上、供給・財務: 平均点以上)	D
		B: 改修・転用 (品質: 平均点未満、供給・財務: 平均点以上)	
		C: 用途変更・移転 (品質: 平均点以上、供給・財務: 平均点未満)	
		D: 廃止・統廃合 (品質: 平均点未満、供給・財務: 平均点未満)	
	品質評価の評価値(偏差値)	48.4	
供給評価の評価値(偏差値)	38.6		
財務評価の評価値(偏差値)	44.5		

品質評価	再編整備計画の策定に合わせ、修繕工事等の費用対効果を慎重に検討する必要がある。	指標の結果	評価指標	数値	偏差値	平均
			築年数	29.0 年	48.1	26.5 年
			耐震対応率	1.0 率	55.0	0.8 率
			劣化度	45.0 点	42.1	36.8 点
			評価値		48.4	

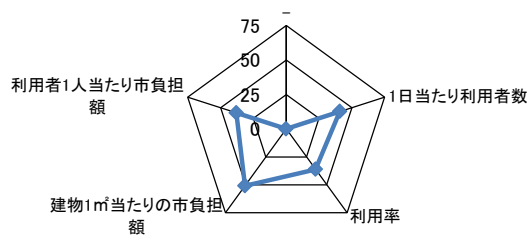
供給評価	利用人数は少なく、利用率についても低い状態であり、同分類の施設と比較しても低い状態である。	指標の結果	評価指標	数値	偏差値	平均
			-			
			1日当たり利用者数	1.8 人/日	40.9	94.4 人/日
			利用率	0.043 比率	36.2	0.37993 比率
			評価値		38.6	

財務評価	利用者1人当たりの市負担額は同分類の施設と比較すると高い。	指標の結果	評価指標	数値	偏差値	平均
			建物1㎡当たりの市負担額	14.5 千円	50.9	26.3 千円
			利用者1人当たり市負担額	1.5 千円	38.0	0.5 千円
			評価値		44.5	

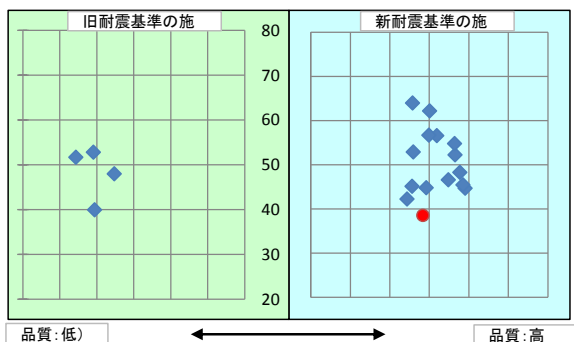
品質評価の分布図



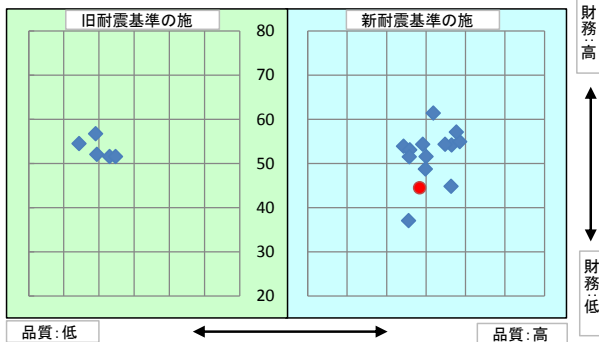
供給評価・財務評価の分布



品質評価・供給評価のポートフォリオ



品質評価・財務評価のポートフォリオ



二次評価(A:継続 B:改修・転用 C:用途変更・移転 D:廃止・統廃合)		D
評価の理由	一次評価結果を妥当とする。	

二次評価に対する施設評価対象主管課の意見	
意見の理由	施設を地元が管理することを視野に検討する。
地理的な特性や特別な事情など	

施設の定性的要因と目標使用年数(案)		
1	半径1km以内にある近隣の市有施設の有無。有の場合は施設名	上西連絡事務所、知恵の輪会館、塩江町内場池横公衆便所、上西小学校、塩江分団第3部消防屯所
2	半径5km以内にある市の同類施設の有無。有の場合は、施設名	高松市塩江町庭球場
3	半径5km以内にある国、県、民間等の同類施設の有無。有の場合は、施設名	無
4	交通事情(幹線道路及び公共交通機関)の状況	車で高松市中心市街地から国道193号線を徳島方面へ、県道7号線を上西連絡事務所方面へ、その先目的地周辺
5	目標使用年数(案)	5年

有識者等の意見	

総合評価			
施設	廃止	機能	-
評価の理由	現在の利用状況から見ると、地元譲渡が望ましい。		
	目標使用年数	5年	

運営状況シート①(収支状況)

施設コード	465		利用用途別分類	スポーツ施設						
施設名	高松市内場池運動センター		利用圏域別分類	未設定						
区分			平成26年度	前年度比(%)	平成25年度	平成24年度	平成23年度	平成22年度	平成21年度	
職員数	常勤		人							
	再任用・非常勤・臨時等		人							
	その他		人							
支出	①市の支出(指定管理料を除く)			0	千円	0	0	0	0	
	施設に係るコスト			0	千円	0	0	0	0	
	光熱水費				千円					
	工事請負費・修繕費				千円		1,916			
	土地・建物等の使用料・賃借料				千円					
	施設コスト:土地・建物以外のリース料				千円					
	施設・設備管理委託料				千円					
	その他				千円					
	事業運営に係るコスト			0	千円	0	0	0	0	
	事業委託費				千円					
	事業物件費(需用費・役務費等)				千円					
	その他				千円					
	人に係るコスト			0	千円	0	0	0	0	
	人件費				千円					
	②指定管理者の支出			999	千円	99.0	1,009	779	797	0
	施設に係るコスト			708	千円	98.0	719	779	797	0
	光熱水費			301	千円	101.0	297	302	305	
	工事請負費・修繕費			81	千円	312.0	26		6	
	土地・建物等の使用料・賃借料				千円					
	施設コスト:土地・建物以外のリース料				千円					
	施設・設備管理委託料			109	千円	85.0	128	200	175	
	その他			298	千円	101.0	294	277	317	
	事業運営に係るコスト(自主事業以外)			0	千円	0	0	0	0	0
	事業委託費				千円					
	事業物件費(需用費・役務費等)				千円					
	その他				千円					
	事業運営に係るコスト(自主事業分)			0	千円	0	0	0	0	0
	事業委託費				千円					
	事業物件費(需用費・役務費等)				千円					
	その他				千円					
人に係るコスト			291	千円	100.0	290	0	0	0	
人件費			291	千円	100.0	290				
③合計(①+②)			999	千円	99.0	1,009	779	797	0	
施設に係るコスト			708	千円	98.0	719	779	797	0	
光熱水費			301	千円	101.0	297	302	305	0	
工事請負費・修繕費			81	千円	312.0	26	1,916	6	0	
土地・建物等の使用料・賃借料			0	千円	0	0	0	0	0	
施設コスト:土地・建物以外のリース料			0	千円	0	0	0	0	0	
施設・設備管理委託料			109	千円	85.0	128	200	175	0	
その他			298	千円	101.0	294	277	317	0	
事業運営に係るコスト(指定管理者の自主事業以外)			0	千円	0	0	0	0	0	
事業委託費			0	千円	0	0	0	0	0	
事業物件費(需用費・役務費等)			0	千円	0	0	0	0	0	
その他			0	千円	0	0	0	0	0	
事業運営に係るコスト(指定管理者の自主事業分)			0	千円	0	0	0	0	0	
事業委託費			0	千円	0	0	0	0	0	
事業物件費(需用費・役務費等)			0	千円	0	0	0	0	0	
その他			0	千円	0	0	0	0	0	
人に係るコスト			291	千円	100.0	290	0	0	0	
人件費			291	千円	100.0	290	0	0	0	
収入	④合計(⑤+⑥)			983	千円	103.0	954	992	1,100	0
	⑤市の収入(市の歳入に計上するもの)			61	千円	124.0	49	47	62	0
	使用料(減免後)			61	千円	124.0	49	47	62	
	財産貸付料収入・目的外使用料収入				千円					
	負担金				千円					
	その他の収入				千円					
	⑥指定管理者の収入(市の歳入に計上しないもの)			922	千円	102.0	905	945	1,038	0
	⑦指定管理料			922	千円	102.0	905	945	1,038	
	利用料金収入				千円					
	自主事業収入				千円					
	その他の収入				千円					
※使用料の減免額				千円						
収支(④-③)			▲16		29.0	▲55	213	303	0	
市負担額⑧(①-⑤+⑦)			861	千円	101.0	856	898	976	0	
市負担割合(⑧÷③)			86	%	102.0	85	100	100		