

施設基本情報シート

平成27年度

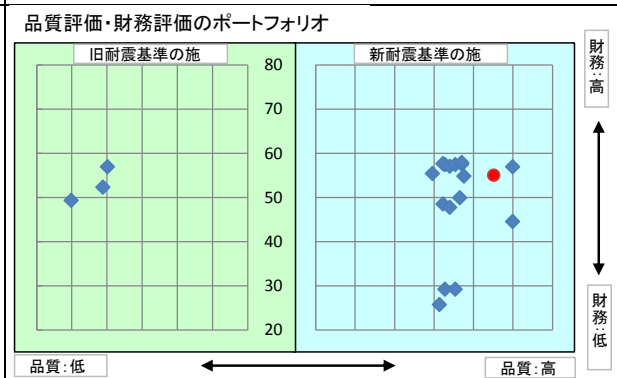
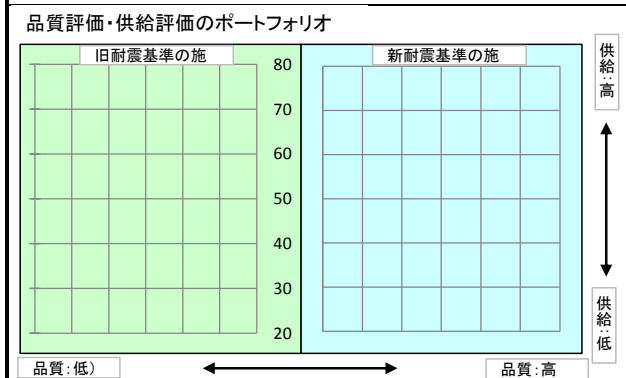
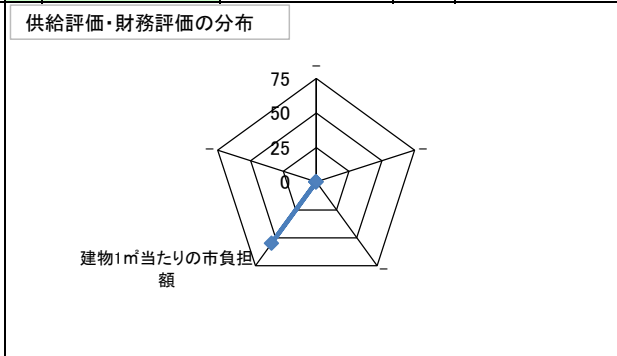
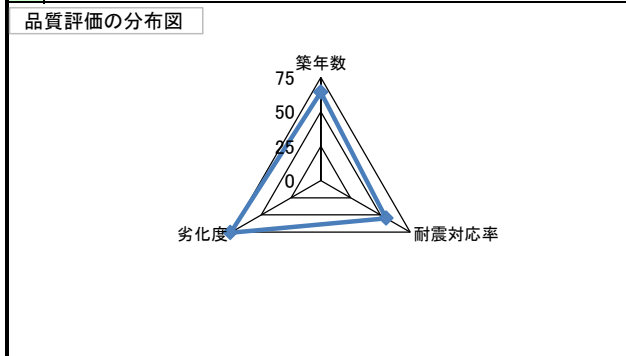
施設コード	199	施設用途別分類	医療保健福祉施設								
施設名	地域包括支援センター山田	利用圏域別分類									
施設所管課	地域包括支援センター	施設評価対象主管課	地域包括支援センター								
所在地(町名・番地)	川島本町191-13	財産区分	その他の行政機関(その他の施設)								
開設年月日	平成18年10月1日	指定管理期間									
施設運営形態	直営(一部委託含む)	<div style="display: flex; justify-content: space-around;"> <div style="text-align: center;"> <p>外観</p>  </div> <div style="text-align: center;">  </div> </div>									
設置根拠法令	介護保険法		<div style="display: flex; justify-content: space-around;"> <div style="text-align: center;"> <p>内部</p>  </div> <div style="text-align: center;">  </div> </div>								
設置条例											
今後の改修計画等											
設置目的	平成18年4月1日、介護保険法等の改正に伴い、地域における高齢者に対する総合的なマネジメントを行う介護予防拠点として、保健所保健センター内に地域包括支援センターを設置後、18年10月、市内8ヶ所の拠点の1つとして整備を行った。21年4月1日、1センターに統合、7ヶ所をサブセンターとし、山田もサブセンターとなった。										
用途地域		避難ビル指定	-	受入人数	0	人					
主な利用者	高齢者及びその家族、老人介護支援センター等関連機関スタッフ		避難所指定	-							
土地情報	土地面積	1,699.69 m ²		建物情報	総延床面積	296.27 m ²					
	内、市有地面積	1,699.69 m ²			階数(主たる建物)	地上1階					
	内、借地面積	0.00 m ²			構造(主たる建物)	軽量鉄骨造					
利用情報	(区分・単位)	平成26年度		平成25年度		建築年(主たる建物)	平成18年(2006年)				
		実績	前年比%	実績	前年比%	耐震対応(主たる建物)	対応済	所有状況	市有物件		
	開館日数(日)	245	100	244	100	貸付面積	0.00 m ²				
						借家面積	0.00 m ²				
						未利用スペース	0 m ²				
収入	(区分・単位)	平成26年度		平成25年度		支出	(区分・単位)	平成26年度		平成25年度	
		千円	前年度比%	千円	前年度比%			千円	前年度比%	千円	前年度比%
	市の収入計① (②+③)	8	100	8	100		市の支出計⑨ (指定管理料除く)	26,589	97	27,316	100
	使用料(減免後)②	0		0			施設のコスト	1,109	100	1,114	101
	その他③	8	100	8	100		事業のコスト	0		0	
	指定管理者の収入計④	0		0			人に係るコスト	25,480	97	26,202	100
	指定管理料⑤	0		0			指定管理者の支出計⑩	0		0	
	利用料金収入⑥	0		0			施設のコスト	0		0	
	自主事業収入	0		0			自主事業以外のコスト	0		0	
	その他収入	0		0			自主事業のコスト	0		0	
《参考》 使用料減免額⑦	0		0		人に係るコスト	0		0			
収入合計⑧	8	100	8	100	支出合計⑪	26,589	97	27,316	100		
使用料減免割合(%) (⑦÷(①+⑥+⑦))	0		0		工事請負費・修繕費	0		0	0		
施設経営における実質的な収入(⑧-⑤)	8	100	8	100	市(市民)負担額⑫ (⑨-①+⑤)	26,581	97	27,308	100		
指定管理者の収支差引 (④-⑩)	0		0		市(市民)負担割合(%) (⑫÷①)	100	100	100	100		
利用1(人・戸・冊)当たりのコスト (①÷利用量(人・戸・冊))	-				円	利用1(人・戸・冊)当たり市負担額 (⑫÷利用量(人・戸・冊))	-				
					円						

施設コード	199	利用用途別分類	医療保健福祉施設	
施設名	地域包括支援センター山田	利用圏域別分類		
評価指標	一次評価	A		
	A: 継続 (品質: 平均点以上、供給・財務: 平均点以上)			
	B: 改修・転用 (品質: 平均点未満、供給・財務: 平均点以上)			
	C: 用途変更・移転 (品質: 平均点以上、供給・財務: 平均点未満)			
	D: 廃止・統廃合 (品質: 平均点未満、供給・財務: 平均点未満)			
	品質評価の評価値(偏差値)	65.1		
	供給評価の評価値(偏差値)	0.0		
	財務評価の評価値(偏差値)	55.0		

品質評価	再編整備計画の策定に当たっては、行政組織再編計画に沿った配置となるが、その後も必要に応じた見直しを実施し、あり方を検討する必要がある。	指標の結果	評価指標	数値	偏差値	平均	
			築年数	8.0 年	64.3	26.5 年	
			耐震対応率	1.0 率	55.0	0.8 率	
			劣化度	10.0 点	76.0	36.8 点	
			評価値			65.1	

供給評価	-	指標の結果	評価指標	数値	偏差値	平均
			-			
			-			
			-			
			評価値			0.0

財務評価	コストのうち人件費の占める割合が高い。又、建物1㎡当たりの市負担額は同分類施設の中では安い。	指標の結果	評価指標	数値	偏差値	平均
			建物1㎡当たりの市負担額	89.7 千円	55.0	242.8 千円
			-			
			-			
			評価値			55.0



二次評価(A:継続 B:改修・転用 C:用途変更・移転 D:廃止・統廃合)		A
評価の理由	一次評価結果を妥当とする。	

二次評価に対する施設評価対象主管課の意見		
意見の理由	行政組織再編計画に沿った見直しを行うこととなり、総合センターへ移転後、廃止が決定している。	
	二次評価(案)を了とする。	
地理的な特性や特別な事情など		

施設の定性的要因と目標使用年数(案)		
1	半径1km以内にある近隣の市有施設の有無。有の場合は施設名	山田支所、元川島中津公園内建物、川島コミュニティセンター、元山田斎場、有線放送山田地区局舎、川島集会所、川島放課後児童クラブ、川島保育所、山田幼稚園、川東団地、川島小学校、東消防署山田出張所、川島分団消防屯所
2	半径5km以内にある市の同類施設の有無。有の場合は、施設名	無
3	半径5km以内にある国、県、民間等の同類施設の有無。有の場合は、施設名	無
4	交通事情(幹線道路及び公共交通機関)の状況	JR高松駅からことでんバス川島線(サンメッセ行)で約40分、バス停川島下車徒歩5分
5	目標使用年数(案)	5年

有識者等の意見	
利用者の状況を検討した上でサービス水準の低下を招くことのないよう配慮しつつ検討を進めた上で、今後のあり方を検討する必要がある。	

総合評価			
施設	廃止	機能	-
評価の理由	行政組織再編計画の見直しにより開設される、総合センター(仮称)へ地域包括支援センター機能を移転し、施設は廃止とする。		
	目標使用年数	5年	

運営状況シート①(収支状況)

施設コード	199	利用用途別分類			医療保健福祉施設				
施設名	地域包括支援センター山田	利用圏域別分類			未設定				
区分		平成26年度	前年度比(%)	平成25年度	平成24年度	平成23年度	平成22年度	平成21年度	
職員数	常勤	2.0	人	100.0	2.0	2.0	2.0		
	再任用・非常勤・臨時等	5.0	人	100.0	5.0	5.0	5.0		
	その他		人						
支出	①市の支出(指定管理料を除く)	26,589	千円	97.0	27,316	27,300	27,312	0	0
	施設に係るコスト	1,109	千円	100.0	1,114	1,098	1,110	0	0
	光熱水費	592	千円	107.0	553	531	530		
	工事請負費・修繕費		千円			40			
	土地・建物等の使用料・賃借料		千円						
	施設コスト:土地・建物以外のリース料	46	千円	139.0	33	31	36		
	施設・設備管理委託料	471	千円	98.0	481	489	497		
	その他		千円	0.0	47	47	47		
	事業運営に係るコスト	0	千円		0	0	0	0	0
	事業委託費		千円						
	事業物件費(需用費・役務費等)		千円						
	その他		千円						
	人に係るコスト	25,480	千円	97.0	26,202	26,202	26,202	0	0
	人件費	25,480	千円	97.0	26,202	26,202	26,202		
	②指定管理者の支出	0	千円		0	0	0	0	0
	施設に係るコスト	0	千円		0	0	0	0	0
	光熱水費		千円						
	工事請負費・修繕費		千円						
	土地・建物等の使用料・賃借料		千円						
	施設コスト:土地・建物以外のリース料		千円						
	施設・設備管理委託料		千円						
	その他		千円						
	事業運営に係るコスト(自主事業以外)	0	千円		0	0	0	0	0
	事業委託費		千円						
	事業物件費(需用費・役務費等)		千円						
	その他		千円						
	事業運営に係るコスト(自主事業分)	0	千円		0	0	0	0	0
	事業委託費		千円						
	事業物件費(需用費・役務費等)		千円						
	その他		千円						
人に係るコスト	0	千円		0	0	0	0	0	
人件費		千円							
③合計(①+②)	26,589	千円	97.0	27,316	27,300	27,312	0	0	
施設に係るコスト	1,109	千円	100.0	1,114	1,098	1,110	0	0	
光熱水費	592	千円	107.0	553	531	530	0	0	
工事請負費・修繕費	0	千円		0	40	0	0	0	
土地・建物等の使用料・賃借料	0	千円		0	0	0	0	0	
施設コスト:土地・建物以外のリース料	46	千円	139.0	33	31	36	0	0	
施設・設備管理委託料	471	千円	98.0	481	489	497	0	0	
その他	0	千円	0.0	47	47	47	0	0	
事業運営に係るコスト(指定管理者の自主事業以外)	0	千円		0	0	0	0	0	
事業委託費	0	千円		0	0	0	0	0	
事業物件費(需用費・役務費等)	0	千円		0	0	0	0	0	
その他	0	千円		0	0	0	0	0	
事業運営に係るコスト(指定管理者の自主事業分)	0	千円		0	0	0	0	0	
事業委託費	0	千円		0	0	0	0	0	
事業物件費(需用費・役務費等)	0	千円		0	0	0	0	0	
その他	0	千円		0	0	0	0	0	
人に係るコスト	25,480	千円	97.0	26,202	26,202	26,202	0	0	
人件費	25,480	千円	97.0	26,202	26,202	26,202	0	0	
④合計(⑤+⑥)	8	千円	100.0	8	8	8	0	0	
⑤市の収入(市の歳入に計上するもの)	8	千円	100.0	8	8	8	0	0	
使用料(減免後)		千円							
財産貸付料収入・目的外使用料収入	8	千円	100.0	8	8	8			
負担金		千円							
その他の収入		千円							
⑥指定管理者の収入(市の歳入に計上しないもの)	0	千円		0	0	0	0	0	
⑦指定管理料		千円							
利用料金収入		千円							
自主事業収入		千円							
その他の収入		千円							
※使用料の減免額		千円							
収支(④-③)	▲ 26,581		97.0	▲ 27,308	▲ 27,292	▲ 27,304	0	0	
市負担額⑧(①-⑤+⑦)	26,581	千円	97.0	27,308	27,292	27,304	0	0	
市負担割合(⑧÷③)	100	%	100.0	100	100	100			