

香川県防災情報メールの登録方法

 防災情報メールの登録

携帯メール等で、気象情報や避難情報等を受け取ることができます。

<<登録方法>>

以下のQRコードを読み込み、またはこのメールアドレス(ml@bousai-kagawa.jp)に空メールを送信して登録してください。

配信された香川県防災メール内のURLをクリックし、専用サイトから操作を行ってください。

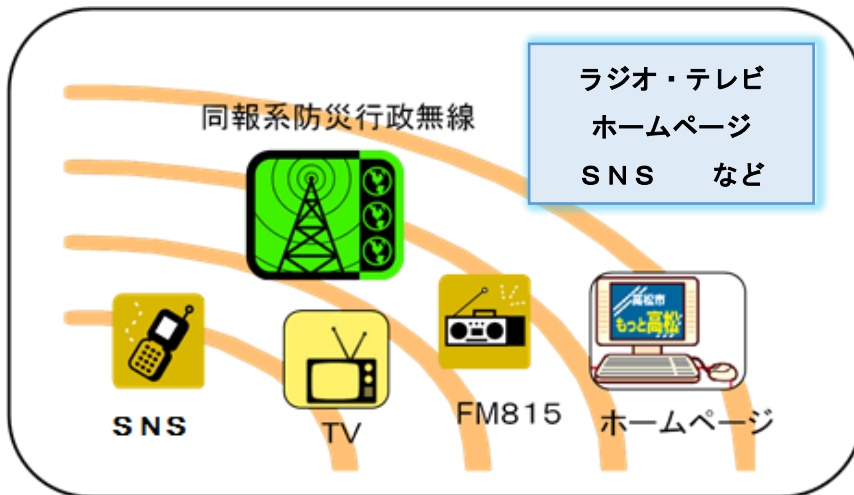
※配信情報の変更はできますが、メールアドレスの変更機能はありませんので、解除後、新規登録をお願いします。

※登録したメールアドレスが不明な場合は、新規登録の方法で空メールを送信してください。URL付きのメールが返信されます。



(かがわ防災Webポータル : <https://www.bousai-kagawa.jp/>)

☆いろいろなツールで情報を入手



☆インターネットで「高松地方気象台」を検索



(高松地方気象台ホームページ: <https://www.jma-net.go.jp/takamatsu/>)

☆インターネットで「香川県 河川監視カメラ」を検索

又は「かがわ防災Webポータル」を検索し、地図の種類を「河川カメラ等」に設定

香川県 河川監視カメラ

携帯電話・スマホはこちら →

ホーム > 監視画像詳細 画面の更新

○ 監視画像 香東川 > 成合 (高松市成合町)

現在の監視画像
2013/05/17 14:20

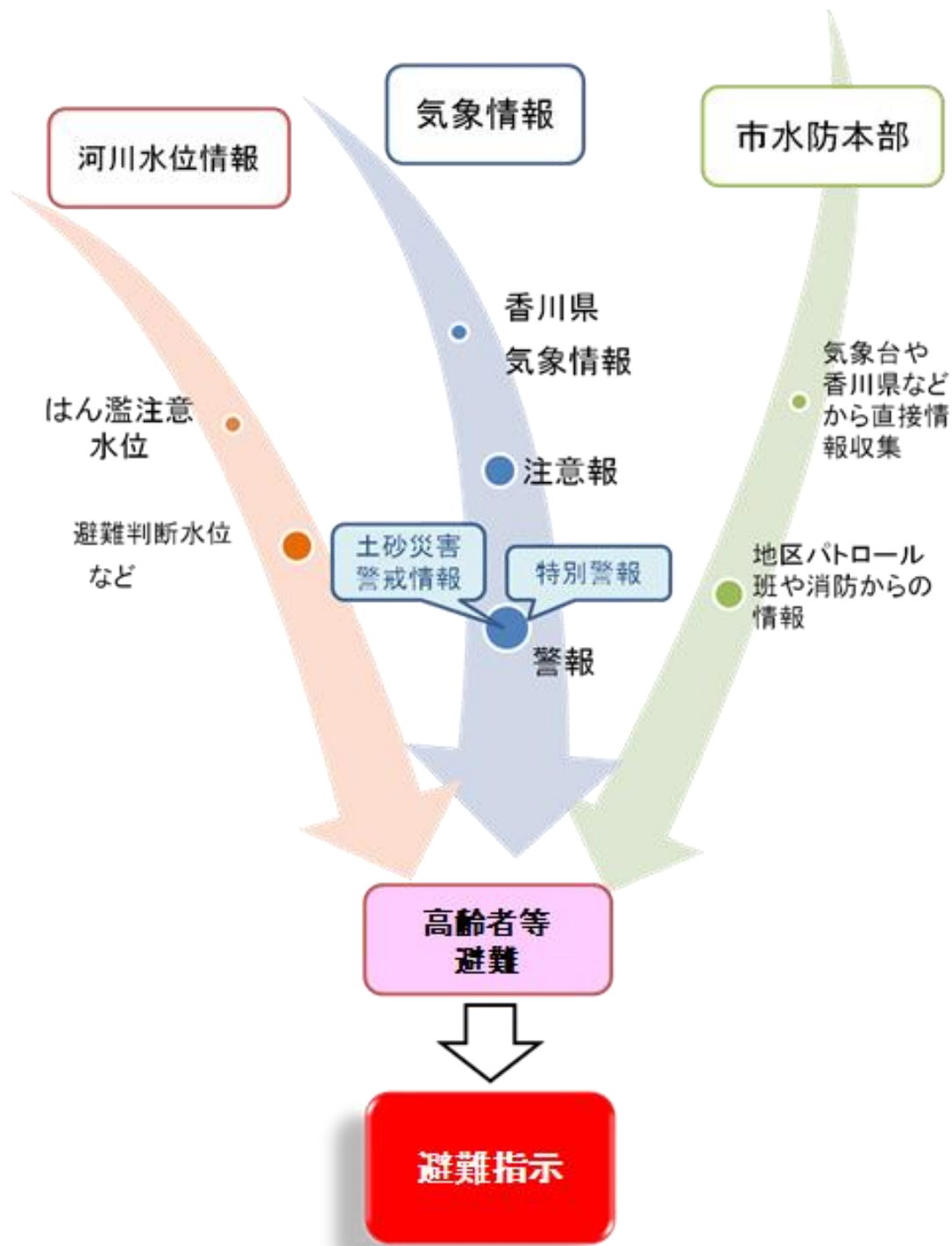
2013/05/17 14:20
0.0m (状態: 平常)

凡例: — はん濫危険水位 (2.3 m)
— 避難判断水位 (1.9 m)
— はん濫注意水位 (1.5 m)
— 水防団待機水位 (0.6 m)

水位状態の説明	
危険	はん濫危険水位(洪水よりはん濫が起こるおそれのある水位)を超過しており、高松市の避難情報に留意すべき水位【香東川のみ】
避難判断	避難判断水位(洪水による災害の発生を警戒すべき水位)を超過しており、避難等の目安となる水位
注意	はん濫注意水位(水防団等が出動し警戒にあたる水位)を超過しており、洪水に注意すべき水位
水防団待機	水防団待機水位を超過しており、水位の上昇に注意すべき水位
平常	水防団待機水位(水防団等が出動の準備をする水位)を下回っており、通常の水位

※画像は10分(降雨時5分)ごとに撮影しています

積極的に各種情報を入手



災害用伝言ダイヤル(171)の利用方法

災害時に、固定電話、携帯電話・PHS等の電話番号宛に安否情報(伝言)を音声で録音(登録)し、全国からその音声を再生(確認)することができます。

操作手順

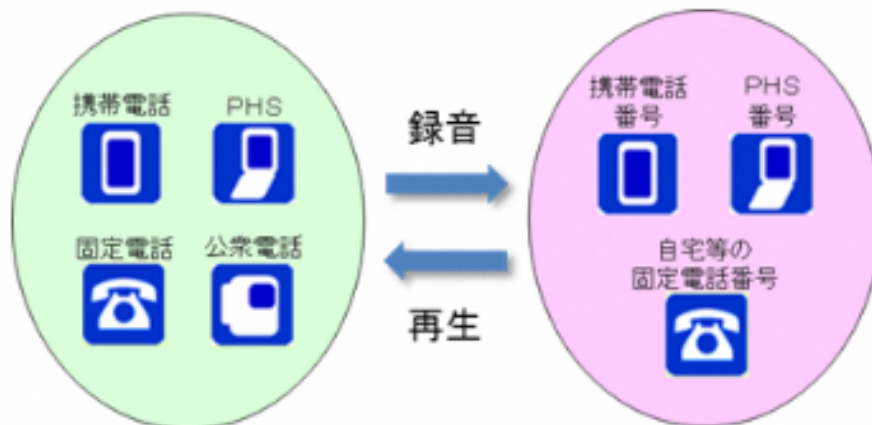
1. **171**をダイヤルします。
2. ガイダンスに従って、録音の場合は **1** を、再生の場合は **2** をダイヤルします。
(暗証番号を付けて録音・再生を行うこともできます。)
3. ガイダンスに従って、連絡をとりたい方の電話番号をダイヤルします。
(03等の市外局番で始まる電話番号の場合、**市外局番から**ダイヤルします。)
4. 伝言を録音・再生することができます。

利用できる電話

災害用伝言ダイヤルは、加入電話(ブッシュ回線、ダイヤル回線)、公衆電話、ISDN、携帯電話・PHS、IP電話から利用可能です。(詳細はご利用の電話会社にお問い合わせください。)

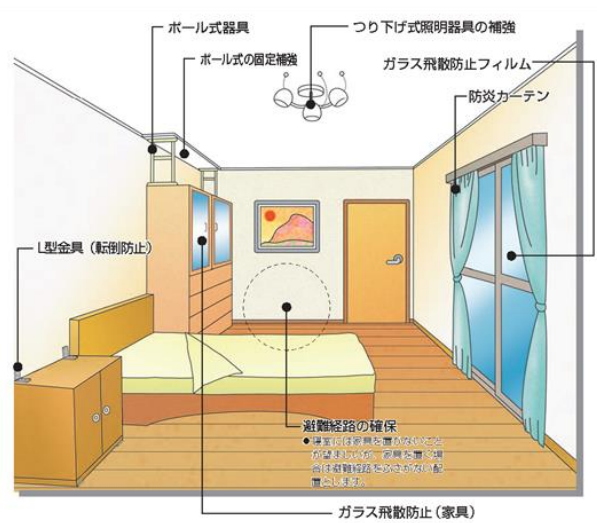
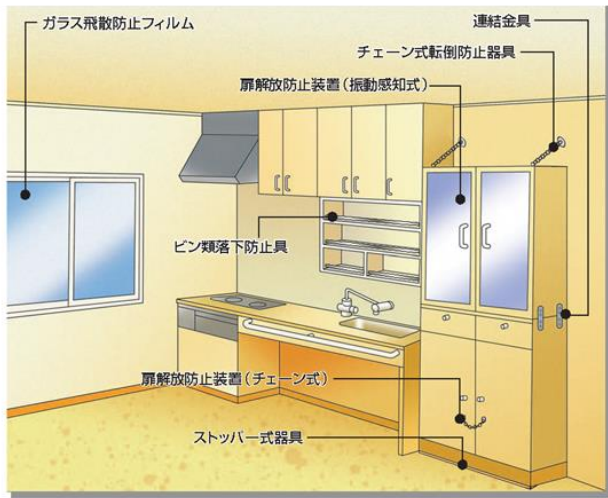
ただし、伝言の録音・再生は、被災地の方の電話番号宛に行う必要があり、この電話番号は03等の市外局番で始まる電話番号、携帯電話・PHSの電話番号、IP電話の電話番号が対象です。

<利用イメージ>

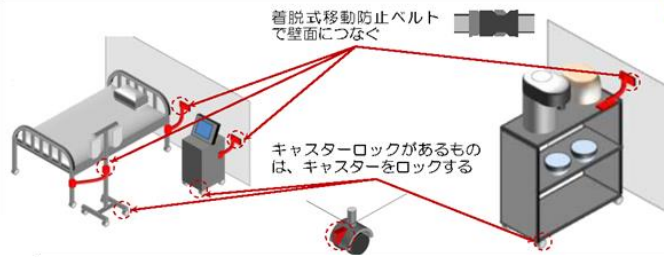


(総務省HPより)

家具類の転倒防止対策



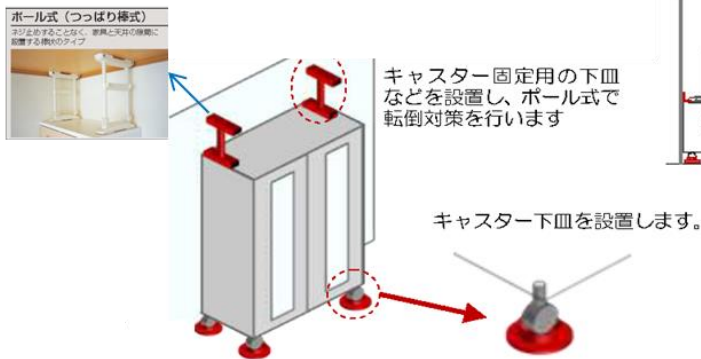
● 日常的に動かす家具類の異動防止対策



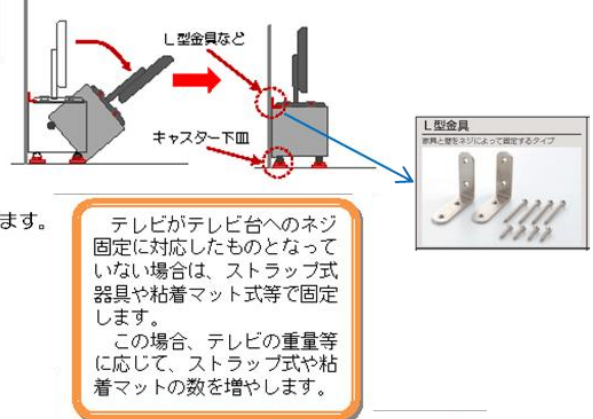
● 冷蔵庫の転倒・移動防止対策



● 日常的に動かさない家具類の移動防止対策



● テレビの転倒・落下・移動防止対策



● キャスターなしの家具類への対策 (壁に接して配置することが困難な家具類)

