補助対象には、なりませんが

地震の振動でケガをしないために

家具の転倒防止対策はもうお済みですか？

■タンス等の対策例

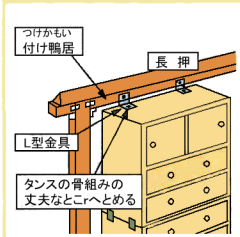

用意するもの

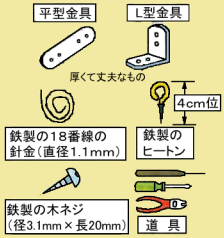

■食器棚の対策例

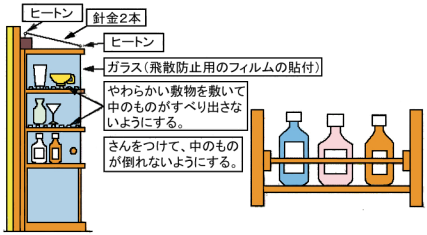

■テレビの対策例

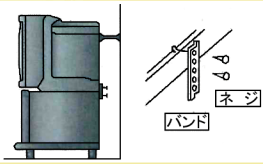

テレビを専用の置き台に乗せた場合、本体と台をバンドで固定する、あるいは本体を壁に固定するなどの方法がある。

①タンス　L型金具などで固定する。
2段重ねの場合はつなぎ目を金具で連結する。

②食器棚　L型金具などで固定する。
棚板にはすべり止めを敷く。
ガラス部分に飛散防止フィルムを貼る。
開き戸が振動で開かないよう金具を付ける。

③ 棚　棚板の前端と両端には落下防止の枠をつける。

④テレビ　できるだけ低い位置に固定する。

⑤その他　ピアノは脚に滑り止めをつける。
窓ガラスには飛散防止フィルムを貼る。

ブロック塀にも注意しましょう。

ブロックが割れていたり、鉄筋がみえるようになっているブロックは、地震に対してもろくなっています。



① 古く痛んだブロック塀は生垣や柵に取替える。

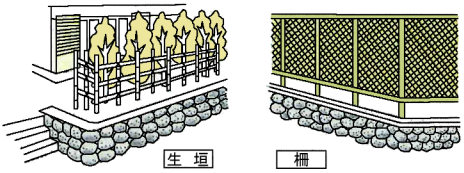

② 控え壁の無いブロック塀はコンクリート製の控え壁を設ける。

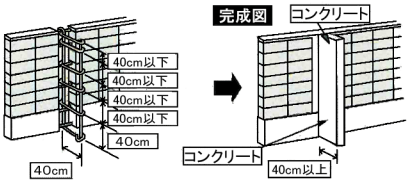

③ 石積の上にあるブロック塀は後退させ、新しく基礎を設ける。

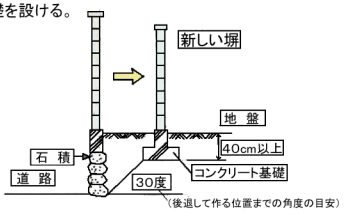

香川県土木部住宅課の資料より

お問合わせ 高松市建築指導課　TEL 087-839-2488