

燃やせるごみ (可燃ごみ)

指定収集袋で出してください。



チェックポイント

- 紙袋、紙箱などの紙製容器や牛乳パックなどの紙パックは、「紙・布」の日に出してください。
- 1回に出す量は、2袋程度で協力ください。

朝8時までに
所定の場所に

主な燃やせるごみ


詳しくは19ページ以降の一覧をご覧ください。



料理くずなど厨芥類



少量の木の枝・板切れなど



ビデオテープ・カセットテープなど



毛糸の玉・ぬいぐるみなど繊維くず



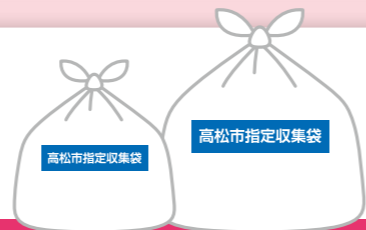
手紙・ダイレクトメール類・ノート・写真など紙くず



酒パック(内側が白以外の紙パック)・紙コップなど紙製品

★正しい燃やせるごみの出し方

- ◎ 高松市指定収集袋に入れて、口をしっかり結んで出してください。
- ◎ ごみは縦・横・高さが50cm以下で重量10kg以下のものに限りです。




生ごみ



水分は悪臭や腐敗の原因

❗ 水切りを充分にしてください。

剪定した枝木など



❗ 少量の木切れなどはヒモでしばってください。太さ(直径)5cm以下、束の直径30cm以下、長さ50cm以下、2束以下に限りです。指定収集袋に入らない場合は指定収集袋(大)を貼り付け巻き付け等してください。

おむつ



❗ 汚物を取り除いてください。

食用油



❗ 布・紙に含ませるか、固形化してください。

竹串・はしなど



❗ とがった物は、危険のないように紙などで包んでください。

破碎ごみ (燃やせないごみ)

指定収集袋で出してください。



チェックポイント

- 同じ品物でも、大きさや量などによって、収集区分が異なります。
- 針などのとがったもの、かみそりなどの刃物、ガラスくずなどは、危険がないように包んでください。
- 蛍光灯、筒形乾電池、水銀体温計、ライターは、透明ポリ袋に種類ごとに分けて入れ、「有害ごみ」で出してください。
- 1回に出す量は、2袋程度で協力ください。


朝8時までに
所定の場所に

主な破碎ごみ


詳しくは19ページ以降の一覧をご覧ください。



ガラス食器などのガラスくず・食器・花瓶など陶器製品




やかん・なべなど小型金属製品



サンダル・かばん・くつなど皮革・合皮製品



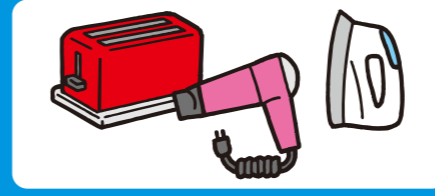
王冠・金属製のふた



アルミホイル・鍋焼きうどんなどのアルミ容器



バケツ・洗面器・ゴム手袋などプラスチック製品



ドライヤー・アイロン・トースターなど小型家電製品



石油ストーブ・石油ファンヒーターは粗大ごみです。



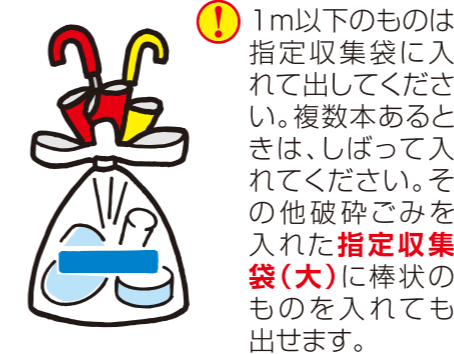
カセットボンベ・スプレー缶は缶・びん・ペットボトルです。ごみ収集車の火災の原因となるので、破碎ごみには出さないでください。

★正しい破碎ごみの出し方

- ◎ 高松市指定収集袋に入れて、口をしっかり結んで出してください。
- ◎ ごみは1m×50cm×50cm以下で重量10kg以下のものに限りです。

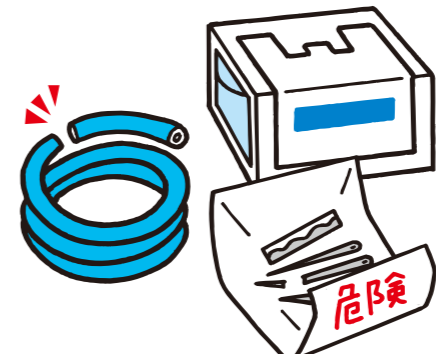


傘など棒状のもの



❗ 1m以下のものは指定収集袋に入れて出してください。複数本あるときは、しばって入れてください。その他破碎ごみを入れた指定収集袋(大)に棒状のものを入れても出せます。

その他の破碎ごみ



❗ ホースなどの細長いものは、50cm以下に必ず切ってください。

❗ 指定収集袋に入らない場合は、指定収集袋(大)を1品につき1枚ずつ貼り付け・巻き付け等してください。

❗ 針などのとがったもの、かみそりなどの刃物、ガラスくずなどは、「危険」と表記し、包んでください。

ご注意ください

❗ 同じ品物でも、大きさや量によって分別が異なる場合があります。電子体温計は「破碎ごみ」ですが、水銀体温計は「有害ごみ」になります。家電リサイクル対象品、パソコンは除きます。