

紙・布



チェックポイント

- 紙・布は同じ収集日ですが、それぞれきちんと分けて出してください。
- 酒パックなどの内側が白色以外の紙パックは「燃やせるごみ」で出してください。
- 服はそのまま再利用しますので、汚れているものは「燃やせるごみ」で出してください。
- 収集日が雨のときは、できるだけ次の収集日に出してください。


朝8時まで
に
所定の場所に

主な紙・布


詳しくは19ページ以降の一覧をご覧ください。



新聞紙・折込広告



段ボール




洋服・和服・下着・シーツ・タオルなどの布・衣類



雑誌(週刊誌・漫画雑誌・書籍)



紙製容器包装(紙箱・紙袋・包装紙)・
手提げ袋・紙缶・台紙・紙製トレイ



紙パック(牛乳パック・ジュースパック
など内側が白色のもの)

★正しい紙・布の出し方

新聞紙・雑誌など



新聞紙・雑誌に分けて
ヒモで十字にしばって
ください。

紙袋・包装紙などの紙製容器包装



ヒモで十字にしばる
か、紙袋に入れて
出してください。
中身や汚れを取り
除けないものは
「燃やせるごみ」、
ビニール・プラス
チックの付いたも
のは「破碎ごみ」。

内側が白色の紙パック



洗って切り開いたものを
ヒモで束ねて出してください。

洋服・和服・下着・シーツ・タオル などの布・衣類



そのまま再利用しますので、
乳白色・半透明ポリ袋に入れて
出してください。

汚れているものは「燃や
せるごみ」で出してください。


★紙・布で出せないもの

ふとん・座布団



指定収集袋(大)に
入る大きさで、少量
(2袋以下)であれば
「燃やせるごみ」、
入らない場合や多
量の場合は「臨時・
粗大ごみ」。

ペットに使用した紙・布類



「燃やせるご
み」に出して
ください。

その他区分の異なるもの



ほぐしたセーターは「燃
やせるごみ」、ビニール
製のテーブルクロスは
「破碎ごみ」。

プラスチック容器包装



チェックポイント

- プラスチック製の製品はプラスチック容器包装のごみでは出せません。
- 商品を入れたり包んだりしているものに限ります。
- 中身を完全に使い切り、汚れを取り除いて出してください。
- 一部の商品を除き、右記の識別マーク*がついています。
- プラスチック以外のものでできたふたやキャップは「破碎ごみ」で出してください。

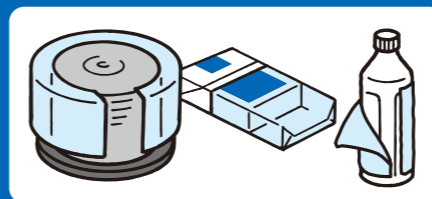
乳白色・半透明ポリ袋で出してください。




朝8時まで
に
所定の場所に

主なプラスチック容器包装

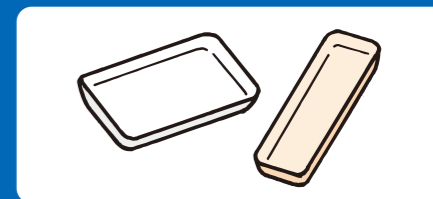
詳しくは19ページ以降の一覧をご覧ください。



ラップ・フィルム状包装などのラベル、ラップ類



卵や豆腐などのパック類




肉や魚などの食品トレイ



シャンプーやボディソープ容器・
食器洗剤容器などのボトル類



菓子袋・パン袋・冷凍食品の袋などの
ポリ袋類




カップ麺の容器・デザート(プリンなど)の
容器などのプラスチック製カップ類

★正しいプラスチック容器包装の出し方

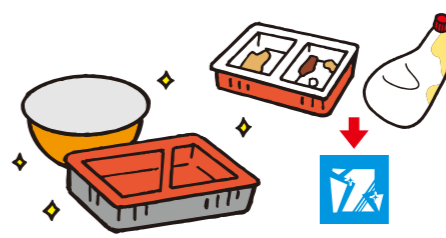
◎袋の口を結んでください。

シャンプーなどのボトル類



中身を完全に使い切り、
汚れを取り除いて出してください。

容器・カップ類、食品トレイなど



中身を使い切り、
汚れを取り除いて出してください。
汚れを取り除け
ないものは「破碎ごみ」。

ペットボトルなどのふた・ラベル




ペットボトルなどプラスチック製
のふた・ラベルは取り外して出
してください。プラスチック以外の
ものは取り外して「破碎ごみ」。

★プラスチック容器包装で出せないもの



◎おもちゃ(プラスチック製)、ポリバケツ、ホース、ハンガー、歯ブラシ、ハサミ・かみそり(持ち手がプラスチック製)



◎ペットボトル



◎ライター(ガスライター)



◎注射器(注射針含む)

収集できません。かかりつ
けの病院もしくは感染性
廃棄物収集運搬業者等へ
依頼してください。

リサイクルにご協力ください

プラスチック容器包装
は、再びプラスチック
製品や化学工業、製鉄
の原材料としてリサイ
クルされます。効率よ
くリサイクルするため
に、二重袋*でごみ
を出さないようご協力
をお願いいたします。



*二重袋とは…レジ袋などを小袋として使い、まとめてごみ袋に入れること。