


# 有害ごみ

「破碎ごみ/有害ごみ」の日に透明ポリ袋で出してください。


- チェックポイント**
- ボタン電池、小型充電式電池は収集できません。(カメラ・時計店、量販店等の回収箱にお返してください)
  - 蛍光管は、蛍光管が入っていた箱に入れておくと安全です。
  - 白熱電球・グローランプ・LEDライトは「破碎ごみ」で出してください。
- 朝8時までに 所定の場所に**

## 主な有害ごみ

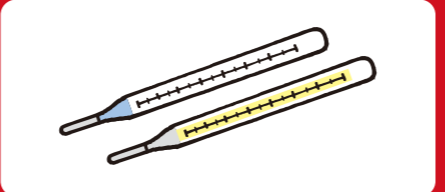
詳しくは19ページ以降の一覧をご覧ください。



蛍光管



筒型乾電池



水銀体温計・水銀温度計・水銀血圧計



ライター (中身を使い切るかガス抜きをしたもの)

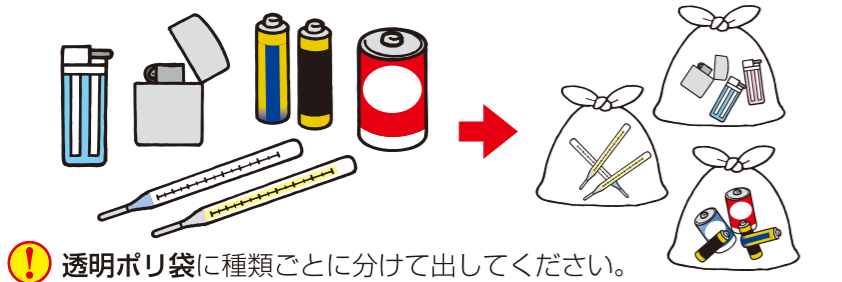
**注射器**

危険のないようにまとめて、かかりつけの病院もしくは感染性廃棄物収集運搬業者等に出してください。

## ★正しい有害ごみの出し方

- ◎ 指定収集袋とは別に透明ポリ袋に入れて、口を結んで「破碎ごみ/有害ごみ」の日に出してください。
- ◎ ごみ収集車の火災の原因となりますので、絶対に破碎ごみには混入しないでください。

### 筒型乾電池・水銀体温計・ライター



### 蛍光管

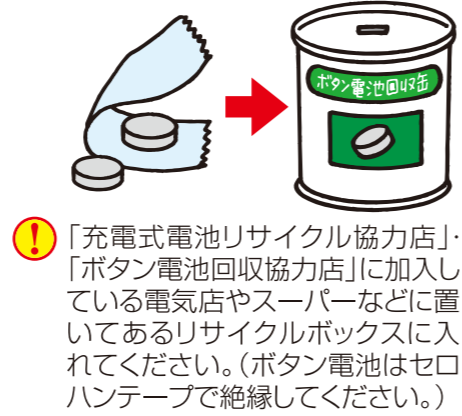


## リサイクルにご協力ください (市での収集は不可)

### 小型充電式電池

- ニカド電池
  - ニッケル水素電池
  - リチウムイオン電池
  - モバイルバッテリー
- 

### ボタン電池



# 缶・びん・ペットボトル

- チェックポイント**
- 缶・びん・ペットボトルそれぞれに分ける必要はありません。
  - びんとペットボトルのキャップやふたは必ず取り除いてください。(プラスチック→プラスチック容器包装/金属→破碎ごみ)
  - ペットボトルのラベルはプラスチック容器包装で出してください。
- 乳白色・半透明ポリ袋で出してください。**
- 朝8時までに 所定の場所に**

## 主な缶・びん・ペットボトル

詳しくは19ページ以降の一覧をご覧ください。



スチール缶・アルミ缶 (飲料・おかき・茶の缶など)



ガラスびん (飲料・酢・インスタントコーヒー・化粧品のびんなど)



ペットボトル (飲料・酒・焼酎・みりん・みりん風調味料・醤油・めんつゆ・食酢・調味料など)

## ★正しい缶・びん・ペットボトルの出し方

- ◎ 1袋 **40ℓ以下**、**10kg以下**のものに限ります。袋の口を結んでください。
- ◎ スプレー缶、カセットボンベなどはごみ収集車の火災の原因となりますので、絶対に破碎ごみには混入しないでください。



### 液体の入っていたもの



### キャップ・ふた・ラベル付きのもの



### 一升びん・ビールびん



### 化粧品のびん



### スプレー缶・カセットボンベなど

