



保存版

# 家庭ごみの正しい出し方

## ごみ分別ガイドブック



正しい分別は、  
資源の有効活用に役立ちます。



# 暮らしの中でできる『ごみ減量・資源化』

より良い環境づくりのために私たちができること、それは身近なところからの「ごみの減量・資源化」。ポイントはReduce(リデュース:廃棄物の発生抑制)、Reuse(リユース:再利用)、Recycle(リサイクル:再生利用)の“3R”(スリーアール)と言われています。マイバッグやマイボトルを持参する、不用品を他人に再利用してもらう、ごみの分別を行うなど、ちょっとした行動で大きな改善につながります。

みなさま一人ひとりのごみに対する意識を少しずつ高め、お互いに協力して、より良い暮らしを創っていきましょう。

## リデュース

(発生抑制)

### Reduce

- マイバッグやマイボトルを持参する。
- 詰め替えのできる商品を買ひ、使い捨て商品はなるべく買わない。
- 長く使えるものを選び、修理して使う。

## リユース

(再利用)

### Reuse

- リターナブル(再利用)容器のものを選ぶ。
- 不用となったものは、フリーマーケットに出したり、他人に譲ったりする。

## リサイクル

(再生利用)

### Recycle

- 分別を徹底し、市の収集に出す。

## ごみ分別アプリをご利用ください。



ごみの出し方や分別方法、地域ごとの収集日などがお持ちのスマートフォンやタブレット端末から簡単に確認することができる無料アプリを配信しています。ぜひ、ご利用ください。

※通信料は利用者の負担となります。「Android」は、Google Inc.(グーグルインク)の商標または登録商標です。「iPhone」は、Apple Inc.(アップルインク)の商標です。

### ごみ出し 通知機能

お住まいの地域と通知時刻を設定すると、アラームでごみ出し日の通知を受け取ることができます。

### ごみ収集 カレンダー

お住まいの地域を設定すると、ホーム画面にて、ごみ収集日をカレンダー形式で確認することができます。

### 50音別 ごみ分別一覧

ごみを品目名で検索し、分け方や出し方の確認ができます。

### ごみ分別 ガイドブック

この「ごみ分別ガイドブック」を全ページ掲載しておりますので、手軽に確認することができます。

### 対応言語

日本語・英語・中国語  
スマートフォン・タブレット端末の言語設定を、利用したい言語にするとアプリを開いた際に自動的に変わります。

さんあ〜る

検索

お問い合わせは **ゼロカーボンシティ推進課**  
TEL087-839-2393

# 家庭ごみ有料化について

高松市では、より一層のごみの減量・資源化を図るため、定期収集している家庭ごみのうち「燃やせるごみ」「破碎ごみ」は、有料化しています。なお、「臨時・粗大ごみ」は、有料シール制による戸別収集です。



## 有料となっている家庭ごみの種類

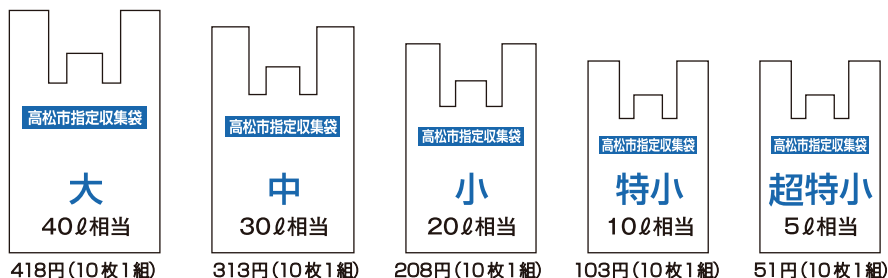
分別区分	手数料	ごみ袋・出し方
燃やせるごみ	有料	高松市指定収集袋
破碎ごみ	有料	高松市指定収集袋
有害ごみ	無料	透明ポリ袋 (規定容量40ℓ)
缶・びん・ペットボトル	無料	透明・半透明・乳白色ポリ袋 (規定容量40ℓ)
紙・布	無料	布は透明・半透明・乳白色ポリ袋 (規定容量40ℓ)
プラスチック容器包装	無料	透明・半透明・乳白色ポリ袋 (規定容量30ℓ)
臨時・粗大ごみ	有料	有料シール制による戸別収集



※中身が見えないポリ袋で出されたごみは収集できない場合があります。

## 指定収集袋について

指定収集袋の種類は下記のとおりです。高松市に登録している「指定収集袋取扱店」で10枚1組で販売しています。



418円(10枚1組) 313円(10枚1組) 208円(10枚1組) 103円(10枚1組) 51円(10枚1組)

※販売価格(税込)は令和6年3月現在のものです。



指定収集袋取扱店には上のシールが掲示されています。


## 臨時・粗大ごみについて

高松市では臨時・粗大ごみは有料シール制により戸別に収集しています。

- シールは510円1種類です。
- 手数料金額分の枚数のシールを高松市に登録している「臨時・粗大ごみ処理シール取扱店」で購入し、粗大ごみの目の付くところに貼ってください。
- シールには、必ず申し込み時の受付番号を記入してください。
- 詳しくは、12ページの「臨時・粗大ごみ」の出し方を参照してください。
- 消費税改訂前に購入された「臨時・粗大ごみ処理シール」も利用できます。



※価格は令和6年3月現在のものです。



# ごみ収集曜日カレンダー

ごみの収集日は校区(地区)によって異なります。  
あなたのまちの収集日をご確認ください。

効率良く確実な収集を行うために、**当日の朝8時まで**に決められたごみステーションへ出してください。

分別区分 校区(地区)		燃やせるごみ	破碎ごみ 有害ごみ	缶・びん・ ペットボトル	紙・布	プラスチック 容器包装
A	高松第一 (松島・築地・新塩屋町) 花園・新番丁(四番丁)・塩江	毎週 火曜日 金曜日	第2 第4 月曜日	第1 第3 木曜日	第2 第4 木曜日	毎週 水曜日
B	新番丁(日新・二番丁) 亀阜・庵治・牟礼北部	毎週 月曜日 木曜日	第2 第4 金曜日	第1 第3 火曜日	第2 第4 火曜日	毎週 水曜日
C	栗林・太田 香川(浅野)	毎週 月曜日 木曜日	第1 第3 金曜日	第2 第4 火曜日	第1 第3 火曜日	毎週 水曜日
D	木太・林・多肥 国分寺南部	毎週 火曜日 金曜日	第1 第3 月曜日	第2 第4 木曜日	第1 第3 木曜日	毎週 水曜日
E	檀紙・弦打・香西・鬼無 下笠居・国分寺北部	毎週 月曜日 木曜日	第2 第4 火曜日	第1 第3 金曜日	第2 第4 金曜日	毎週 水曜日
F	鶴尾・一宮・円座・川岡 香川(川東)	毎週 月曜日 木曜日	第1 第3 火曜日	第2 第4 金曜日	第1 第3 金曜日	毎週 水曜日
G	前田・三谷・川添・仏生山 川島・十河・西植田・東植田 香南・香川(大野)	毎週 火曜日 金曜日	第1 第3 木曜日	第2 第4 月曜日	第1 第3 月曜日	毎週 水曜日
H	屋島・古高松 牟礼南部	毎週 火曜日 金曜日	第2 第4 木曜日	第1 第3 月曜日	第2 第4 月曜日	毎週 水曜日

※土・日曜日の収集はありません。年末の可燃ごみの収集については、広報紙・ホームページに掲載のごみ収集カレンダーをご確認ください。

※祝・休日にも収集いたします。

※詳細は、広報紙・ホームページに掲載のごみ収集カレンダーをご覧ください。

※きちんと分別し、持ち出しのマナーを守って出しましょう。

※「燃やせるごみ」と「破碎ごみ」は指定収集袋に入れて出してください。

○校区(地区)について一部例外もあります。不明な点がございましたらお問い合わせください(最終ページ参照)。

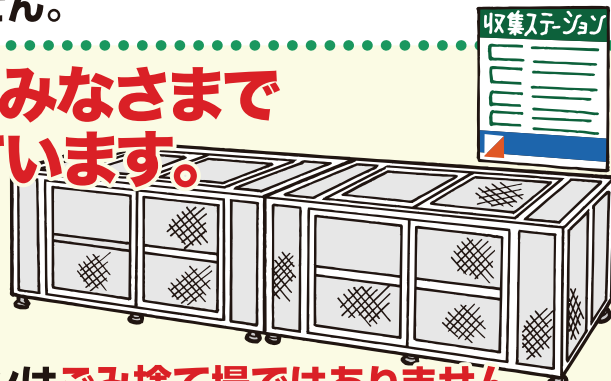
高松市  
ホームページ▶




- 分別できていないごみ、収集日が違うごみ、収集終了後に出されたごみは収集できません。
- 引越し、り災、遺品整理などで出る**一時多量ごみ**はステーションには出せません(定期収集では回収されません)ので、ご注意ください。
- 事業系ごみは、ステーションに出せません。

## ごみステーションは、利用者みなさまで管理していただくことになっています。

分別ができていないごみや収集日が違うごみは、地区の当番の方や管理人の方が苦勞して片付けをされています。収集日はきちんと確認し、収集日の異なるごみを出さないように気をつけましょう。また、道路に接しているごみステーションにごみを出されている方は、ごみが飛散しないように防鳥ネット等を利用しましょう。



ごみステーションは**ごみ捨て場ではありません**。  
利用の際は、管理者にご相談ください。



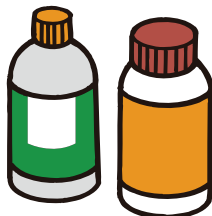
# ごみステーションに出せないもの

販売店などで引き取ってもらうか、専門の業者に処理を依頼するなど、適切に処理してください。

## 危険・有害物

- 農薬・薬品など有害・有毒性を有する物
- 廃油・塗料・ガスボンベなど引火性を有する物
- 注射器・注射針
- その他  
漂白剤、溶剤（シンナー）、未使用の花火、固形燃料など

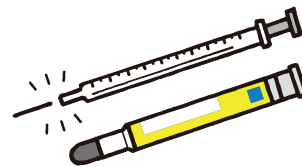
○農薬



○ガスボンベ



○注射器・注射針



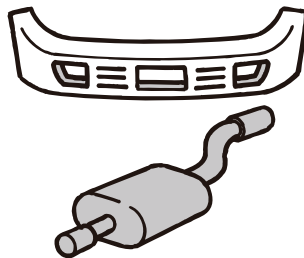
## 運搬・処理困難物

- ピアノ
- 耐火金庫などの重量物
- 自動車部品  
マフラー・バンパーなど
- ブロック、レンガなど
- その他  
石・小石・土砂、鋼板、鉄筋、ワイヤーロープ、水中ポンプ（重量10kg超）、仏壇、神棚など


○ピアノ



○自動車部品



○ブロック・レンガなど

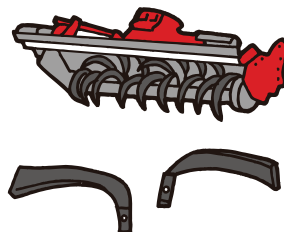


## 産業廃棄物・事業系ごみ


- 事務所・商店・工場など家庭以外から排出されるすべての品物
- 田植え機、トラクターの爪などの農機具
- その他  
漁業用網、農業用ビニールシート、あぜ波、ハウス用パイプなど

- 請負工事で発生したもの  
網戸、アルミサッシ、温水器、ガラス、瓦、剪定ごみ、洗面化粧台、畳、建具、流し台、風呂釜、ボイラー、物置、浴槽など

○農機具



○請負工事で発生した建具など




## 法律等で回収方法が定められ、再資源化するもの


詳しくは14~17ページをご覧ください。

- 家電リサイクル法対象品  
テレビ、エアコン、洗濯機、衣類乾燥機、冷蔵庫・冷凍庫
- 二輪車（オートバイ）
- パソコン
- 携帯電話機（PHS含む）
- 小型充電式電池・ボタン電池
- FRP船
- 消火器

○家電リサイクル法対象品



○二輪車（オートバイ）



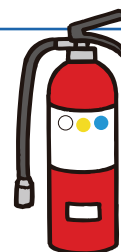
○パソコン

○小型充電式電池、ボタン電池

○FRP船

○消火器

詳しくは8、14ページをご覧ください。



パソコン、小型充電式電池は、市が設置する回収ボックスに投入してください。



週2回

# 燃やせるごみ (可燃ごみ)

指定収集袋で出してください。

## チェックポイント

- 紙袋、紙箱などの紙製容器や牛乳パックなどの紙パックは、「紙・布」の日に出してください。
- 1回に出す量は、2袋程度でご協力ください。
- 形状・素材・サイズ・量によって、収集区分が異なります。


朝8時までに  
所定の場所に

## 主な燃やせるごみ


詳しくは19ページ以降の一覧をご覧ください。



料理くずなど厨芥類



少量の木の枝・板切れなど



ビデオテープ・カセットテープなど



毛糸の玉・ぬいぐるみなど繊維くず



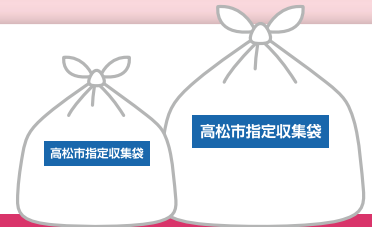
手紙・ダイレクトメール類・ノート・写真など紙くず



酒パック(内側が白以外の紙パック)・紙コップなど紙製品

## ★正しい燃やせるごみの出し方

- ◎ 高松市指定収集袋に入れて、口をしっかり結んで出してください。
- ◎ ごみは縦・横・高さが50cm以下で重量10kg以下のものに限りです。




### 生ごみ



❗ 水切りを充分にしてください。

### 剪定した枝木など




❗ 少量の木切れなどはヒモでしばってください。太さ(直径)5cm以下、束の直径30cm以下、長さ50cm以下、2束以下に限ります。指定収集袋に入らない場合は指定収集袋(大)を貼り付け・巻き付け等してください。

### おむつ



❗ 汚物を取り除いてください。

### 食用油



❗ 布・紙に含ませるか、固形化してください。

### 竹串・はしなど



❗ とがった物は、危険のないように紙などで包んでください。

ご注意ください

❗ ごみの野焼きは原則禁止です。

指定収集袋で出してください。

# 破碎ごみ (燃やせないごみ)

## チェックポイント


- 同じ品物でも、大きさや量などによって、収集区分が異なります。
- 針などのとがったもの、かみそりなどの刃物、ガラスくずなどは、危険がないように包んでください。
- 蛍光灯、筒形乾電池、水銀体温計、ライターは、透明ポリ袋に種類ごとに分けて入れ、「有害ごみ」で出してください。
- 1回に出す量は、2袋程度でご協力ください。

朝8時までに  
所定の場所に

月2回

## 主な破碎ごみ

詳しくは19ページ以降の一覧をご覧ください。

ガラス食器などのガラスくず・  
食器・花瓶など陶器製品



やかん・なべなど小型金属製品



サンダル・かばん・くつなど皮革・合皮製品



王冠・金属製のふた

アルミホイル・鍋焼きうどんなどの  
アルミ容器バケツ・洗面器・ゴム手袋など  
プラスチック製品電気ポット・アイロン・トースターなど  
小型家電製品石油ストーブ・石油ファンヒーターは  
粗大ごみです。

カセットボンベ・スプレー缶は缶・びん・ペットボトルです。ごみ収集車の火災の原因となるので、破碎ごみには出さないでください。

## ★正しい破碎ごみの出し方

- ◎ 高松市指定収集袋に入れて、口をしっかり結んで出してください。
- ◎ ごみは  $1\text{m} \times 50\text{cm} \times 50\text{cm}$  以下で重量  $10\text{kg}$  以下のものに限り、超えるものは、「臨時・粗大ごみ」になります。

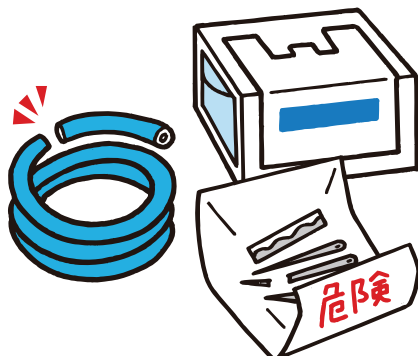


### 傘など棒状のもの



❗ 1m以下のものは指定収集袋に入れて出してください。複数本あるときは、しばって入れてください。その他破碎ごみを入れた**指定収集袋(大)**に棒状のものを入れても出せます。

### その他の破碎ごみ



- ❗ ホースなどの細長いものは、50cm以下に必ず切ってください。
- ❗ 化粧品や香水などの容器は、中身を使い切って出してください。
- ❗ 指定収集袋に入らない場合は、**指定収集袋(大)**を1品につき1枚ずつ貼り付け・巻き付け等してください。
- ❗ 針などのとがったもの、かみそりなどの刃物、ガラスくずなどは、「危険」と表記し、包んでください。

ご注意ください

- ❗ 同じ品物でも、大きさや量によって分別が異なる場合があります。電子体温計は「破碎ごみ」ですが、水銀体温計は「有害ごみ」になります。家電リサイクル対象品、パソコンは除きます。(※電子体温計・パソコンは小型家電対象品目)



月2回

# 有害ごみ

「破碎ごみ/有害ごみ」の日に  
透明ポリ袋で出してください。


## チェックポイント

- ボタン電池、小型充電式電池は収集できません。  
(ボタン電池は回収協力店へ。小型充電式電池は14ページ参照。)
- 蛍光管は、蛍光管が入っていた箱に入れておくと安全です。
- 白熱電球・グローランプ・LEDライトは「破碎ごみ」で出してください。


朝8時までに  
所定の場所に

## 主な有害ごみ

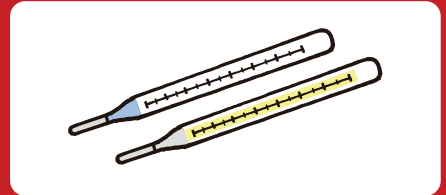
詳しくは19ページ以降の一覧をご覧ください。



蛍光管



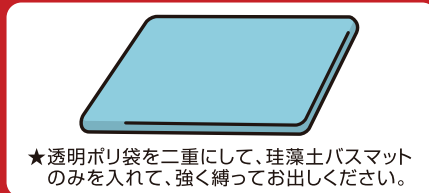
筒型乾電池



水銀体温計・水銀温度計・水銀血圧計



ライター  
(中身を使い切るかガス抜きをしたもの)



珪藻土バスマット  
(石綿(アスベスト)が含有していない・含有しているか分からないもの)

石綿(アスベスト)が含まれている  
珪藻土バスマット

❗ごみステーションには  
出せません

販売店等に連絡をとり、回収  
を依頼してください。

## ★正しい有害ごみの出し方

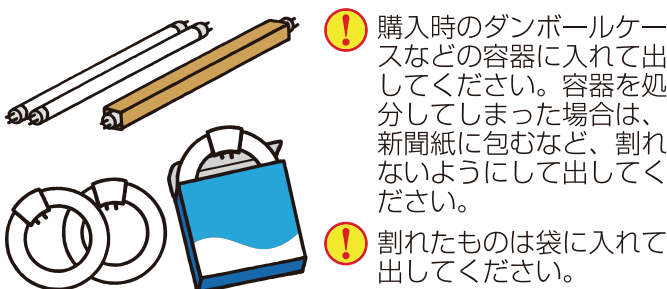
- ◎指定収集袋とは別に透明ポリ袋に入れて、口を結んで「破碎ごみ/有害ごみ」の日に出してください。
- ◎ごみ収集車の火災の原因となりますので、絶対に破碎ごみには混入しないでください。

### 筒型乾電池・水銀体温計・ライター



- ❗透明ポリ袋に種類ごとに分けて出してください。
- ❗ショートする恐れがあるので、+極、-極の金属端子部をビニールテープ等で絶縁してください。

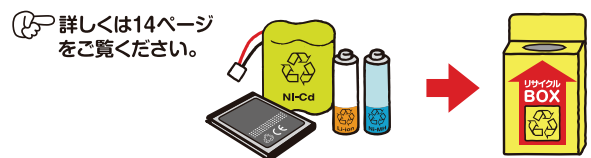
### 蛍光管




- ❗購入時のダンボールケースなどの容器に入れて出してください。容器を処分してしまった場合は、新聞紙に包むなど、割れないようにして出してください。
- ❗割れたものは袋に入れて出してください。

## ごみステーションには出せません

### 小型充電式電池



### 加熱式たばこ・電子たばこ



### ボタン電池



❗「ボタン電池回収協力店」に加入している電気店等に設置しているリサイクルボックスに入れてください。(テープで絶縁してください。)

お問合せ先  
ボタン電池回収推進センター  
コールセンター **0120-266-205**  
(受付時間 平日9:00~17:00)





# 缶・びん・ペットボトル

## チェックポイント

- 缶・びん・ペットボトルそれぞれに分ける必要はありません。
- びんとペットボトルのキャップやふたは必ず取り除いてください。  
(プラスチック→プラスチック容器包装/金属→破碎ごみ)
- ペットボトルのラベルはプラスチック容器包装で出してください。

透明・半透明・乳白色ポリ袋で出してください。

朝8時まで  
に  
所定の場所に

月2回

## 主な缶・びん・ペットボトル

詳しくは19ページ以降の一覧をご覧ください。



スチール缶・アルミ缶  
(飲料・おかき・茶の缶など)



ガラスびん  
(飲料・酢・インスタントコーヒー・  
化粧品のびんなど)



ペットボトル  
(飲料・酒・焼酎・みりん・みりん風調味料・  
醤油・めんつゆ・食酢・調味料など)

## ★正しい缶・びん・ペットボトルの出し方

- ◎ 1袋40ℓ以下、10kg以下のものに限りませう。袋の口を結んでください。
- ◎ スプレー缶、カセットボンベなどはごみ収集車の火災の原因となりますので、絶対に破碎ごみには混入しないでください。



### 液体の入っていたもの



! 水などで軽くすすいでから出してください。

### キャップ・ふた・ラベル付きのもの



! キャップやふた、ラベルを取り除いてください。(びんは取り除けるものに限る)

### 一升びん・ビールびん



! 一升びんやビールびんは原則、酒類販売店へ返却してください。

### 化粧品のびん



! キャップを取り除き、中身を使い切り、洗浄して出してください。

### スプレー缶・カセットボンベなど



! スプレー缶・カセットボンベは、中身(ガス)を使い切り、必ず穴を開けて出してください。(穴開けは必ず火の気のない屋外の風通しの良いところで行ってください)  
※市販されている穴開け器を使用することで、少しの力でも安全に穴を開けることができます。

#### スプレー缶の具体例

スプレー式のムース、シェービングクリーム、殺虫剤、制汗剤、消炎鎮痛剤、芳香剤、脱臭剤、防水スプレー、エアゾール式消火器など



月2回

# 紙・布


## チェックポイント

- 紙・布は同じ収集日ですが、それぞれきちんと分けて出してください。
- 酒パックなどの内側が白色以外の紙パックは「燃やせるごみ」で出してください。
- 服はそのまま再利用しますので、汚れているものは「燃やせるごみ」で出してください。
- 収集日が雨のときは、できるだけ次の収集日に出してください。

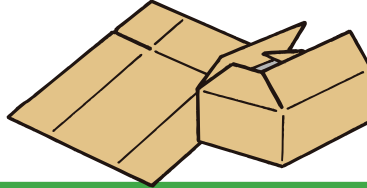
朝8時までに  
所定の場所に

## 主な紙・布


詳しくは19ページ以降の一覧をご覧ください。



新聞紙・折込広告



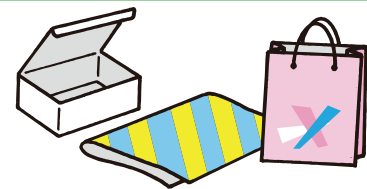

段ボール



洋服・和服・下着・シャツ・タオルなどの布・衣類



雑誌(週刊誌・漫画雑誌・書籍)

紙製容器包装(紙箱・紙袋・包装紙)・  
手提げ袋・紙缶・台紙・紙製トレイ紙パック(牛乳パック・ジュースパック  
など内側が白色のもの)

## ★正しい紙・布の出し方

### 新聞紙・雑誌など



- ! 新聞紙・雑誌に分けてヒモで十字にしぼってください。

### 内側が白色の紙パック



- ! 洗って切り開いたものをヒモで束ねて出してください。

### 洋服・和服・下着・シャツ・タオル などの布・衣類

- ! そのまま再利用しますので、透明・半透明・乳白色ポリ袋に入れて出してください。
- ! 汚れているものは「燃やせるごみ」で出してください。

### 紙袋・包装紙などの紙製容器包装



- ! ヒモで十字にしぼるか、紙袋に入れて出してください。中身や汚れを取り除けないものは「燃やせるごみ」、ビニール・プラスチックの付いたものは「破碎ごみ」。

- ! 円柱型紙缶や紙スティックなどは、中身を使い切ったものに限ります。



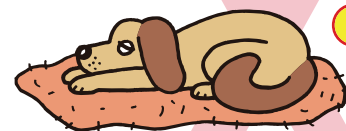
## ★紙・布で出せないもの

### ふとん・座布団



- ! 指定収集袋(大)に入る大きさで、少量(2袋以下)であれば「燃やせるごみ」、入らない場合や多量の場合は「臨時・粗大ごみ」。

### ペットに使用した紙・布類



- ! 「燃やせるごみ」に出してください。

### その他区分の異なるもの

- ! ほぐしたセーターなどは「燃やせるごみ」、ビニール製のテーブルクロスは「破碎ごみ」。



# プラスチック容器包装



週1回

## チェックポイント

- プラスチック製の製品はプラスチック容器包装のごみでは出せません。
- 商品を入れたり包んだりしているものに限ります。
- 中身を完全に使い切り、汚れを取り除いて出してください。
- 一部の商品を除き、右記の識別マーク\*がついています。
- プラスチック以外のものでできたふたやキャップは「破碎ごみ」で出してください。

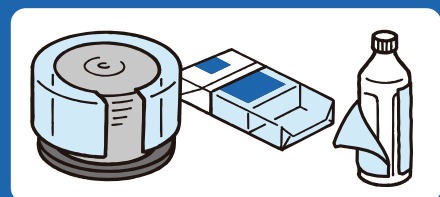
透明・半透明・乳白色ポリ袋で出してください。



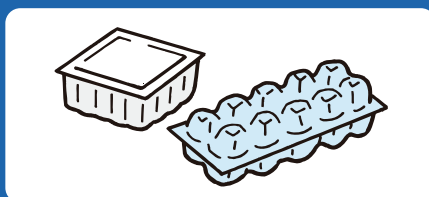
朝8時までに  
所定の場所に

## 主なプラスチック容器包装

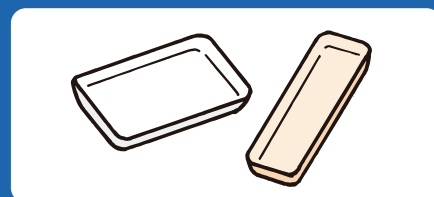
詳しくは19ページ以降の一覧をご覧ください。



ラップ・フィルム状包装などのラベル、ラップ類



卵や豆腐などのパック類




肉や魚などの食品トレイ



シャンプーやボディソープ容器・  
食器洗剤容器などのボトル類



菓子袋・パン袋・冷凍食品の袋などの  
ポリ袋類




カップ麺の容器・デザート(プリンなど)の  
容器などのプラスチック製カップ類

## ★正しいプラスチック容器包装の出し方

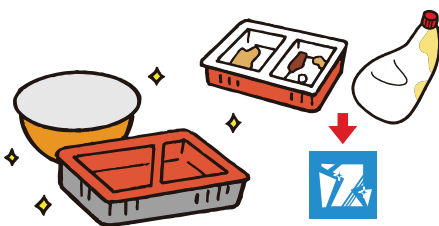
◎袋の口を結んでください。

### シャンプーなどのボトル類



❗ 中身を完全に使い切り、汚れを取り除いて出してください。

### 容器・カップ類、食品トレイなど



❗ 中身を使い切り、汚れを取り除いて出してください。汚れを取り除けないものは「破碎ごみ」。

### ペットボトルなどのふた・ラベル



❗ ペットボトルなどプラスチック製のふた・ラベルは取り外して出してください。プラスチック以外のものは取り外して「破碎ごみ」。

## ★プラスチック容器包装で出せないもの

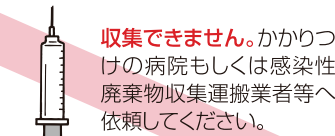


○おもちゃ(プラスチック製)、ポリバケツ、ホース、ハンガー、歯ブラシ、ハサミ・かみそり(持ち手がプラスチック製)



○ペットボトル

○ライター(ガスライター)



○注射器(注射針含む)

収集できません。かかりつけの病院もしくは感染性廃棄物収集運搬業者等へ依頼してください。

## リサイクルにご協力ください

プラスチック容器包装は、再びプラスチック製品や化学工業、製鉄の原材料としてリサイクルされます。効率よくリサイクルするために、**二重袋**\*でごみを出さないようご協力をお願いいたします。



\*二重袋とは…レジ袋などを小袋として使い、まとめてごみ袋に入れること。




# 臨時・粗大ごみ 電話申込

## チェックポイント


- 臨時・粗大ごみはステーションには出せませんので、収集を市にお申込みください。
- 粗大ごみ収集は有料です。原則として収集への立ちあいは不要ですが、家電リサイクル法対象品は立ちあいが必要です。
- 家の中まで入って持ち出すことはできません。
- 事業活動に伴って発生したごみは収集できません。

## 主な臨時・粗大ごみ


詳しくは19ページ以降の一覧をご覧ください。



たんすなどの大型家具類



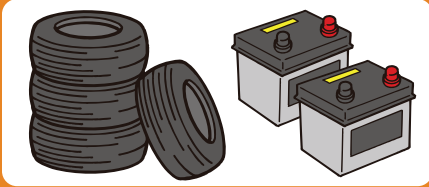
ファンヒーター・石油ストーブなどの大型製品



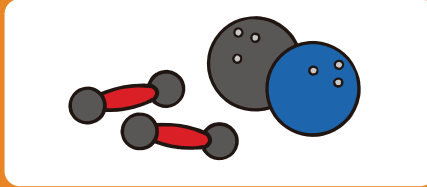
ふとん




自転車(防犯登録の抹消)



自動車用タイヤ(4本まで)、乗用車・オートバイ用バッテリー(2個まで)



ダンベル・ボウリングのボール



❗ ゴミ処理施設への自己搬入はできません。

家電リサイクル法対象品 (詳しくは16ページをご覧ください)



❗ スプリングの有無で料金が異なります。

マットレス・ソファ・ソファベッド (詳しくは34ページをご覧ください)



多量の剪定木(1束は1本直径5cm以下、束の直径30cm以下、長さ50cm以下)

## ★臨時・粗大ごみの出し方

❗ 品物によって処理手数料が異なりますのでご注意ください。手数料については34・35ページの一覧表をご覧ください。

### お申込み先

粗大ごみ受付センター 電話番号はお間違えのないようにお願いします  
**TEL087-834-0366**

受付時間 / 月～金曜日(祝日は除きます) 9:00～16:00

- 月曜日や祝日の翌日は、電話が大変込み合います。できるだけ混雑する日や時間帯(午前中)を避けて申し込んでください。
- 引越シーズン、年末は大変混雑いたしますので、お早めをお願いいたします。
- 受付番号は必ず記入してください。
- シールは、手数料分の枚数をわかりやすい場所に貼ってください。

### ■臨時・粗大ごみ処理の流れ

#### ①お申込みください

粗大ごみ受付センターに電話で収集を申込み、次の内容を知らせてください。

- 住所 ● 氏名
- 電話番号
- 出すごみの種類・個数・大きさ(寸法)

#### ②ご確認ください

お申込み時に次の内容をご確認ください。

- 受付番号
- 収集日(時間指定はできません。)
- 収集場所
- 手数料の金額

#### ③ご用意ください

市指定のコンビニまたはスーパーで手数料を支払い、「臨時・粗大ごみ処理シール」を受け取ってください。(手数料金額分の枚数のシールを受け取ってください。)

#### ④完了

受付番号を記入した「臨時・粗大ごみ処理シール」を、申込んだ粗大ごみに貼り付け、決められた日時場所に持ち出してください。追加・取消等は2営業日前までにご連絡ください。

### 注意事項

- シールの貼っていないもの、手数料不足のものは収集できません。
- シールはいったん貼るとはがせませんので、貼り間違えないよう充分ご注意ください。
- シールの払い戻し、再発行はできません。金額をよくご確認の上、手数料を納付してください。
- 粗大ごみは車の入れる所に出していただきます。
- シールを貼った後の領収書は、収集が終わるまで、必ず保管しておいてください。
- お申込みいただいた臨時・粗大ごみ以外は収集できません。

### ■インターネットでの申し込みについて

インターネットから申し込まれる場合は、「臨時・粗大ごみのインターネット受付フォーム」にアクセスし、申し込んでください。



# ごみ処理施設への自己搬入(有料)について

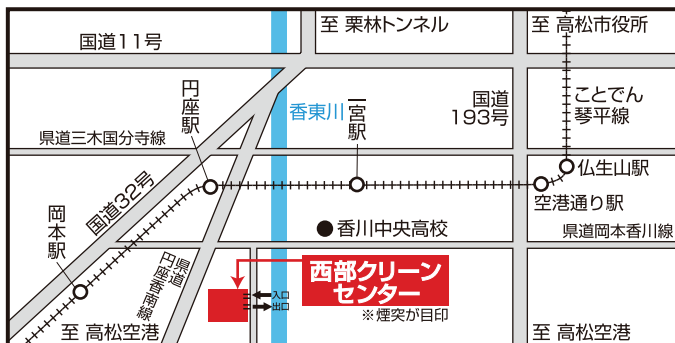
高松市内から排出されるごみ(一般廃棄物)を対象に、ごみの自己搬入の受け入れをしています。自己搬入する場合は、下記の搬入先へお持ちください。品物によっては一度の搬入量や搬入方法、受入日に制限がありますので、**詳しくは事前に各処理施設へ電話確認してください。**

## 西部クリーンセンター

高松市川部町930-1



TEL087-885-2727

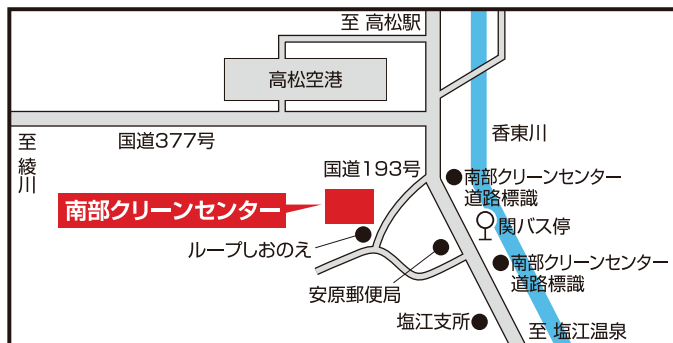


## 南部クリーンセンター

高松市塩江町安原下第3号2084-1



TEL087-890-2190



### 受付時間等

※表中の「○」は搬入可、「△」は半日搬入可、「×」は搬入不可

#### 西部クリーンセンター ※祝日は休み

ごみの種類	開場時間	月	火	水	木	金	土	日
燃やせるごみ	8:30~16:30 (土曜日は12:00まで)	○	○	○	○	○	△	×
燃やせないごみ (破碎、臨時・粗大ごみ等)	8:30~12:00	×	×	×	×	×	△	×

#### 南部クリーンセンター ※月~金曜日の祝日は搬入可

ごみの種類	開場時間	月	火	水	木	金	土	日
燃やせるごみ	8:30~16:30	○	○	○	○	○	×	×
燃やせないごみ (破碎、臨時・粗大ごみ等)	8:30~16:00	○	○	○	○	○	×	×

### 自己搬入する場合の注意事項

- 持ち込むごみの重さに応じて手数料が必要です。(車1台ごと)  
(100kgまでのもの1,700円 100kgを超えるものは、20kgまでごとに340円加算。) ※料金は令和6年4月現在のものです。
- 持ち込むごみは本冊子の分別区分に従い**正しく分別**してください。  
(持ち込むごみを指定収集袋に入れる必要はありません。)
- 「燃やせるごみ」と「破碎ごみ、臨時粗大ごみ」を同時に搬入する場合は車内又は荷台で分別して搭載してください。
- 「**燃やせるごみ**」で剪定木・木切れ・板を搬入する場合は、長さが50cm以下で太さ(厚さ)が5cm以下としてください。
- コード・ホース・紐等の長いものを搬入する場合は、50cm以下に短くしてください。
- 「**粗大ごみ**」を自己搬入する場合、施設の処理能力等の関係で、搬入数量等を制限させていただくことがあります。(右表のとおり)
- 火災防止のため、ファンヒーター・石油ストーブ等の**燃料は抜き取り、着火用乾電池は取り除いてください。**
- カセットボンベスプレー缶は中身を使い切り、**火の気のない風通しのよい屋外で穴を開けてください。**
- 軽トラックなどで持ち込む際はシートなどを使用し、道路にごみや汚水等が飛散しないようにしてください。
- 持ち込んだごみは、指定場所にご自分で降ろしていただきます。
- 本冊子に表記のないものや、表記されていても大きさ等により施設の機器を破損する恐れのあるものは、搬入時にお断りする場合があります。

### 自己搬入できない主なもの

- 家電リサイクル法対象品(ブラウン管・液晶・プラズマ・有機ELテレビ、エアコン、洗濯機・衣類乾燥機、冷蔵庫・冷凍庫)
- 自動車部品(マフラー、バンパー、シート、ハンドル、サスペンション等)
- 請負工事に伴うごみ(ソーラー温水器、電気温水器、風呂釜、浴槽、物置、流し台等)
- 農業に伴う廃材(ビニールハウスのシート、パイプ、あぜ波)等および農機具

#### 1回当たりの搬入数量等を制限して受け入れるもの

- 重量制限/ 100kg まで…ガラス、コンクリート殻、板くず(ベニヤ板含む)(長さ1m以下・厚さ5cm以下)、材木(長さ1m・太さ直径20cm以下)、焼却灰、練炭、豆炭
- 数量制限/ 30枚まで…瓦
- 数量制限/ 8枚まで…畳
- 数量制限/ 10枚まで…アルミサッシ、サッシ、波トタン板、ふすま・障子、波スレート・断熱材・断熱ボード(アスベストを含まないもの)
- 数量制限/ 40個まで…レンガ
- 数量制限/ 20個まで…ブロック
- 数量制限/ 2個まで…自動車・オートバイ用バッテリー
- 数量制限/ 4本まで…自動車用タイヤ
- 数量制限/ 10袋まで…土砂・小石(大きさ6cm以下)(1袋重量10kg以下)
- その他/カーポート(1台分を解体し、長さ1m以下)、プレハブ(1坪以下を解体し、長さ1m以下)

羽毛布団(ダウン50%以上)は南部及び西部クリーンセンターに自己搬入(持ち込み)していただくと、資源物として無料回収します。  
※無料回収は持ち込みの場合のみ(HP参照)

もっと高松 羽毛布団の無料回収及びリサイクルについて

検索

※量を西部クリーンセンターに持ち込む場合は、材質によって搬入日が異なります。

- 石綿(アスベスト)が含まれた製品
- 二輪車(オートバイ)
- 産業廃棄物
- 消火器
- パソコン
- 携帯電話(PHSを含む)
- 請負工事に伴う建築廃材等
- FRP船
- 小型家電として回収しています。

# 使用済小型家電のリサイクルについて

小型家電には、レアメタルなどの有用な金属が含まれています。この貴重な資源を再利用するため、市内に設置してある回収ボックスでの回収にご協力ください。

なお、取り外し可能な充電式電池は、取り外して小型充電式電池として、回収ボックスに投入してください。

## 回収対象品目・廃棄方法

👉 回収場所は15ページをご覧ください。

※家電リサイクル品(テレビ等)は対象外

### 回収対象品目

- 携帯電話・PHS
- 電話機・ファックス
- ラジオ



- 加熱式たばこ(充電式電池部分)
- 電子たばこ(充電式電池部分)



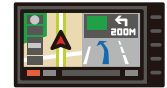
- 映像・音響機器(DVD、ブルーレイプレーヤー／レコーダー(ポータブル含む)・CDプレーヤー・ICレコーダー・デジタルオーディオプレーヤー等)



- ゲーム機(携帯型・据置型)
- デジタルカメラ・ビデオカメラ
- 電子辞書 ●電子時計 ●電卓



- カー用品(カーナビ・ETC・VICSユニット)



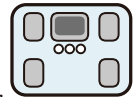
- 理容用機器(ドライヤー・電気かみそり・電動歯ブラシ・電気脱毛器)



- パソコン(デスクトップ型一式/ノート型)



- 健康用品(電子式体重計・歩数計・体温計)
- コードレス掃除機
- 充電式小型扇風機(ハンディファン)など  
電池が取りはずせない充電式小型家電製品



- 電子機器付属品(リモコン・ACアダプタ・ケーブル・充電器など)



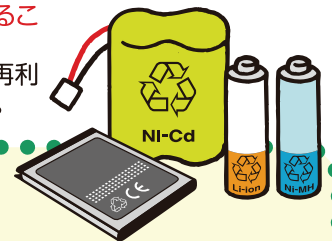
- ・市有施設等に設置しております、小型家電回収ボックスにて回収をしています。
- ・設置している回収ボックスでは、**投入口(40cm×20cm)に入るもの**が回収できます。
- ・投入口に入らないものについては、15ページをご参照ください。
- ・加熱式たばこ・電子たばこは、小型家電リサイクル法対象外品目ですが回収します。



# 小型充電式電池等の処分について

リチウムイオン電池やモバイルバッテリーなどが原因でごみ収集車や処理施設で火災が発生していることから、小型充電式電池は回収ボックスで回収しています。

また、リサイクルマークのある小型充電式電池の材料には、希少な金属が使われているため、資源の再利用が図れます。廃棄の際には、小型充電式電池を機器から取り外し、回収ボックスへ投入してください。



## 回収対象品目・廃棄方法

👉 回収場所は15ページをご覧ください。

- リチウムイオン電池 ●ニカド電池 ●ニッケル水素電池 ●モバイルバッテリー

### リサイクルマークあり



目印となるリサイクルマーク



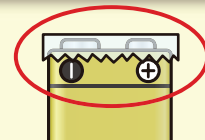
### リサイクルマークなし

(リチウムコイン電池、ポータブル電源(100V出力)含む)

➡ 専用の回収ボックスへ

※リチウムコイン電池は型式記号CR又はBRIに限ります。

- ・ショートする恐れがあるので、**＋極、－極の金属端子部をビニールテープ等で絶縁してください。**
- ・充電式電池リサイクル協力店に設置の専用箱でも回収することができます。



# 回収場所について

使用済小型家電及び小型充電式電池回収ボックスは、下記の施設に設置してあります。  
 なお、南部クリーンセンターは回収ボックスがありませんので、管理棟へ直接ご持参ください。

市役所		小型家電	充電式電池	コミュニティセンター		小型家電	充電式電池
高松市役所(本庁舎1階ロビー)			○	鶴尾コミュニティセンター		○	
環境業務センター ★回収ボックスの投入口に入らないものも受け取ります。			○	木太南コミュニティセンター			
南部クリーンセンター ★回収ボックスの投入口に入らないものも受け取ります。 ★管理棟へ直接ご持参ください。			○	林コミュニティセンター			
西部クリーンセンター		×	○	一宮コミュニティセンター			
総合センター		小型家電	充電式電池	弦打コミュニティセンター			
牟礼総合センター	香川総合センター	○		太田コミュニティセンター			
勝賀総合センター	国分寺総合センター			古高松コミュニティセンター			
仏生山総合センター	山田総合センター			多肥コミュニティセンター			
				円座コミュニティセンター			
支所		小型家電	充電式電池	その他		小型家電	充電式電池
庵治支所	塩江支所	○		屋島レクザムフィールド (高松市屋島競技場)		○	
香南支所				ゆめタウン高松			
				ヤマダデンキ Tecc LIFE SELECT 高松春日本店		○	×


## 廃棄する際の注意

❗ 異物、ごみなどは決して回収ボックスへ入れないでください。

- ・回収ボックスへの投入は、設置施設の開館日及び開館時間内をお願いします。
- ・一度回収した小型家電を返却することはできませんので、ご注意ください。
- ・個人情報が含まれるものについては、事前に消去してください。
- ・CDやDVDなどのディスク類は対象になりませんので、機器から取り外してください。
- ・取り外し可能な電池は取り外し、回収ボックスへ投入してください。



## リサイクルの流れ



★小型家電及び小型充電式電池に含まれている、レアメタルなどの有用な金属は回収された後、新たな製品を製造する際の材料として使われています。ご協力をお願いします！

# 家電リサイクル法対象品について

ブラウン管・液晶・プラズマ・有機ELテレビ、エアコン、洗濯機、衣類乾燥機、冷蔵庫、冷凍庫、冷温庫(廃家電)

処理方法としては、①販売店での引き取り、②指定引取場所への自己搬入、③市への回収依頼の3通りがあります。

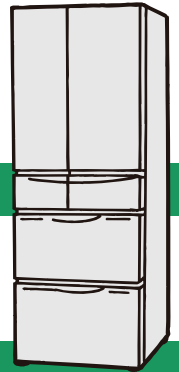
## ●家電リサイクル券センターのお問合せ先

 0120-319-640

午前9:00～午後6:00 日曜日・祝日等を除く 時間帯によっては、つながりにくい場合があります。

家電リサイクル券センター

検索 



## ①販売店で引き取ってもらう場合

- ◎過去に販売した製品や同種製品の買い替え時の旧製品は、販売店に引取義務があります。
- ◎リサイクル料金と収集運搬料金を支払って廃家電を引き取ってもらい、家電リサイクル券の写しを受け取ってください。
- ◎収集運搬料金は各販売店にお問い合わせください。

## ②自分でメーカー指定引取場所へ搬入する場合

- (1)メーカー名を確認し、郵便局でリサイクル料金を払い込みます。  
※品目、大きさやメーカーによって、リサイクル料金が異なりますので、間違いの無いように払い込み、「家電リサイクル券」を受け取ってください。
- (2)廃家電と「家電リサイクル券」を指定引取場所(下記表記)へ搬入してください。

### 指定引取場所

#### ●日本通運(株)高松指定引取場所

高松市香西東町488

TEL087-832-9020 午前9:00～正午 午後1:00～5:00  
日曜日・祝日・年末年始を除く(変更される場合があります。)


## ③市へ回収を依頼する場合 ※事業活動に伴って発生した廃家電は収集できません。

- (1)メーカー名を確認し、郵便局でリサイクル料金を払い込みます。  
※品目、大きさやメーカーによって、リサイクル料金が異なりますので、間違いの無いように払い込み、「家電リサイクル券」を受け取ってください。
- (2)高松市粗大ごみ受付センター(TEL087-834-0366)へ電話申込をしてください。  
※リサイクル料金とは別途、収集運搬料金が必要になります。
- (3)収集運搬料金分の「臨時・粗大ごみ処理シール」をお近くのコンビニ・スーパー等の取扱店で購入し、受付番号を記入してください。
- (4)回収の際、「家電リサイクル券」と「臨時・粗大ごみ処理シール」をお渡しいただくため、立ちあいが必要になります。なお、廃家電は収集車の進入できる場所まで出してください。

# 二輪車のリサイクルについて

二輪車リサイクルシステムは、環境省から「広域認定制度」の認定を個別に受けた国内メーカー4社と輸入事業者12社の計16社が中心になってオートバイの適正処理、再資源化に自主的に取り組んでいます。

○引取対象外/電動アシスト自転車、サイドカー、電動キックボード、バギー車、ミニカーなど



## ①指定引取場所に持ち込む場合

### ●岡山県貨物運送(株)四国主管支店

坂出市沖の浜30-75

TEL0877-45-4555

## 引取基準

ハンドル、車体(フレーム)、ガソリンタンク、エンジン、前後輪が一体となっている状態。

※可動・不可動は問いません。

※各パーツがバラバラになった状態では、お引取りできません。また、ごみ類や後付部品などは、事前に取り除いてお持ち込みください。(ガソリン・オイルの漏れがある場合は、事前に抜き取りが必要です。)

## ②廃棄二輪車取扱店に持ち込む場合

廃棄二輪車取扱店名簿

検索 

※廃棄二輪車取扱店へお持込みの場合、運搬料金が別途必要となります。

### お問合せ先

#### ●二輪車リサイクルコールセンター

TEL050-3000-0727 午前9:30～午後5:00  
土・日・祝日、年末年始を除く

#### ●公益財団法人自動車リサイクル促進センター

ホームページ <https://www.jarc.or.jp/motorcycle/contact>

# FRP船の回収について

FRP船の受付窓口をお探しの際は

FRP船リサイクル

検索 

FRP船の回収については、FRP船リサイクルセンター(社)日本マリン事業協会内  
TEL03-5542-1202)へお問い合わせください。(ホームページ <https://www.marine-jbia.or.jp>)



# 家庭のパソコンについて

パソコンは、様々な部品から構成されており、希少金属等を資源として再利用するために、メーカーによる回収・リサイクルが義務づけられています。

下記の方法以外に、市が設置する回収ボックスに入れていただくこともできます。(P14参照)



## リサイクルの対象となる機器

- ◎デスクトップパソコン(本体)
- ◎CRT(ブラウン管)ディスプレイ一体型パソコン
- ◎ノートパソコン
- ◎液晶ディスプレイ
- ◎CRT(ブラウン管)ディスプレイ
- ◎液晶ディスプレイ一体型パソコン

※購入時のマウス、キーボード等の標準付属品も一緒に回収されます。  
なお、プリンター等の周辺機器については対象となりません。

平成15年10月1日より「資源有効利用促進法」に基づいて、家庭のパソコンをメーカーが回収し、部品や材料を再資源化するPCリサイクルが始まりました。PCリサイクル開始以前に購入されたパソコンは、「回収再資源化料金」のご負担が必要となります。



## 家庭のパソコン処理の流れ

### ①回収申し込み

不要になったパソコンのメーカーに連絡、回収を申し込みます。倒産したメーカー製のパソコンや自作パソコンは、「一般社団法人パソコン3R推進協会」(TEL 03-5282-7685)が窓口となっています。

※各メーカーの連絡先については、「パソコン3R推進協会」のホームページをご覧ください。

### ②料金支払い用紙郵送

各メーカー等から回収再資源化料金支払用紙を郵送してもらい、郵便局やコンビニでリサイクル料金を支払います。

※平成15年10月1日以降販売されたもので、PCリサイクルマークが付いているパソコンは、新たな料金負担なしでメーカーが回収・再資源化します。

### ③郵送伝票到着(エコゆうパック伝票)

メーカー等から郵便局に回収指示が出され、郵便局から「エコゆうパック伝票」が郵送されます。

### ④お客様持込または戸口集荷(エコゆうパック)

パソコンを簡易梱包し、伝票を貼り、郵便局に持ち込むか、戸口集荷の依頼をします。

## お問合せ先

### ●一般社団法人 パソコン3R推進協会

**TEL03-5282-7685**

午前9:00～正午 午後1:00～午後5:00 土・日・祝日、年末年始を除く  
ホームページ <https://www.pc3r.jp>

# 消火器の処分について

消火器の処分は(社)日本消火器工業会が地域の販売代理店等と協力して行っています。詳しくはお近くの窓口へお問い合わせください。 ※処分にはリサイクルシール代及び運送・保管費用が必要です。 ※エアゾール式消火器は対象ではありません。 「缶びん・ペットボトル」で出してください。

## ①引き取りを依頼する場合

### ●特定窓口

消火器の持ち込み・回収を行える消火器販売店で、高松市内で25社あります。(令和6年3月現在)

## ②直接持ち込む場合

### ●特定窓口もしくは指定引取場所

指定引取場所は消火器工業会が設置したもので、高松市内に2ヶ所あります。(令和6年3月現在)

お近くの特定窓口または指定引取場所をお探しの際は


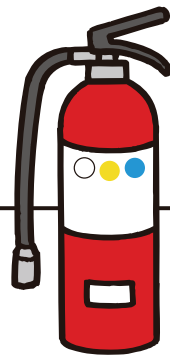
消火器リサイクル窓口

検索

## ③郵送する場合

事前に電話またはインターネットでお申込みいただけます。

お申込みいただくと、代金引換で消火器発送用の箱や、ゆうパック伝票などが送付されます。送られてきた箱に消火器を入れて、ゆうパックで返送してください。



平成22年に以降に製造された消火器は左(青)のシールが貼付されています。平成22年以前のものに関しては右(緑)のシールをご購入いただき貼付してください。

## お申込み先

### ●ゆうパック専用コールセンター

**0120-822-306**

午前10:00～正午 午後1:00～午後5:00  
土・日・祝日、年末年始を除く  
ホームページ <https://www.ferecycle.jp>

## お問合せ先

### ●(社)日本消火器工業会 (消火器リサイクル推進センター)

**TEL03-5829-6773**

午前9:00～正午 午後1:00～午後5:00 土・日・祝日、年末年始を除く  
ホームページ <https://www.ferpc.jp>

# 家庭から出る在宅医療廃棄物について

家庭から出る在宅医療廃棄物は、下記の正しい出し方を確認いただき、適正に処理してください。  
血液が付着したものを廃棄する際や、病院で回収している場合は、かかりつけの病院に引き取ってもらってください。また、病院等から出る医療廃棄物については、医療廃棄物専門収集業者に依頼してください。

分類	主な品目	正しい出し方
鋭利物	注射針、注射器等 (使い捨てのものを含む)	かかりつけの病院等に引き取ってもらうか、 感染性廃棄物収集運搬業者に収集を依頼してください。
非鋭利物	点滴チューブ、ガーゼ	「燃やせるごみ」(6ページ)へ
紙おむつ	紙おむつ	汚物を取り除いて「燃やせるごみ」(6ページ)へ
人工透析	人工透析器具(鋭利物)	かかりつけの病院等に引き取ってもらうか、 感染性廃棄物収集運搬業者に収集を依頼してください。
	人工透析器具(非鋭利物)	内容液等を抜き取り「燃やせるごみ」(6ページ)へ
廃プラスチック	点滴ボトル、点滴バッグ、注射筒(針は除く)	内容液等を抜き取り「燃やせるごみ」(6ページ)へ
ガラスくず	点滴びん、薬びん	内容液等を抜き取り「破碎ごみ」(7ページ)へ

## 家庭ごみ分別



分別の仕方から処理の分かりづらいものや、ごみステーションへ出す際の注意など、ごみ出しに関する疑問・質問等にお答えします。

### 【ごみの出し方等】

**Q** 燃やせるごみ、破碎ごみをごみ集積場に出せる量は1回どれくらいですか？

**A** 1回に2袋程度でご協力ください。

**Q** ペットボトル、チューブ、レトルトパックなど汚れのあるものは、どのように出せばいいですか？

**A** 洗浄するなど汚れを取り除いたうえで出してください。チューブなどの汚れが取り除けないものは「破碎ごみ」で出してください。

**Q** 分別区分にある「プラスチック容器包装」とはどのようなものですか？

**A** プラスチック製品全般ではなく、商品を入れたり包んだりしているプラスチック製の袋、ラップ、容器や食品トレイなどのことです。

**Q** 「破碎ごみ」「有害ごみ」「缶・びん・ペットボトル」「紙・布」の第〇〇曜日とは？

**A** 収集曜日は、その月の最初の曜日が第1となります。

(例えば下記の場合)	日	月	火	水	木	金	土
●「破碎ごみ、有害ごみ」 ……………第2・4 月曜日				1	②	3	4
●「缶・びん・ペットボトル」 ……………第1・3 木曜日	5	6	7	8	⑨	10	11
●「紙・布」 ……………第2・4 木曜日	12	⑬	14	15	⑬	17	18
	19	20	21	22	⑬	24	25
	26	⑬	28	29	30	31	

**Q** 年末・年始のごみ収集について教えてください。

**A** 年末・年始(12/29~1/3)は原則として収集はありませんが、可燃ごみの収集については、広報紙・ホームページに掲載のごみ収集カレンダーをご確認ください。

**Q** 道路上で犬・猫が死んでいます。どうしたらいいですか？

**A** 市道での野良犬や猫・小動物の死体は、高松市が収集しますのでご連絡ください。

●環境業務課(受付時間/月~金 8:00~16:00) TEL087-861-4524  
なお、国道・県道については道路管理者が収集しますので、下記にご連絡ください。

●国道11号、30号、32号 国土交通省高松国道維持出張所 TEL087-881-4317

●国道193号、377号および県道 香川県高松土木事務所 TEL087-889-8901

### 【ごみステーション】

**Q** ごみの収集が、まだ来ません。また、収集時間を指定できますか？

**A** ごみは収集当日の午前8時までに決められたごみステーションへ出していただくようになっています。ごみの収集は、午前8時から午後4時頃までにかけて順次実施しています。収集品目、ごみの量、交通状況などにより、収集時間が変わる場合があります。また、収集時間の指定や一度収集した後に出されたごみについては対応できませんので、ご理解願います。

### 【臨時・粗大ごみ】

**Q** 「臨時・粗大ごみ処理シール」を貼って申し込んだ場所にごみを出していますが、午後になっても収集されていません。収集に来てくれるのでしょうか？

**A** 収集する件数の都合で午後の収集になる場合もあります。15時を過ぎて未収集であれば、粗大ごみ受付センターまでご連絡ください。

●粗大ごみ受付センター TEL087-834-0366  
受付時間/月~金(祝日は除きます) 9:00~16:00

**Q** 雨の日でも申し込んだ場所に置いておけば収集してくれるのでしょうか？

**A** 雨の日でも収集はしますが、できる限り濡れないようにして置いていただくと助かります。

**Q** 土砂(土、砂、小石)はごみとして出せますか？

**A** 少量(1袋重量が10kg以下で10袋まで)であれば「臨時・粗大ごみ」として出すことができます。

### 【自己搬入】

**Q** 自己搬入する場合、車2台で搬入すれば合わせた重量で料金を払えばいいですか？

**A** 車1台ごとに計量した料金となります。

**Q** 自己搬入する場合、高松市の指定収集袋に入れる必要がありますか？

**A** その必要はありません。ただし、ごみの重さに応じて手数料がかかります。

# 50音別ごみ分別一覧表の見方

出したいものの  
品名を示します。

当ガイドブック内で分別ごとの  
詳しい解説をしているページ  
を示します。

出すときの注意点やポイント  
を簡単に解説しています。

品 目		分別区分	掲載 ページ	出し方のワンポイント	
あ	ICレコーダー	碎破ごみ (小型)	07	「小型家電」(14ページ)の回収ボックスへ	
	アイロン	碎破ごみ	07		
	アイロン台	碎破ごみ	07	大きさ1m×50cm×50cmまたは重量10kgを 超えるものは「臨時・粗大ごみ」(12ページ)	
	空き缶(オイル缶・塗料缶は除く)	缶・びん・ペットボトル	09	使い切り、洗浄したもの	
	アコーディオンカーテン	臨時・粗大ごみ	12		
	あぜ波	収集不可	05	販売店などにお問い合わせください	
	アダプター(電気製品)	碎破ごみ	07	コード部分は50cm以下に切る	
	油	廃油	収集不可	05	販売店などにお問い合わせください
		食用油・廃食油	燃やせるごみ	06	紙に含ませるか、固形化させる
	油紙	燃やせるごみ	06		
	編み機	臨時・粗大ごみ	12		
	網	金網(魚焼)	碎破ごみ	07	
		野菜ネット	プラスチック容器包装	11	中身を空にしたものに限る
	網戸	碎破ごみ	07	大きさ1m×50cm×50cmまたは重量10kgを 超えるものは「臨時・粗大ごみ」(12ページ) 請負工事で発生したものは <b>収集不可</b>	
	アルバム	燃やせるごみ	06	金属等が付いているものは「碎破ごみ」(7ページ)	
	アルミサッシ・サッシ	臨時・粗大ごみ	12	請負工事で発生したものは <b>収集不可</b>	
	アルミ箔なべ(鍋焼きうどん等用)	碎破ごみ	07		
	アルミホイル(アルミ箔)	碎破ごみ	07		
	アンテナ(テレビ用)	碎破ごみ	07		

50音順のイン  
デックスです。

品名ごとの素材や  
種類を示します。

●分別の区分を示します。分別区分は次の7種類です。

燃やせるごみ

紙・布

碎破ごみ

プラスチック容器包装

有害ごみ

臨時・粗大ごみ

缶・びん・ペットボトル

●市で収集できないごみの場合は「 収集不可」と示します。

●のマークが付いているものは、小型家電として、回収ボックスに投入することができます。(14・15ページをご覧ください。)

※1袋は指定収集袋(大)または容積40ℓ以下、重量10kg以下。

※主な品物の一般的な大きさ・素材の場合の収集区分をあげています。形状・素材によって区分が異なる場合があります。

※「50cm以下」、「1m以下」などの大きさの表示は最も長い部分の長さを指しています。

※「1m×1m以下」、「1m×1mを超えるもの」などの表示は幅、高さおよび奥行きの各寸法のうち2か所以上が1m以下または1mを超えることを指しています。

※縦・横・高さが1m×50cm×50cmを超える大型のもの、引っ越しなどで出る多量のごみ、その他定期収集できないものは「臨時・粗大ごみ」(要手数料)に区分されます。「臨時・粗大ごみ」の出し方については12ページ、手数料についてはお申込み時にご確認いただくか、34・35ページをご参照ください。

※分別区分が「収集不可」の品物の処理方法については5ページをご覧ください。

※リサイクル法対象品についてはメーカーの責任においてリサイクルしています。処理方法については16ページをご覧ください。

◎家電リサイクル法対象品…ブラウン管・液晶・プラズマ・有機ELテレビ、エアコン、洗濯機、衣類乾燥機、冷蔵庫、冷凍庫・冷温庫

◎パソコンリサイクル対象品…デスクトップパソコン、ノートパソコン、CRT(ブラウン管)ディスプレイ、CRT(ブラウン管)ディスプレイ一体型パソコン、液晶ディスプレイ、液晶ディスプレイ一体型パソコン

※カーペット、じゅうたん、枕、ロープの「天然性」とは、麻・綿(合繊綿含む)・羽毛・紙類・木綿のものを指しています。

## 50音別ごみ分別一覧表

分別区分「臨時・粗大ごみ」については別途処理手数料が必要となります。詳しくは34・35ページをご覧ください。

品目		分別区分	掲載ページ	出し方のワンポイント	
あ	ICレコーダー	 破砕ごみ (小型)	07	「小型家電」(14ページ)の回収ボックスへ	
	アイロン	 破砕ごみ	07		
	アイロン台	 破砕ごみ	07	大きさ1m×50cm×50cmまたは重量10kgを超えるものは「臨時・粗大ごみ」(12ページ)	
	空き缶(オイル缶・塗料缶は除く)	 缶・びん・ペットボトル	09	使い切り、洗浄したもの	
	アコーディオンカーテン	 臨時・粗大ごみ	12		
	あぜ波	 収集不可	05	販売店などにお問い合わせください	
	アダプター(電気製品)	 破砕ごみ (小型)	07	「小型家電」(14ページ)の回収ボックスへ	
	油	廃油	 収集不可	05	販売店などにお問い合わせください
		食用油・廃食油	 燃やせるごみ	06	布・紙に含ませるか、固形化させる
	油紙	 燃やせるごみ	06		
	編み機	 臨時・粗大ごみ	12		
	網	金網(魚焼)	 破砕ごみ	07	
		野菜ネット	 プラスチック容器包装	11	中身を空にしたものに限る
	網戸	 破砕ごみ	07	大きさ1m×50cm×50cmまたは重量10kgを超えるものは「臨時・粗大ごみ」(12ページ) 請負工事で発生したものは収集不可	
	アルバム	 燃やせるごみ	06	金属等が付いているものは「破砕ごみ」(7ページ)	
	アルミサッシ・サッシ	 臨時・粗大ごみ	12	請負工事で発生したものは収集不可	
	アルミ箔なべ(鍋焼きうどん等用)	 破砕ごみ	07		
	アルミホイル(アルミ箔)	 破砕ごみ	07		
	アンテナ(テレビ用)	 破砕ごみ	07	1m以下に切る	
	アンテナ(衛星放送用)	 破砕ごみ	07	直径50cm以下に限る	
い	石	 収集不可	05		
	衣装ケース	紙製	 燃やせるごみ	06	50cm以下に畳む 畳めないものは「臨時・粗大ごみ」(12ページ)
		紙製以外	 破砕ごみ	07	大きさ1m×50cm×50cmまたは重量10kgを超えるものは「臨時・粗大ごみ」(12ページ)
	いす	 破砕ごみ	07	大きさ1m×50cm×50cmまたは重量10kgを超えるものは「臨時・粗大ごみ」(12ページ)	
	板くず(厚さ5cm・長さ50cm以下)	 燃やせるごみ	06	2袋まで(1袋重量10kg以下)厚さ5cm・長さ50cm以上、 または2袋を超えるものは「臨時・粗大ごみ」(35ページ) 請負工事で発生したものは収集不可	
	一輪車(乗用)	 破砕ごみ	07		
	ETC	 破砕ごみ (小型)	07	「小型家電」(14ページ)の回収ボックスへ	
	一斗缶	 破砕ごみ	07	中身を抜き取る	
	一升びん	 缶・びん・ペットボトル	09	原則販売店に返却する	
	犬小屋(解体済)	 破砕ごみ	07	大きさ1m×50cm×50cmまたは重量10kgを超えるものは「臨時・粗大ごみ」(12ページ)	
	衣類	 紙・布	10	汚れているものは「燃やせるごみ」(6ページ)	
	衣類乾燥機	家電リサイクル法対象品	16		
	インクカートリッジ	 破砕ごみ	07	原則、メーカー案内の回収ボックスへ	
	インクリボン(ワープロ・パソコン用)	 燃やせるごみ	06		
	う	植木鉢(プラスチック製・陶磁器)	 破砕ごみ	07	
		ウォシュレット	 破砕ごみ	07	
浮き輪		 破砕ごみ	07		
上靴		 破砕ごみ	07		
運動靴		 破砕ごみ	07		

※形状・素材・サイズ・重量によって区分が異なる場合があります。※臨時・粗大ごみに関して、形状・サイズ・重量によって処分にかかる手数料が異なる場合があります。

品 目		分別区分	掲載 ページ	出し方のワンポイント		
え	エアコン	家電リサイクル法対象品	16			
	エアークッション(気泡緩衝材)	 プラスチック容器包装	11			
	エアゾール	 缶・びん・ペットボトル	09	使い切り、火の気のない風通しの良い屋外で穴を開ける		
	FRP船	 収集不可	16	リサイクル対象品		
	絵具	 破碎ごみ	07			
	MDプレーヤー	 破碎ごみ (小型)	07	「小型家電」(14ページ)の回収ボックスへ		
	MDミニディスク	 破碎ごみ	07			
	エレクトーン	 臨時・粗大ごみ	12			
	円柱型紙缶(ポテトチップス等)	 紙・布	10	中身を使い切ったものに限る		
	お	オアシス(花材スポンジ)	 破碎ごみ	07		
オイル缶		 破碎ごみ	07	火災のおそれがあるため、中身を抜き取る		
オイル処理ボックス		 燃やせるごみ	06			
オイルヒーター		 臨時・粗大ごみ	12	20kg以下、20kgを超えるものでそれぞれ手数料が異なります		
オーディオラック		 臨時・粗大ごみ	12			
オートバイ		 収集不可	16	リサイクル対象品		
オーブントースター・オープンレンジ		 破碎ごみ	07	大きさ1m×50cm×50cmまたは重量10kgを超えるものは「臨時・粗大ごみ」(12ページ)		
落ち葉		 燃やせるごみ	06	2袋まで 3袋以上は「臨時・粗大ごみ」(12ページ)		
斧(おの)		 破碎ごみ	07	柄を1m以下に切る		
おむつ(紙おむつを含む)		 燃やせるごみ	06	汚物を取り除く		
おもちゃ		木製	 燃やせるごみ	06		
		金属製・混合素材	 破碎ごみ	07		
折込広告		 紙・布	10	新聞と一緒にしぼる		
オルガン		 臨時・粗大ごみ	12			
温水器(ガス湯沸し器等)		 破碎ごみ	07	大きさ1m×50cm×50cmまたは重量10kgを超えるものは「臨時・粗大ごみ」(12ページ) 請負工事で発生したものは収集不可		
温度計(水銀温度計を除く)		 破碎ごみ	07	水銀温度計は「有害ごみ」(8ページ)		
温風機・温風扇		 破碎ごみ	07	大きさ1m×50cm×50cmまたは重量10kgを超えるものは「臨時・粗大ごみ」(12ページ)		
か		カーテン	 燃やせるごみ	06	2袋まで(指定収集袋に入るもの)に限る	
		カーナビ・VICSユニット	 破碎ごみ (小型)	07	「小型家電」(14ページ)の回収ボックスへ	
		カーペット	天然性	 燃やせるごみ	06	50cm以下に畳むまたは切って指定収集袋に入れる 入らないものは「臨時・粗大ごみ」(12ページ)
			天然性以外	 破碎ごみ	07	大きさ1m×50cm×50cm以下に畳むまたは切って指定収集袋に入れる 入らないものまたは重量10kgを超えるものは「臨時・粗大ごみ」(12ページ)
		カーボン紙	 燃やせるごみ	06		
		貝殻	 燃やせるごみ	06		
	懐中電灯	 破碎ごみ	07	電池は取り外して「有害ごみ」(8ページ)		
	カイロ(使い捨て)	 破碎ごみ	07			
	鏡	 破碎ごみ	07			
	角材 (太さ5cm以下・長さ50cm以下)	 燃やせるごみ	06	2袋まで(1袋重量10kg以下)太さ5cm・長さ50cm以上、 または2袋を超えるものは「臨時・粗大ごみ」(35ページ) 請負工事で発生したものは収集不可		
	額縁	 破碎ごみ	07			
	傘	 破碎ごみ	07			
	加湿機	 破碎ごみ	07			
	ガスコンロ	 破碎ごみ	07	電池は取り外して「有害ごみ」(8ページ)		
	ガストーブ	 破碎ごみ	07	電池は取り外して「有害ごみ」(8ページ)		
	ガスボンベ	 収集不可	05	販売店などにお問い合わせください		

※形状・素材・サイズ・重量によって区分が異なる場合があります。※臨時・粗大ごみに関して、形状・サイズ・重量によって処分にかかる手数料が異なる場合があります。

## 50音別ごみ分別一覧表

分別区分「臨時・粗大ごみ」については別途処理手数料が必要となります。詳しくは34・35ページをご覧ください。

品 目		分別区分	掲載 ページ	出し方のワンポイント	
か	ガス湯沸かし器	破砕ごみ	07	大きさ1m×50cm×50cmまたは重量10kgを超えるものは「臨時・粗大ごみ」(12ページ) 請負工事で発生したものは収集不可	
	カセットテープ	燃やせるごみ	06	ケースのみを出す場合は「破砕ごみ」(7ページ)	
	カセットボンベ	缶・びん・ペットボトル	09	使い切り、火の気のない風通しのよい屋外で穴を開ける	
	カタログ	紙・布	10		
	カッターナイフ	破砕ごみ	07	危険のないように包む	
	かっぱ・雨合羽	破砕ごみ	07		
	カップ麺の容器	プラスチック製	プラスチック容器包装	11	中身を空にして、汚れを取り除いたものに限る
		紙製	燃やせるごみ	06	
	金槌(小型家庭用)	破砕ごみ	07		
	加熱式たばこ	収集不可	14	「小型家電」(14ページ)の回収ボックスへ	
	かばん	破砕ごみ	07		
	花瓶	破砕ごみ	07		
	鎌	破砕ごみ	07	刃先を危険のないように包む	
	紙カップ(アイスクリーム・ヨーグルト)	燃やせるごみ	06		
	紙コップ	燃やせるごみ	06		
	紙スティック(砂糖)	紙・布	10	中身を使い切ったものに限る	
	かみそり・安全剃刀	破砕ごみ	07	危険のないように包む	
	神棚	収集不可	05	販売店などにお問い合わせください	
	紙筒(ラップ・トイレトペーパー芯等)	燃やせるごみ	06		
	紙粘土	破砕ごみ	07		
	紙箱(菓子・靴等)	紙・布	10		
	紙パック	内側が白色以外	燃やせるごみ	06	
		内側が白色	紙・布	10	切り開き、乾燥させたもの
	紙袋	紙・布	10		
	紙やすり	破砕ごみ	07		
	ガム	燃やせるごみ	06		
	ガムテープ	燃やせるごみ	06		
	カメラ	破砕ごみ	07		
	画用紙	燃やせるごみ	06		
	カラーボックス	破砕ごみ	07	大きさ1m×50cm×50cmまたは重量10kgを超えるものは「臨時・粗大ごみ」(12ページ)	
	ガラス	破砕ごみ	07	2袋まで 危険のないように包む	
		臨時・粗大ごみ	12	3袋以上 危険のないように包む 1回につき10袋まで 請負工事で発生したものは収集不可	
	ガラス食器	破砕ごみ	07	危険のないように包む	
	ガラスびん (飲料用・酢・醤油・コーヒー用)	缶・びん・ペットボトル	09	キャップを取り除き、使い切り、洗浄したもの	
枯れ草	燃やせるごみ	06	2袋まで 3袋以上は「臨時・粗大ごみ」(12ページ)		
カレンダー	燃やせるごみ	06	金属等が付いているものは「破砕ごみ」(7ページ)		
瓦	破砕ごみ	07	2袋まで		
	臨時・粗大ごみ	12	3袋以上 1回につき10袋まで、又は30枚まで 請負工事で発生したものは収集不可		
換気扇(小型)	破砕ごみ	07	請負工事で発生したものは収集不可		
換気扇フィルター	破砕ごみ	07			
缶詰	缶・びん・ペットボトル	09	使い切り、洗浄したもの		
乾燥剤	破砕ごみ	07			

※形状・素材・サイズ・重量によって区分が異なる場合があります。※臨時・粗大ごみに関して、形状・サイズ・重量によって処分にかかる手数料が異なる場合があります。

品 目		分別区分	掲載 ページ	出し方のワンポイント		
か	乾電池	筒型乾電池	有害ごみ	08		
		充電式電池	収集不可	14	「充電式電池」(14ページ)の回収ボックスへ	
		ボタン電池	収集不可	08	「ボタン電池回収協力店」に設置の専用箱にて回収	
感熱紙		燃やせるごみ	06			
き	キーボード	楽器	破碎ごみ	07		
		パソコン用	破碎ごみ	07		
機械式生ごみ処理機の残渣		燃やせるごみ	06			
ギター		破碎ごみ	07			
脚立		臨時・粗大ごみ	12			
キャップ	金属製	破碎ごみ	07			
	プラスチック製	プラスチック容器包装	11			
急須		破碎ごみ	07			
牛乳パック		紙・布	10	切り開き、乾燥させたもの		
魚網		収集不可	03	販売店などにお問い合わせください		
鏡台		臨時・粗大ごみ	12	1m×1m以下、1m×1mを超えるものでそれぞれ手数料が異なります		
きり(錐)		破碎ごみ	07	危険のないように包む		
霧吹き		破碎ごみ	07			
銀紙(アルミホイル)		破碎ごみ	07			
金庫(手提金庫)		破碎ごみ	07	耐火金庫は <b>収集不可</b>		
く	空気入れ		破碎ごみ	07		
	空気清浄機		破碎ごみ	07		
	クーラーボックス		破碎ごみ	07		
	くぎ		破碎ごみ	07	危険のないように包む	
	草刈り機(家庭用)		臨時・粗大ごみ	12	大きさにかかわらず「臨時・粗大ごみ」(12ページ)	
	薬(カプセル・錠剤等)のプラスチック容器		プラスチック容器包装	11	中身を空にしたものに限る	
	薬びん(自己使用に限る)		破碎ごみ	07	中身を空にしたものに限る	
	果物カゴ(プラスチック製)		プラスチック容器包装	11	中身を空にしたものに限る	
	果物ネット(りんご・もも等)		プラスチック容器包装	11	中身を空にしたものに限る	
	靴		破碎ごみ	07		
	靴下		燃やせるごみ	06		
	クッション		破碎ごみ	07	天然性は燃やせるごみ マイクロビーズ製品は中身が飛散しないように、透明のビニール袋などに入れてから、指定収集袋に入れ、燃やせるごみで出してください	
	クリーニングの袋		破碎ごみ	07		
	クレヨン(クレパス)		破碎ごみ	07		
	グローブ		破碎ごみ	07		
	くわ(鍬)		破碎ごみ	07	柄を1m以下に切る	
	軍手		燃やせるごみ	06		
	け	蛍光管(電球型蛍光管を含む)		有害ごみ	08	購入時の容器に入れるか、新聞紙で包むなどして、割れないように出してください
		珪藻土バスマット		有害ごみ	08	「有害ごみ」(8ページ)
		携帯電話・PHS		収集不可 (小型)	14	「小型家電」(14ページ)の回収ボックスへ
毛糸		燃やせるごみ	06	セーターは「紙・布」(10ページ)		
ゲーム機(小型家庭用)		破碎ごみ (小型)	07	「小型家電」(14ページ)の回収ボックスへ		
ゲームソフト		破碎ごみ	07			
化粧びん(ガラス製)		缶・びん・ペットボトル	09	キャップを取り除き、中身を使い切り、洗浄したのものに限る 乳白色のものは「破碎ごみ」(7ページ)		
化粧品類・香水類の容器・コンパクト		破碎ごみ	07	中身を使い切ったものに限る		
げた		燃やせるごみ	06			
げた箱		臨時・粗大ごみ	12	1m×1m以下、1m×1mを超えるものでそれぞれ手数料が異なります		
検査キット(新型コロナウイルス、インフルエンザ等)(使用済)		燃やせるごみ	06	1週間程度経過後、ビニール袋などに入れてから指定収集袋に入れ、燃やせるごみで出してください 使用していないものは、破碎ごみで出してください		

※形状・素材・サイズ・重量によって区分が異なる場合があります。※臨時・粗大ごみに関して、形状・サイズ・重量によって処分にかかる手数料が異なる場合があります。

## 50音別ごみ分別一覧表

分別区分「臨時・粗大ごみ」については別途処理手数料が必要となります。詳しくは34・35ページをご覧ください。

品 目		分別区分	掲載 ページ	出し方のワンポイント	
け	玄関マット	布製	燃やせるごみ	06	
		布製以外	破砕ごみ	07	
健康増進関連機器		破砕ごみ	07	大きさ1m×50cm×50cmまたは重量10kgを超えるものは「臨時・粗大ごみ」(12ページ)	
こ	銅板	収集不可	05	販売店などにお問い合わせください	
	コード	破砕ごみ	07	50cm以下に切る	
	コーヒーフィルター	燃やせるごみ	06		
	コーヒーメーカー	破砕ごみ	07		
	氷枕	破砕ごみ	07		
	固形燃料	収集不可	05	販売店などにお問い合わせください	
	ござ	植物性	燃やせるごみ	06	50cm以下に畳むまたは切って指定収集袋に入れる 入らないものは「臨時・粗大ごみ」(12ページ)
		プラスチック製	破砕ごみ	07	大きさ1m×50cm×50cm以下に畳むまたは切って指定収集袋に入れる 入らないものまたは重量10kgを超えるものは「臨時・粗大ごみ」(12ページ)
	こたつ	臨時・粗大ごみ	12		
	コップ(ガラス製・プラスチック製・陶器)	破砕ごみ	07	危険のないように包む	
	碁盤(厚さ5cm以下)	燃やせるごみ	06	厚さ5cmを超えるものは「臨時・粗大ごみ」(12ページ)	
	コピー機(軽量なもの)	破砕ごみ	07	家庭用に限る。大きさ1m×50cm×50cmまたは重量10kgを超えるものは「臨時・粗大ごみ」(12ページ)	
	コピー用紙	紙・布	10		
	ごみ箱(くずかご)	破砕ごみ	07		
ゴム手袋・ゴム長靴	破砕ごみ	07			
ゴムホース	破砕ごみ	07	50cm以下に切る		
米びつ	破砕ごみ	07	大きさ1m×50cm×50cmまたは重量10kgを超えるものは「臨時・粗大ごみ」(12ページ)		
米袋	紙製	紙・布	10		
	プラスチック製	プラスチック容器包装	11		
コルク	燃やせるごみ	06			
ゴルフクラブ・ゴルフバッグ・ゴルフボール	破砕ごみ	07	ゴルフクラブとゴルフバッグは一緒で可(ただし、重量10kgまで)		
コンセント	破砕ごみ	07			
さ	座いす	破砕ごみ	07	大きさ1m×50cm×50cmまたは重量10kgを超えるものは「臨時・粗大ごみ」(12ページ)	
	在宅医療廃棄物(鋭利な物)	収集不可	18	かかりつけの病院などにお問い合わせください	
	サイドボード	臨時・粗大ごみ	12	1m×1m以下、1m×1mを超えるものでそれぞれ手数料が異なります	
	財布	破砕ごみ	07		
	サーキュレーター	破砕ごみ	07		
	酒パック(内側が白色以外)	燃やせるごみ	06	内側が白色の物は、「紙・布」(10ページ)	
	座卓	臨時・粗大ごみ	12		
	雑誌	紙・布	10		
	座布団		燃やせるごみ	06	2袋まで(指定収集袋に入るもの)に限る
		中身がスポンジのもの	破砕ごみ	07	入らないものは「臨時・粗大ごみ」(12ページ)
	皿	破砕ごみ	07	危険のないように包む	
	三角コーナー	破砕ごみ	07		
	三脚	破砕ごみ	07		
	サンダル	破砕ごみ	07		
	三段ボックス	破砕ごみ	07	大きさ1m×50cm×50cmまたは重量10kgを超えるものは「臨時・粗大ごみ」(12ページ)	
	残飯	燃やせるごみ	06		
	三輪車(幼児用)	破砕ごみ	07		

※形状・素材・サイズ・重量によって区分が異なる場合があります。※臨時・粗大ごみに関して、形状・サイズ・重量によって処分にかかる手数料が異なる場合があります。



品 目		分別区分	掲載 ページ	出し方のワンポイント	
し	シーツ	紙・布	10	汚れているものは「燃やせるごみ」(6ページ)	
	CDプレーヤー	破砕ごみ <small>(小型)</small>	07	「小型家電」(14ページ)の回収ボックスへ	
	CD	破砕ごみ	07		
	地下足袋	破砕ごみ	07		
	敷パッド	破砕ごみ	07		
	仕切り	すし・弁当を仕切る 緑や透明のフィルム	破砕ごみ	07	
		菓子箱などを仕切る 紙製のもの	紙・布	10	
	磁石(棒磁石・U磁石等)	破砕ごみ	07	2個以下に限る 3個以上は <b>収集不可</b>	
	下着	紙・布	10	汚れているものは「燃やせるごみ」(6ページ)	
	湿布薬	燃やせるごみ	06	湿布のフィルムは「破砕ごみ」(7ページ)	
	自転車	臨時・粗大ごみ	12	1mまたは重量10kgを超えるもの	
	自転車用タイヤ・チューブ	破砕ごみ	07	50cm以下に切る	
	自動車部品(車用マット、カーオーディオ等軽微なものを除く)	<b>収集不可</b>	05	販売店などにお問い合わせください	
	自動車用タイヤ(乗用車に限る)	臨時・粗大ごみ	12	1回につき4本まで 5本以上は <b>収集不可</b>	
	竹刀(剣道の竹刀)	燃やせるごみ	06	50cm以下に切る	
	シャープペン	破砕ごみ	07		
	写真	燃やせるごみ	06		
	シャンプーハット	破砕ごみ	07		
	シャンプーボトル	プラスチック容器包装	11	中身を使い切り、汚れを取り除いたものに限る	
	週刊誌	紙・布	10		
	ジューサーミキサー	破砕ごみ	07		
	じゅうたん	天然性	燃やせるごみ	06	50cm以下に畳むまたは切って指定収集袋に入れる 入らないものは「臨時・粗大ごみ」(12ページ)
		天然性以外	破砕ごみ	07	大きさ1m×50cm×50cm以下に畳むまたは切って指定収集袋に入れる 入らないものまたは重量10kgを超えるものは「臨時・粗大ごみ」(12ページ)
	朱肉	破砕ごみ	07		
	シュレッダーごみ	燃やせるごみ	06		
	消火器	<b>収集不可</b>	17	リサイクル対象品 エアゾール式消火器は「缶・びん・ペットボトル」(9ページ)	
	ジョイントマット	破砕ごみ	07		
	定規	破砕ごみ	07	木製・竹製は「燃やせるごみ」(6ページ)	
	将棋盤(厚さ5cm以下)	燃やせるごみ	06	厚さ5cmを超えるものは「臨時・粗大ごみ」(12ページ)	
	障子	臨時・粗大ごみ	12	請負工事で発生したものは <b>収集不可</b>	
浄水器	破砕ごみ	07			
照明器具	破砕ごみ	07	蛍光管は「有害ごみ」(8ページ)		
醤油入れ(弁当用・魚型等)	プラスチック容器包装	11	中身を空にして、汚れを取り除いたものに限る		
じょうろ	破砕ごみ	07			
食品缶(海苔・あられ・茶・ココア用等)	缶・びん・ペットボトル	09	使い切り、洗浄したもの		
食品トレイ	紙製	紙・布	10		
	プラスチック製	プラスチック容器包装	11	中身を使い切り、汚れを取り除いたものに限る	
食品パック(惣菜等)	プラスチック容器包装	11	中身を使い切り、汚れを取り除いたものに限る		
食用油	燃やせるごみ	06	布・紙に含ませるか、固形化させる		
除湿剤	破砕ごみ	07	水を抜く  マークが表示されているものは「プラスチック容器包装」(11ページ)		
書籍	紙・布	10			
食器	破砕ごみ	07	危険のないように包む		
食器乾燥機・食器洗い乾燥機	破砕ごみ	07	大きさ 1m×50cm×50cm または重量 10kg を 超えるものは「臨時・粗大ごみ」(12ページ)		
食器棚	臨時・粗大ごみ	12	1m×1m以下、1m×1mを超えるものでそれぞれ手数料が異なります		
新聞	紙・布	10			

※形状・素材・サイズ・重量によって区分が異なる場合があります。※臨時・粗大ごみに関して、形状・サイズ・重量によって処分にかかる手数料が異なる場合があります。

## 50音別ごみ分別一覧表

分別区分「臨時・粗大ごみ」については別途処理手数料が必要となります。詳しくは34・35ページをご覧ください。

品目		分別区分	掲載ページ	出し方のワンポイント	
す	水銀体温計・水銀温度計・水銀血圧計	有害ごみ	08		
	水槽	破碎ごみ	07		
	水中ポンプ	破碎ごみ	07	重量10kgを超えるものは「臨時・粗大ごみ」(12ページ)	
	水筒	破碎ごみ	07		
	炊飯ジャー	破碎ごみ	07		
	スーツケース	破碎ごみ	07		
	スキー靴	破碎ごみ	07		
	スキー板	破碎ごみ	07	1mを超えるものは「臨時・粗大ごみ」(12ページ)	
	スケッチブック	燃やせるごみ	06	金属等が付いているものは「破碎ごみ」(7ページ)	
	スコップ	破碎ごみ	07	柄を1m以下に切る	
	すずり	破碎ごみ	07		
	すだれ	植物性	燃やせるごみ	06	50cm以下に切って指定収集袋に入れる 入らないものは「臨時・粗大ごみ」(12ページ)
		プラスチック製	破碎ごみ	07	大きさ1m×50cm×50cmまたは重量10kgを超えるものは「臨時・粗大ごみ」(12ページ)
	ステレオセット(ミニコンポ)	破碎ごみ	07	大きさ1m×50cm×50cmまたは重量10kgを超えるものは「臨時・粗大ごみ」(12ページ)	
	ストッキング	燃やせるごみ	06		
	ストロー	破碎ごみ	07		
	スノーボード	臨時・粗大ごみ	12		
	スピーカー	破碎ごみ	07		
	スプーン	破碎ごみ	07		
	スプレー缶	缶・びん・ペットボトル	09	使い切り、火の気のない風通しのよい屋外で穴を開ける	
	スポンジ	破碎ごみ	07		
	炭(練炭・豆炭・オガライト・木炭)	燃やせるごみ	06	2袋まで 3袋は「臨時・粗大ごみ」(12ページ)	
	スリッパ	破碎ごみ	07		
	座机	臨時・粗大ごみ	12		
	せ	セーター	紙・布	10	ほぐしたものは「燃やせるごみ」(6ページ)
		石油ストーブ・石油ファンヒーター	臨時・粗大ごみ	12	大きさにかかわらず「臨時・粗大ごみ」(12ページ)
		石油ポンプ	破碎ごみ	07	
石鹸		燃やせるごみ	06		
背広		紙・布	10	汚れているものは「燃やせるごみ」(6ページ)	
セロテープ台		破碎ごみ	07		
セロハン状の透明フィルム(たばこ・菓子等)		プラスチック容器包装	11		
洗剤(粉末)		燃やせるごみ	06	水に濡らし飛散しないようにする	
洗濯機		家電リサイクル法対象品	16		
洗濯バサミ・洗濯用ネット		破碎ごみ	07		
剪定ごみ (直径5cm・束の直径30cm以下・長さ50cm以下)		燃やせるごみ	06	2束まで 直径5cm・束の直径30cm・長さ50cm以上、または2束を超えるものは「臨時・粗大ごみ」(35ページ) 指定収集袋に入らない場合は指定収集袋(大)を貼り付け・巻き付け等してください 請負工事で発生したものは収集不可	
剪定バサミ		破碎ごみ	07	柄を1m以下に切る 危険のないように包む	
扇風機		破碎ごみ	07	大きさ1m×50cm×50cmまたは重量10kgを超えるものは「臨時・粗大ごみ」(12ページ)	
洗面器		破碎ごみ	07		
洗面台・洗面化粧台		臨時・粗大ごみ	12	請負工事で発生したものは収集不可	
そ		造花	破碎ごみ	07	
		掃除機	破碎ごみ	07	コードレス掃除機は、「小型家電」(14ページ)の回収ボックスへ
		ソファ	臨時・粗大ごみ	12	サイズ・スプリング有無でそれぞれ手数料が異なります
		ソファベッド	臨時・粗大ごみ	12	スプリング有無でそれぞれ手数料が異なります

※形状・素材・サイズ・重量によって区分が異なる場合があります。※臨時・粗大ごみに関して、形状・サイズ・重量によって処分にかかる手数料が異なる場合があります。

品 目		分別区分	掲載 ページ	出し方のワンポイント	
そ た	ソリ(子供用)	碎破ごみ	07		
	体温計	アルコール・デジタル	碎破ごみ	07	デジタル体温計は「 <b>小型家電</b> 」(14ページ)の回収ボックスへ
		水銀	有害ごみ	08	
	耐火金庫	収集不可	05	販売店などにお問い合わせください 手提金庫は「 <b>碎破ごみ</b> 」(7ページ)	
	耐熱ガラス食器	碎破ごみ	07		
	タイヤ	自転車用	碎破ごみ	07	50cm以下に切る
		自動車用(自家用車)	臨時・粗大ごみ	12	1回につき4本まで 5本以上は <b>収集不可</b>
	タイヤチェーン	金属製	臨時・粗大ごみ	12	
		ゴム製	碎破ごみ	07	
	タオル・タオルケット	紙・布	10	汚れているものは「 <b>燃やせるごみ</b> 」(6ページ)	
	竹くし	燃やせるごみ	06	危険のないように包む	
	畳	臨時・粗大ごみ	12	大きさに関わらず8枚まで 1畳、0.5畳でそれぞれ手数料が異なります 請負工事で発生したものは <b>収集不可</b>	
	脱臭剤	碎破ごみ	07		
	タバコ	碎破ごみ	07		
	棚	臨時・粗大ごみ	12	1m×1m以下、1m×1mを超えるものでそれぞれ手数料が異なります	
	足袋	燃やせるごみ	06		
	卵殻	燃やせるごみ	06		
	卵パック(プラスチック製)	プラスチック容器包装	11	中身を空にして、汚れを取り除いたものに限る	
	たわし	碎破ごみ	07		
	単行本	紙・布	10		
たんす	臨時・粗大ごみ	12	1m×1m以下、1m×1mを超えるものでそれぞれ手数料が異なります		
ダンベル	臨時・粗大ごみ	12	20kg以下、20kgを超えるものでそれぞれ手数料が異なります		
ダンボール箱	紙・布	10			
ち	チャイルドシート	碎破ごみ	07	大きさ1m×50cm×50cmまたは重量10kgを 超えるものは「 <b>臨時・粗大ごみ</b> 」(12ページ)	
	茶殻	燃やせるごみ	06		
	茶碗(陶器・プラスチック製)	碎破ごみ	07	危険のないように包む	
	注射器・注射針	収集不可	18	かかりつけの病院などにお問い合わせください	
	注射筒(針は除く)	燃やせるごみ	06	内容液を抜き取る	
	チューブ(からし・歯磨・マヨネーズ・ケチャップ等)	プラスチック容器包装	11	中身を空にして、汚れを取り除いたものに限る	
	チラシ	紙・布	10	新聞と一緒にしぼる	
	ちりとり	碎破ごみ	07		
	つ	机(スチール机・学習机)	臨時・粗大ごみ	12	
		筒型乾電池	有害ごみ	08	
土・砂・小石		臨時・粗大ごみ	12	1袋重量10kg以下 1回につき10袋まで	
包み紙		紙・布	10		
積み木		燃やせるごみ	06		
釣糸		燃やせるごみ	06		
釣ざお		碎破ごみ	07	1m以下に切る	
て		低周波あんま機	碎破ごみ	07	
		テーブル	臨時・粗大ごみ	12	1m×1m以下、1m×1mを超える食卓・応接用等でそれぞれ手数料が異なります
		テーブルクロス	ビニール製	碎破ごみ	07
	布製		紙・布	10	
	テーブルコーダ	碎破ごみ <small>(小型)</small>	07	「 <b>小型家電</b> 」(14ページ)の回収ボックスへ	
	手紙	燃やせるごみ	06		
	手提金庫	碎破ごみ	07	耐火金庫は <b>収集不可</b>	
	手提げ袋(紙製)	紙・布	10		

※形状・素材・サイズ・重量によって区分が異なる場合があります。※臨時・粗大ごみに関して、形状・サイズ・重量によって処分にかかる手数料が異なる場合があります。

## 50音別ごみ分別一覧表

分別区分「臨時・粗大ごみ」については別途処理手数料が必要となります。詳しくは34・35ページをご覧ください。

品 目		分別区分	掲載 ページ	出し方のワンポイント	
て	デジタルオーディオプレーヤー	 破碎ごみ (小型)	07	「小型家電」(14ページ)の回収ボックスへ	
	デジタルカメラ	 破碎ごみ (小型)	07	「小型家電」(14ページ)の回収ボックスへ	
	デジタル歩数計	 破碎ごみ (小型)	07	「小型家電」(14ページ)の回収ボックスへ	
	手帳	 燃やせるごみ	06		
	鉄筋・鉄板	 収集不可	05		
	テニスボール	 破碎ごみ	07		
	手袋	布製	 燃やせるごみ	06	
		ビニール製	 破碎ごみ	07	
	テレビ	家電リサイクル法対象品	16		
	テレビ台	 破碎ごみ	07	大きさ1m×50cm×50cmまたは重量10kgを超えるものは「臨時・粗大ごみ」(12ページ)	
	DVDディスク	 破碎ごみ	07		
	DVDプレーヤー・レコーダー	 破碎ごみ (小型)	07	「小型家電」(14ページ)の回収ボックスへ	
	電気あんか	 破碎ごみ	07		
	電気カーペット(電気毛布)	 破碎ごみ	07	大きさ1m×50cm×50cm以下に畳む。または切って指定収集袋に入れる。入らないものまたは重量10kgを超えるものは「臨時・粗大ごみ」(12ページ)	
	電気かみそり	 破碎ごみ (小型)	07	「小型家電」(14ページ)の回収ボックスへ	
	電気コード(テーブルタップ等)	 破碎ごみ	07	50cm以下に切る	
	電気スタンド	 破碎ごみ	07		
	電気ストーブ	 破碎ごみ	07		
	電球(白熱球・LED球・グローランプ)	 破碎ごみ	07	危険のないように包む 電球型蛍光灯は「有害ごみ」(8ページ)	
	電気脱毛器	 破碎ごみ (小型)	07	「小型家電」(14ページ)の回収ボックスへ	
	電子機器付属品(リモコンなど)	 破碎ごみ (小型)	07	「小型家電」(14ページ)の回収ボックスへ	
	電子式体重計(ベビー用含む)	 破碎ごみ (小型)	07	「小型家電」(14ページ)の回収ボックスへ	
	電子たばこ	 収集不可	14	「小型家電」(14ページ)の回収ボックスへ	
	電子辞書	 破碎ごみ (小型)	07	「小型家電」(14ページ)の回収ボックスへ	
	電磁調理器(IH)	 破碎ごみ	07	重量10kgを超えるものは「臨時・粗大ごみ」(12ページ)	
	電子ピアノ	 臨時・粗大ごみ	12		
	電子レンジ	 破碎ごみ	07	大きさ1m×50cm×50cmまたは重量10kgを超えるものは「臨時・粗大ごみ」(12ページ)	
	電卓	 破碎ごみ (小型)	07	「小型家電」(14ページ)の回収ボックスへ	
	点滴チューブ(自己使用に限る)	 燃やせるごみ	06	内溶液等を抜き取る	
	点滴ボトル・点滴バッグ(自己使用に限る)	 燃やせるごみ	06	内溶液等を抜き取る	
点滴びん(自己使用に限る)	 破碎ごみ	07	内溶液等を抜き取る		
電動式車いす・電動式自転車	 臨時・粗大ごみ	12	リチウムイオンバッテリーは「充電式電池」(14ページ)の回収ボックスへ		
電動歯ブラシ	 破碎ごみ (小型)	07	「小型家電」(14ページ)の回収ボックスへ		
電話機	 破碎ごみ (小型)	07	「小型家電」(14ページ)の回収ボックスへ		
と	ドア(木製・金属製)	 臨時・粗大ごみ	12	請負工事で発生したものは <b>収集不可</b>	
	樋(とい)	 破碎ごみ	07	1m以下に切る 請負工事で発生したものは <b>収集不可</b>	
	陶器類	 破碎ごみ	07	危険のないように包む	
	豆腐パック	 プラスチック容器包装	11	中身を空にして、汚れを取り除いたものに限る	
	灯油缶(金属製・プラスチック製)	 破碎ごみ	07	火災の恐れがあるため、油を完全に抜く	
	時計	 破碎ごみ	07	電子時計は「小型家電」(14ページ)の回収ボックスへ	
	トタン(波板)	 破碎ごみ	07	1m×50cm以下のものに限る、1m×50cmを超えるものは「臨時・粗大ごみ」(12ページ) 請負工事で発生したものは <b>収集不可</b>	
	ドライバー	 破碎ごみ	07	危険のないように包む	
	ドライヤー	 破碎ごみ (小型)	07	「小型家電」(14ページ)の回収ボックスへ	
	トラクターの爪	 収集不可	05	販売店などにお問い合わせください	

※形状・素材・サイズ・重量によって区分が異なる場合があります。※臨時・粗大ごみに関して、形状・サイズ・重量によって処分にかかる手数料が異なる場合があります。

品 目		分別区分	掲載 ページ	出し方のワンポイント	
と	塗料・ペンキ	収集不可	05	販売店などにお問い合わせください	
	塗料缶・ペンキ缶	破碎ごみ	07	中身を使い切ったものに限る	
	トレイ (食品トレイ)	紙製	紙・布	10	
プラスチック製		プラスチック容器包装	11	中身を空にして、汚れを取り除いたものに限る	
な	ナイフ	破碎ごみ	07	危険のないように包む	
	長靴	破碎ごみ	07		
	流し台	臨時・粗大ごみ	12	幅1m以下、幅1mを超えるものでそれぞれ手数料が異なります 請負工事で発生したものは <b>収集不可</b>	
に	なた(鉈)	破碎ごみ	07	危険のないように包む	
	二段ベッド	臨時・粗大ごみ	12		
	ニカド電池(乾電池型以外)	収集不可	14	「 <b>充電式電池</b> 」(14ページ)の回収ボックスへ	
	荷造り紐	紙製	燃やせるごみ	06	
		ビニール製・PPバンド	破碎ごみ	07	50cm以下に切る
ニッケル水素電池	収集不可	14	「 <b>充電式電池</b> 」(14ページ)の回収ボックスへ		
ぬ	人形・人形ケース(小型)	破碎ごみ	07		
	ぬいぐるみ	燃やせるごみ	06	電子機器を内蔵しているものは「 <b>破碎ごみ</b> 」(7ページ)	
	布くず	燃やせるごみ	06		
ね	ネクタイ	紙・布	10	汚れているものは「 <b>燃やせるごみ</b> 」(6ページ)	
	ネジ	破碎ごみ	07		
	粘土(美術・工作用)	破碎ごみ	07		
の	農機具	収集不可	05	販売店などにお問い合わせください	
	農薬	収集不可	05	販売店などにお問い合わせください	
	ノコギリ	破碎ごみ	07	危険のないように包む	
は	灰	燃やせるごみ	06	2袋まで 水に濡らし飛散しないようにする	
		臨時・粗大ごみ	12	3袋以上 1回につき10袋まで 水に濡らし飛散しないようにする	
	灰皿	破碎ごみ	07		
	廃食用油	燃やせるごみ	06	布・紙に含ませるか、固形化させる	
	パイプベッド	臨時・粗大ごみ	12		
	廃油	収集不可	05	販売店などにお問い合わせください	
	ハウス用パイプ(金属管)	収集不可	05	販売店などにお問い合わせください	
	ハウス用ビニール	収集不可	05	販売店などにお問い合わせください	
	はかり(キッチンスケール)	破碎ごみ	07		
	バケツ(金属製・プラスチック製)	破碎ごみ	07		
	ハサミ	破碎ごみ	07	危険のないように包む	
	箸	木・竹製	燃やせるごみ	06	危険のないように包む
		プラスチック製	破碎ごみ	07	危険のないように包む
	バスマット	燃やせるごみ	06	布製以外のものは「 <b>破碎ごみ</b> 」(7ページ)	
	パソコン (一体型・ディスプレイ・ノート型・本体)	収集不可 <small>(小型)</small>	14	「 <b>小型家電</b> 」(14ページ)の回収ボックスへ	
	パソコンラック	臨時・粗大ごみ	12		
	バッグ	破碎ごみ	07		
	バッテリー(乗用車・オートバイ用)	臨時・粗大ごみ	12	1回につき2個まで	
	バット	木製	燃やせるごみ	06	50cmを超えるものは「 <b>破碎ごみ</b> 」(7ページ)
		金属製	破碎ごみ	07	
	発泡スチロール緩衝材(家電製品等)	プラスチック容器包装	11	ダンボールケースは「 <b>紙・布</b> 」(10ページ)	
	発泡スチロールケース	プラスチック容器包装	11	中身を使い切り、汚れを取り除いたものに限る	

※形状・素材・サイズ・重量によって区分が異なる場合があります。※臨時・粗大ごみに関して、形状・サイズ・重量によって処分にかかる手数料が異なる場合があります。

## 50音別ごみ分別一覧表

分別区分「臨時・粗大ごみ」については別途処理手数料が必要となります。詳しくは34・35ページをご覧ください。

品 目		分別区分	掲載 ページ	出し方のワンポイント	
は	花	燃やせるごみ	06		
	花火(使用済み)	燃やせるごみ	06	未使用は <b>収集不可</b>	
	歯ブラシ	破砕ごみ	07		
	針	破砕ごみ	07	危険のないように包む	
	針金	破砕ごみ	07	2袋まで 50cm以下に切る 多量は <b>収集不可</b>	
	ハンガー	破砕ごみ	07		
	ハンガースタンド	臨時・粗大ごみ	12		
	ハンカチ	燃やせるごみ	06		
	バンパー	収集不可	05	販売店などにお問い合わせください	
	ひ	ピアノ	収集不可	05	販売店などにお問い合わせください
皮革衣類		紙・布	10		
ビー玉		破砕ごみ	07		
ビール缶		缶・びん・ペットボトル	09	中身を空にして、洗浄したものに限る	
ビールびん		缶・びん・ペットボトル	09	原則販売店に返却する	
ビデオカメラ		破砕ごみ (小型)	07	バッテリーは販売店に返却する、「小型家電」「充電式電池」(14ページ)の回収ボックスへ	
ビデオテープ		燃やせるごみ	06	ケースのみ出す場合は「破砕ごみ」(7ページ)	
ビデオデッキ		破砕ごみ	07		
ビニールシート		破砕ごみ	07	1m×1m以下に切る(2袋まで) 3袋以上は <b>収集不可</b>	
ビニールシート(農業用)		収集不可	05	販売店などにお問い合わせください	
ビニールヒモ・PPロープ		破砕ごみ	07	50cm以下に切る	
漂白剤		収集不可	05	販売店などにお問い合わせください	
肥料		収集不可	05	販売店などにお問い合わせください	
肥料袋		紙・布製	燃やせるごみ	06	家庭で使用したものに限る
		プラスチック製	プラスチック容器包装	11	中身を使いきり汚れを取り除いたもので、家庭で使用したものに限る
FAX機器		破砕ごみ (小型)	07	「小型家電」(14ページ)の回収ボックスへ	
FAX用感熱紙		燃やせるごみ	06		
ファスナー		破砕ごみ	07		
フィルム状の包み(ビデオ・菓子箱等)		プラスチック容器包装	11	中身を使い切ったものに限る	
フィルムネガ		破砕ごみ	07		
フォーク		破砕ごみ	07	危険のないように包む	
ふすま		臨時・粗大ごみ	12	請負工事で発生したものは <b>収集不可</b>	
ふた・キャップ		金属製	破砕ごみ	07	
		プラスチック製	プラスチック容器包装	11	
		王冠	破砕ごみ	07	
仏壇		収集不可	05	販売店などにお問い合わせください	
筆ペン		破砕ごみ	07		
ふとん	燃やせるごみ	06	2袋まで(指定収集袋に入れて口をしぼる)		
	臨時・粗大ごみ	12	指定収集袋に入らないもの		
ふとんカバー	燃やせるごみ	06			
ふとん乾燥機	破砕ごみ	07			
フライパン	破砕ごみ	07			
ブラインド・ロールカーテン	破砕ごみ	07	大きさ1m×50cm×50cmまたは重量10kgを 超えるものは「臨時・粗大ごみ」(12ページ)		
ブラシ	破砕ごみ	07			
プラスチックカップ(プリン等)	プラスチック容器包装	11	中身を空にして、汚れを取り除いたものに限る		
プラスチックスティック(コーヒー・砂糖等)	プラスチック容器包装	11	中身を空にして、汚れを取り除いたものに限る		
プラスチックパック(マーガリン等)	プラスチック容器包装	11	中身を空にして、汚れを取り除いたものに限る		

※形状・素材・サイズ・重量によって区分が異なる場合があります。※臨時・粗大ごみに関して、形状・サイズ・重量によって処分にかかる手数料が異なる場合があります。

品 目		分別区分	掲載 ページ	出し方のワンポイント	
ふ	プラスチックボトル (食油・ソース・洗剤・シャンプー用等)	プラスチック容器包装	11	中身を使い切り、汚れを取り除いたものに限る	
	プラモデル	破碎ごみ	07		
	フラワーポット	破碎ごみ	07		
	プランター	破碎ごみ	07		
	プリスター パック	台紙部分	紙・布	10	
		パック部分	プラスチック容器包装	11	
	ブルーレイディスク	破碎ごみ	07		
	ブルーレイプレーヤー・レコーダー	破碎ごみ (小型)	07	「小型家電」(14ページ)の回収ボックスへ	
	プリンター(パソコン用)	破碎ごみ	07		
	ブルーシート	破碎ごみ	07	1m×1m以下に切る(2袋まで) 3袋以上は <b>収集不可</b>	
	風呂釜	臨時・粗大ごみ	12	ユニットバスおよび請負工事で発生したものは <b>収集不可</b>	
	ブロック	臨時・粗大ごみ	12	1回につき20個まで 請負工事で発生したものは <b>収集不可</b>	
	ブロック積み木(プラスチック製)	破碎ごみ	07		
	フロッピーディスク	破碎ごみ	07		
	風呂の蓋	破碎ごみ	07	1m以下に切る	
	噴霧器(家庭用)	破碎ごみ	07		
	へ	ペットの砂	燃やせるごみ	06	
		ヘッドホン	破碎ごみ	07	コードは50cm以下に切る
		ペットボトル(飲料・酒・焼酎・みりん・みりん風調味料・醤油・めんつゆ・食酢・調味酢等)	缶・びん・ペットボトル	09	キャップ・ラベルを取り除き、使い切り、洗浄したもの の表示があるもの
ベッド枠(介護用を含む)		臨時・粗大ごみ	12		
ベニヤ板(長さ50cm以下)		燃やせるごみ	06	2袋まで(1袋重量10kg以下)・長さ50cmまたは2袋を超えるものは「臨時・粗大ごみ」(12ページ) 請負工事で発生したものは <b>収集不可</b>	
ベビーカー		破碎ごみ	07	大きさ1m×50cm×50cmまたは重量10kgを超えるものは「臨時・粗大ごみ」(12ページ)	
ベビーチェア		破碎ごみ	07		
ベビーバス		破碎ごみ	07		
ベビーベッド		破碎ごみ	07	大きさ1m×50cm×50cmまたは重量10kgを超えるものは「臨時・粗大ごみ」(12ページ)	
ヘルスメーター		破碎ごみ	07	電子ヘルスメーターは、「小型家電」(14ページ)の回収ボックスへ	
ベルト		破碎ごみ	07		
便器(ポータブル)		破碎ごみ	07		
便座		破碎ごみ	07		
便座カバー		燃やせるごみ	06		
ベンチ(小型家庭用)		破碎ごみ	07	危険のないように包む	
弁当箱		木製	燃やせるごみ	06	
		金属製・ プラスチック製	破碎ごみ	07	中身を空にしたものに限る の表示がないもの(プラスチック製)
		プラスチック製・ 使い捨て	プラスチック容器包装	11	中身を空にして、汚れを取り除いたものに限る の表示があるもの
ほ		ボイラー	臨時・粗大ごみ	12	請負工事で発生したものは <b>収集不可</b>
		ほうき	木・竹製	燃やせるごみ	06
	プラスチック製		破碎ごみ	07	1m以下に切る
	帽子	布製	紙・布	10	汚れているものは「燃やせるごみ」(6ページ)
		布製以外	破碎ごみ	07	
	防臭剤	破碎ごみ	07		
	防虫剤	破碎ごみ	07		
	包丁	破碎ごみ	07	危険のないように包む	
	ホース(ゴムホース)	破碎ごみ	07	50cm以下に切る	

※形状・素材・サイズ・重量によって区分が異なる場合があります。※臨時・粗大ごみに関して、形状・サイズ・重量によって処分にかかる手数料が異なる場合があります。

## 50音別ごみ分別一覧表

分別区分「臨時・粗大ごみ」については別途処理手数料が必要となります。詳しくは34・35ページをご覧ください。

品目		分別区分	掲載ページ	出し方のワンポイント	
ほ	ボウリングのボール	臨時・粗大ごみ	12		
	ボール(球)	破砕ごみ	07		
	ボールペン	破砕ごみ	07		
	ポスター	燃やせるごみ	06		
	ボタン電池	収集不可	08	「ボタン電池回収協力店」に設置の専用箱にて回収	
	ホッチキス	破砕ごみ	07		
	ポット(湯沸かしポット)	破砕ごみ	07		
	ホットカーペット	破砕ごみ	07	大きさ1m×50cm×50cmまたは重量10kgを超えるものは「臨時・粗大ごみ」(12ページ)	
	ホットプレート	破砕ごみ	07		
	ポリタンク	破砕ごみ	07		
	ポリ袋(パン・菓子等)	プラスチック容器包装	11	中身を空にして、汚れを取り除いたものに限る	
	保冷剤	破砕ごみ	07		
	盆	木製	燃やせるごみ	06	
		金属製・プラスチック製	破砕ごみ	07	
	本	紙・布	10		
	本箱	臨時・粗大ごみ	12	1m×1m以下、1m×1mを超えるものでそれぞれ手数料が異なります	
ま	枕	中身が天然性	燃やせるごみ	06	
		中身が天然性以外	破砕ごみ	07	
	マジックインキ	破砕ごみ	07		
	麻雀パイ	破砕ごみ	07		
	マッサージ器	携帯用	破砕ごみ	07	
		いす式	臨時・粗大ごみ	12	
	マッチ(使用済み)	燃やせるごみ	06	未使用は <b>収集不可</b>	
	マットレス(スプリング無し)	破砕ごみ	07	大きさ1m×50cm×50cmまたは重量10kgを超えるものは「臨時・粗大ごみ」(12ページ)	
	まな板	木製	燃やせるごみ	06	
		プラスチック製	破砕ごみ	07	
	マフラー(襟巻き)	燃やせるごみ	06		
	マフラー(自動車部品)	収集不可	05	販売店などにお問い合わせください	
	漫画雑誌	紙・布	10		
	み	ミシン	ポータブル式	破砕ごみ	07
足踏み式			臨時・粗大ごみ	12	
水着		紙・布	10	汚れているものは「燃やせるごみ」(6ページ)	
ミニコンポ		破砕ごみ	07	大きさ1m×50cm×50cmまたは重量10kgを超えるものは「臨時・粗大ごみ」(12ページ)	
め	名刺	燃やせるごみ	06		
	めがね	破砕ごみ	07		
も	毛布	紙・布	10	汚れているものは「燃やせるごみ」(6ページ)	
	モップ	破砕ごみ	07	柄を1m以下に切る	
	物置(解体済)	臨時・粗大ごみ	12	1坪以下 請負工事で発生したものは <b>収集不可</b>	
	物干しざお	破砕ごみ	07	1m以下に切る 1mを超えるものは「臨時・粗大ごみ」(12ページ)	
	物干しスタンド・台	臨時・粗大ごみ	12		
	モバイルバッテリー	収集不可	14	「充電式電池」(14ページ)の回収ボックスへ	

※形状・素材・サイズ・重量によって区分が異なる場合があります。※臨時・粗大ごみに関して、形状・サイズ・重量によって処分にかかる手数料が異なる場合があります。



品 目		分別区分	掲載 ページ	出し方のワンポイント	
や	やかん	破碎ごみ	07		
	野菜ネット(みかん・玉ねぎ等用)	プラスチック容器包装	11	中身を空にしたものに限る	
ゆ	ゆかた	紙・布	10		
	湯沸かしポット	破碎ごみ	07		
よ	溶剤(シンナー等)	収集不可	05	販売店などにお問い合わせください	
	洋服	紙・布	10	汚れているものは「燃やせるごみ」(6ページ)	
	浴槽	臨時・粗大ごみ	12	ユニットバスおよび請負工事で発生したものは <b>収集不可</b> FRPを含むものは <b>収集不可</b>	
	よしず	植物性	燃やせるごみ	06	50cm以下に切って指定収集袋に入れる 入らないものは「臨時・粗大ごみ」(12ページ)
プラスチック製		破碎ごみ	07	大きさ1m×50cm×50cmまたは重量10kgを 超えるものは「臨時・粗大ごみ」(12ページ)	
ら	ライター	有害ごみ	08	中身を使い切ったものに限る	
	ラジオ・ラジカセ	破碎ごみ <small>(小型)</small>	07	「小型家電」(14ページ)の回収ボックスへ	
	ラップフィルム	プラスチック容器包装 <small>購入時、商品包装に使用 されていたもの</small>	11	汚れを取り除いたものに限る	
		破碎ごみ <small>家庭用で保存のために 使用したもの</small>	07		
	ランドセル	破碎ごみ	07		
り	リチウムイオン電池	収集不可	14	「充電式電池」(14ページ)の回収ボックスへ	
	リュックサック	破碎ごみ	07		
	料理くず	燃やせるごみ	06		
れ	冷蔵庫・冷凍庫・冷温庫	家電リサイクル法対象品	16	ワインセラーを含む	
	冷凍食品トレイ	プラスチック容器包装	11	中身を空にして、汚れを取り除いたものに限る	
	冷風機・冷風扇 (家電リサイクル法対象外のもの)	破碎ごみ	07	大きさ1m×50cm×50cmまたは重量10kgを超える ものは「臨時・粗大ごみ」(12ページ)	
	レインコート	破碎ごみ	07		
	レコード盤	破碎ごみ	07		
	レジ袋	プラスチック容器包装	11		
	レトルトパック	プラスチック容器包装	11	中身を空にして、汚れを取り除いたものに限る	
	レンガ	臨時・粗大ごみ	12	1回につき40個まで 請負工事で発生したものは <b>収集不可</b>	
	レンジ台	臨時・粗大ごみ	12	米びつ無し、米びつ付きでそれぞれ手数料が異なります	
	レンジパネル	破碎ごみ	07		
ろ	老眼鏡	破碎ごみ	07		
	ローソク	燃やせるごみ	06		
	ロープ	天然性	燃やせるごみ	06	50cm以下に切る
		天然性以外	破碎ごみ	07	50cm以下に切る
わ	ワープロ	破碎ごみ	07		
	ワイシャツ	紙・布	10		
	ワイシャツ台紙	紙・布	10		
	ワイヤーロープ	収集不可	05	販売店などにお問い合わせください	
	輪ゴム	破碎ごみ	07		
	ワゴン	臨時・粗大ごみ	12		
	和服	紙・布	10	汚れているものは「燃やせるごみ」(6ページ)	
	わら(納豆包装用)	燃やせるごみ	06		
	割り箸	燃やせるごみ	06		

※形状・素材・サイズ・重量によって区分が異なる場合があります。※臨時・粗大ごみに関して、形状・サイズ・重量によって処分にかかる手数料が異なる場合があります。

# 臨時・粗大ごみ手数料一覧

※必要な処理シールの枚数は令和6年3月現在のものです。※処理シールは1種類で、1枚当たり510円です。

同一品でも形状・サイズ・重量によって手数料が異なる場合があります。「1m×1m以下」「1m×1mを超えるもの」などの表示は、幅・高さ及び奥行き各寸法のうち2か所以上が1m以下、又は1mを超えることを指します。詳しくは申込時にご確認ください。

品 目		必要な 処理シールの 枚数	備 考		
寝具 室内用品	衣装ケース	1枚			
	カーペット・敷物	8畳以下	8畳を超えるものは2枚		
	ござ	植物性	1枚		
		プラスチック製	1枚		
	座布団 5枚	1枚			
	ふとん 3枚	1枚	毛布・肌ふとんは6枚で1枚		
	マットレス	スプリング無し・薄手 3枚まで	1枚		
		スプリング無し・厚手 1枚まで	1枚		
		スプリング有り	4枚		
	家具	いす／オーディオラック／ OAスタンド・パソコンラック	1枚		
カラーボックス		1m×1m以下	1枚		
鏡台／げた箱		1m×1m以下	1枚	1m×1mを超えるものは2枚	
米びつ			1枚		
座いす			1枚	スプリング入りは2枚	
サイドボード		1m×1m以下	1枚	1m×1mを超えるものは2枚	
座卓			2枚		
食器棚		1m×1m以下	1枚	1m×1mを超えるものは2枚	
座机(文机)			1枚		
ソファー		スプリング無し・1人掛け用	1枚		
		スプリング無し・2人掛け用以上	2枚		
		スプリング有り・1人掛け用	2枚		
		スプリング有り・2人掛け用以上	4枚		
ソファーベッド		スプリング無し	2枚		
		スプリング有り	4枚		
棚／たんす		1m×1m以下	1枚	1m×1mを超えるものは2枚	
机(学習机・スチール机)			2枚		
テーブル(簡易なもの)		1m×1m以下	1枚	1m×1mを超える食卓・応接用等は2枚	
テレビ台		1m×1m以下	1枚	1m×1mを超えるものは2枚	
二段ベッド			4枚		
パイプベッド			2枚		
ハンガースタンド			1枚		
ベッド枠			2枚		
ベッド枠(電動・介護用)			4枚		
ベビーベッド			1枚		
本箱		1m×1m以下	1枚	1m×1mを超えるものは2枚	
レンジ台		米びつ無し	1枚	米びつ付きは2枚	
ワゴン			1枚		
電気製品		アイロン台	1枚		
		編み機	1枚		
		ウインドファン・温風機・ 扇風機・冷風機	20kg以下	1枚	20kgを超えるものは2枚 エアコンでないことを事前にメーカー等へご確認ください ※フロン類を使用しているものは不可
		オープンレンジ・電子レンジ	20kg以下	1枚	20kgを超えるものは2枚
		草刈り機・芝刈り機	家庭用	1枚	
	こたつ	1m×1m以下	1枚	1m×1mを超えるものは2枚	
	ステレオセット		2枚		
	石油ストーブ／ 石油ファンヒーター		1枚	電池・灯油を抜く	
	電気カーペット(ホットカーペット)／ 電気毛布		1枚		
	ミシン(足踏み式)		2枚		
	ミシン(足踏み式以外のもの)		1枚		
	楽器 趣味用品	オルガン	4枚		
		碁盤・将棋盤	厚さ5cmを超えるもの	1枚	
		電子ピアノ・エレクトーン		4枚	

※「手数料」は臨時・粗大ごみの戸別収集手数料です。ごみ処理施設へ自己搬入する場合の手数料とは異なります。

品 目		必要な処理 シールの枚数	備 考	
日用品 雑貨	脚立		1枚	
	チャイルドシート		1枚	
	電動式車いす		4枚	
	自転車(電動式)		2枚	
	ベビーカー		1枚	
	物干しざお 3本		1枚	
	物干し台 1脚/ 物干しスタンド(布団干し)		1枚	
スポーツ 健康機器	健康増進関連機器	20kg以下	1枚	
	自転車		1枚	
	スキー板		1枚	
	スノーボード		1枚	
	ダンベル・鉄あれい	20kg以下	1枚	
	ボウリングのボール		1枚	
	マッサージ器(いす式)		2枚	
建具 住宅設備	アコーディオンカーテン	2m×2m以下	1枚	
	網戸 2枚/ アルミサッシ(枠のみ 2枚)	1回につき10枚まで	1枚	
	犬小屋	1m×1m以下	1枚	
	温水器		4枚	
	障子 2枚	1回につき10枚まで	1枚	
	すだれ		1枚	
	洗面台(化粧台無し)		1枚	
	洗面化粧台		2枚	
	畳 0.5畳1枚	1回につき8枚まで	1枚	
	畳 1畳1枚	1回につき8枚まで	2枚	
	ドア	木製 2m×1m以下 2枚	1枚	
		金属製 2m×1m以下 1枚	2枚	
	トタン(波板) 3枚	2m×1m以下 1回につき10枚まで	1枚	
	流し台	幅1m以下	1枚	
	ふすま 2枚	1回につき10枚まで	1枚	
	ブラインド・ロールカーテン		1枚	
	風呂釜		2枚	
	ボイラー		4枚	
	物置	1坪以下で解体済みのもの	4枚	
	浴槽		4枚	
	よしず		1枚	
	特定家庭 用品「家電 リサイクル 法対象品」 (16ページ)	エアコン		4枚
		洗濯機・衣類乾燥機		4枚
		テレビ		4枚
		冷蔵庫・冷凍庫		4枚
	その他	板くず(角材含む) 3袋	大きさ(寸法)・シールの枚数について、詳しくは粗大ごみ 受付センターにお問い合わせください。(裏表紙参照)	1枚
		落ち葉・枯れ草 3袋	1袋重量10kg以下	1枚
ガラス・板ガラス 3袋/ 瓦 3袋		1袋重量10kg以下 1回につき10袋まで	1枚	
自動車用タイヤ 1本 (乗用車に限る)		内径が16インチ以下のもの	2枚	
		内径が16インチを超えるもの	3枚	
炭(練炭・豆炭・オガライト)		1袋重量10kg以下 1回につき10袋まで	1枚	
剪定ごみ 3束		大きさ(寸法)・シールの枚数について、詳しくは粗大ごみ 受付センターにお問い合わせください。(裏表紙参照)	1枚	
土・砂・小石 3袋		1袋重量10kg以下 1回につき10袋まで	1枚	
灰 3袋		1袋重量10kg以下 1回につき10袋まで	1枚	
バッテリー 1個 (乗用車・オートバイ用)		1回につき2個まで	2枚	
袋ごみ 3袋		1袋重量10kg以下	1枚	
ブロック 5個		1回につき20個まで	1枚	
レンガ 10個		1回につき40個まで	1枚	

※「手数料」は、臨時・粗大ごみの戸別収集手数料です。ごみ処理施設へ自己搬入する場合の手数料とは異なります。

# ごみの減量・資源化にご協力ください。

販売店に返却できるものは、販売店に返却しましょう。

## お問い合わせ

※電話番号はお間違えないようにお願いします。

### 高松市環境業務センター(家庭ごみ関係)

高松市木太町2282-1

○ごみステーション新設等の申請受付 ○家庭ごみの定期収集 ○犬猫等の死体収集(飼犬、飼猫等は有料) ○ごみステーション看板の貸与	<b>環境業務課</b> 月～金曜日 8:00～16:45(祝日は除きます)	<b>☎087-861-4524</b> <b>☎087-834-0389</b>
○臨時・粗大ごみ収集受付(有料戸別収集)	<b>粗大ごみ受付センター</b> 月～金曜日 9:00～16:00(祝日は除きます)	<b>☎087-834-0366</b>
○家庭ごみについての相談 ○ごみステーションの不適用指導 ○防鳥ネットの貸与 ○ボランティア清掃・美化活動	<b>環境指導課 適正処理対策室</b> 月～金曜日 8:00～16:45(祝日は除きます)	<b>☎087-839-2370</b>
<b>FAX: 087-837-1458 (環境業務センター内共通)</b>		

### 高松市役所本庁舎

高松市番町一丁目8番15号

○ごみ分別ガイドブックの配布等について ○高松市指定収集袋について	<b>ゼロカーボンシティ推進課</b> 月～金曜日 8:30～17:15(祝日は除きます)	<b>☎087-839-2393</b>
○ごみの自己搬入(有料)について ※事前に各処理施設へ電話確認してください。	<b>南部クリーンセンター</b> 高松市塩江町安原下第3号2084-1	<b>☎087-890-2190</b>
	<b>西部クリーンセンター</b> 高松市川部町930-1	<b>☎087-885-2727</b>

## 事業系ごみは、市では収集いたしません。

事業系ごみについては、本市許可業者にご相談ください。

高松市 一般廃棄物

検索 